

รายงานสถิติ
ประจำปีงบประมาณ 2566

ข้อมูลทั่วไป สำนักการแพทย์

วิสัยทัศน์



**“เรามุ่งมั่นที่จะทำให้ระบบการให้บริการทางการแพทย์
ในเขตพื้นที่กรุงเทพมหานคร มีความเป็นเอกภาพ
เพื่อให้ประชาชนทุกคน
เข้าถึงบริการทางการแพทย์ที่ดีและคุ้มค่าที่สุด”**



พันธกิจ



เพื่อให้ประชาชนในกรุงเทพมหานครได้รับการช่วยเหลือ และเข้าถึงบริการตรวจรักษาพยาบาล ส่งเสริมสุขภาพ ป้องกันโรค และฟื้นฟูสุขภาพที่มีคุณภาพ รวดเร็ว ทันการณ์ โดยจัดให้มี เครือข่ายโรงพยาบาล การบริหารจัดการระบบบริการการแพทย์ ชุกฉิน การจัดการเรียนการสอน การวิจัยและพัฒนาทาง การแพทย์ ตลอดจนการประสานนโยบาย กำหนดทิศทาง และ บูรณาการเครือข่ายการให้บริการทางการแพทย์ ทั้งภาครัฐและ เอกชนในเขตพื้นที่กรุงเทพมหานคร



อำนาจหน้าที่ ความรับผิดชอบ

สำนักงานแพทย์ กรุงเทพมหานคร

มีอำนาจหน้าที่ความรับผิดชอบเกี่ยวกับการ
ดำเนินการให้บริการตรวจรักษาพยาบาล การส่งเสริม
สุขภาพและป้องกันโรค บริหารจัดการระบบบริการ
การแพทย์ฉุกเฉิน การจัดการศึกษา ฝึกอบรม พัฒนา
วิชาการทางการแพทย์ และการพยาบาล

การแบ่งส่วนราชการของสำนักงานแพทย์



โรงพยาบาลกลาง



โรงพยาบาลตากสิน



โรงพยาบาลเจริญกรุงประชารักษ์



โรงพยาบาลศิรินคร



โรงพยาบาลหลวงพ่อทวีศักดิ์ ชุตินฺธโร อุทิศ



โรงพยาบาลเวชการุณย์รัศมี



โรงพยาบาลตากกระบังกรุงเทพมหานคร



โรงพยาบาลราชพิพัฒน์



โรงพยาบาลผู้สูงอายุบางขุนเทียน



โรงพยาบาลคลองสามวา



ศูนย์บริการการแพทย์ฉุกเฉินกรุงเทพมหานคร (ศูนย์เอราวัณ)



สำนักงานเลขานุการ



สำนักงานพัฒนาระบบบริการทางการแพทย์



โรงพยาบาลบางนา

สถานที่ตั้งของโรงพยาบาลในสังกัดสำนักงานการแพทย์



สำนักงานการแพทย์ กรุงเทพมหานคร 514 ถนนหลวง แขวงป้อมปราบ เขตป้อมปราบฯ

กรุงเทพมหานคร 10100 โทรศัพท์ : 0-2224-2954, 0-2225-4986


อีเมลล์ : dmsbma@msdbangkok.go.th

หน่วยงานในสังกัดสำนักงานการแพทย์

1. สำนักงานเลขานุการ 514 ถนนหลวง เขตป้อมปราบศัตรูพ่าย
กรุงเทพมหานคร 10100
โทรศัพท์ 0 2221 6020
2. สำนักงานพัฒนาระบบบริการ
ทางการแพทย์ 514 ถนนหลวง เขตป้อมปราบศัตรูพ่าย
กรุงเทพมหานคร 10100
โทรศัพท์ 0 2224 2969
3. โรงพยาบาลกลาง 514 ถนนหลวง เขตป้อมปราบศัตรูพ่าย
กรุงเทพมหานคร 10100
โทรศัพท์ : 0-2221-3141-60, 0-2222-2424
4. โรงพยาบาลตากสิน 543 ถนนสมเด็จพระเจ้าพระยา เขตคลองสาน
กรุงเทพมหานคร 10600
โทรศัพท์ 0-2437-0123, 0-2437-1206
5. โรงพยาบาลเจริญกรุงประชารักษ์ 8 ถนนเจริญกรุง เขตบางคอแหลม
กรุงเทพมหานคร 10120
โทรศัพท์ 0-2289-7000
6. โรงพยาบาลหลวงพ่อกี้ศักดิ์ชูตินิรโรคูทิต 6 ซอยหนองแขม-วัดศรีนวล ถนนเพชรเกษม
เขตหนองแขม กรุงเทพมหานคร 10160
โทรศัพท์ 0-2429-3576-81
7. โรงพยาบาลเวชการุณรัศมี 48 หมู่ 2 ถนนเลียบบวารี แขวงกระทุ่มราย
เขตหนองจอก กรุงเทพมหานคร 10530
โทรศัพท์ 0-2543-1150,0-2543-1307
8. โรงพยาบาลลาดกระบังกรุงเทพมหานคร 2 ซอยลาดกระบัง 15 ถนนอ่อนนุช-ลาดกระบัง
เขตลาดกระบัง กรุงเทพมหานคร 10520
โทรศัพท์ 0-2326-7711,0-2326-9995
9. โรงพยาบาลราชพิพัฒน์ 18 ถนนพุทธมณฑลสาย 3 ซอย 10 แขวงบางไผ่
เขตบางแค กรุงเทพมหานคร 10160
โทรศัพท์ 0-2421-2222

หน่วยงานในสังกัดสำนักงานการแพทย์

10. โรงพยาบาลสิรินธร 20 ถนนอ่อนนุช 90 แขวงประเวศ
เขตประเวศ กรุงเทพมหานคร 10250
โทรศัพท์ 0-2328-6900-19
11. โรงพยาบาลผู้สูงอายุบางขุนเทียน 1075/1 ถนนบางขุนเทียนชายทะเล
แขวงท่าข้าม เขตบางขุนเทียน
กรุงเทพมหานคร 10150
โทรศัพท์ 0-2405-0900-4
12. โรงพยาบาลคลองสามวา 22/3 ถนน ไมตรีจิต แขวง สามวาตะวันออก
เขตคลองสามวา กรุงเทพมหานคร 10510
โทรศัพท์ 0-2150-1300
13. โรงพยาบาลบางนากรุงเทพฯ 884 ถนน สรรพาวุธ แขวง บางนา เขตบางนา
กรุงเทพมหานคร 10260
โทรศัพท์ 0-2180-0201
14. ศูนย์บริการการแพทย์ฉุกเฉินกรุงเทพมหานคร (ศูนย์เฮอร์ลิ้น) 514 ถนนหลวง เขตป้อมปราบศัตรูพ่าย
กรุงเทพฯ 10100 โทร. 1646




อัตรากำลัง
สำนักการแพทย์ กรุงเทพมหานคร











จำนวนบุคลากรสำนักการแพทย์

| | ข้าราชการ | ลูกจ้างประจำ | ลูกจ้างชั่วคราว |
|---|-----------|--------------|-----------------|
| สำนักการแพทย์ (ผู้บริหาร) | 4 | 0 | 0 |
| สำนักงานเลขานุการ | 55 | 13 | 5 |
| สำนักงานพัฒนาระบบบริการทางการแพทย์ | 39 | 4 | 2 |
| ศูนย์บริการการแพทย์ฉุกเฉินกรุงเทพมหานคร | 24 | 24 | 36 |
| โรงพยาบาลกลาง | 1,038 | 241 | 196 |
| โรงพยาบาลตากสิน | 1,074 | 306 | 211 |
| โรงพยาบาลเจริญกรุงประชารักษ์ | 1,060 | 241 | 183 |
| โรงพยาบาลหลวงพ่อทวีศักดิ์ ชุตินฺธโร อุทิศ | 230 | 70 | 59 |
| โรงพยาบาลเวชการุณย์รัศมี | 232 | 54 | 31 |
| โรงพยาบาลลาดกระบังกรุงเทพมหานคร | 213 | 39 | 35 |
| โรงพยาบาลราชพิพัฒน์ | 354 | 71 | 56 |
| โรงพยาบาลสิรินธร | 689 | 89 | 99 |
| โรงพยาบาลผู้สูงอายุบางขุนเทียน | 135 | 4 | 14 |
| โรงพยาบาลคลองสามวา | 26 | 0 | 18 |
| โรงพยาบาลบางนากรุงเทพมหานคร | 29 | 0 | 17 |
| รวม | 5,202 | 1,156 | 962 |

อัตรากำลังสำนักการแพทย์



จำนวนบุคลากรทางการแพทย์และสายสนับสนุน (อัตราเต็ม)

| | สำนักการแพทย์ (ผู้บริหาร) | สำนักงานเลขานุการ | สำนักงานพัฒนาระบบ บริการทางการแพทย์ | ศูนย์บริการการแพทย์ ฉุกเฉินฯ | รพ.กลาง | รพ.ตากสิน | รพ.เจริญกรุงประชารักษ์ | รพ.หลวงพ่อทวีศักดิ์ฯ | รพ.เวชการุณย์รัศมี | รพ.ลาดกระบังฯ | รพ.ราชพิพัฒน์ | รพ.สิรินธร | รพ.ผู้สูงอายุบางขุน เทียน | รพ.คลองสามวา | รพ.บางนาฯ | รวม |
|--|------------------------------|-------------------|--|---------------------------------|---------|-----------|------------------------|----------------------|--------------------|---------------|---------------|------------|------------------------------|--------------|-----------|-------|
|  ผู้บริหาร | 4 | 1 | 3 | 1 | 3 | 3 | 3 | 1 | 1 | 1 | 3 | 3 | 1 | 1 | 1 | 29 |
|  นายแพทย์ | 0 | 0 | 1 | 1 | 132 | 122 | 128 | 39 | 38 | 33 | 63 | 98 | 25 | 3 | 3 | 686 |
|  แพทย์แผนจีน | 0 | 0 | 0 | 0 | 0 | 1 | 2 | 0 | 0 | 0 | 1 | 1 | 1 | 0 | 0 | 6 |
|  แพทย์แผนไทย | 0 | 0 | 0 | 0 | 2 | 1 | 2 | 0 | 0 | 0 | 1 | 1 | 1 | 0 | 0 | 8 |
|  ทันตแพทย์ | 0 | 0 | 0 | 0 | 10 | 15 | 10 | 4 | 5 | 4 | 4 | 10 | 3 | 1 | 1 | 67 |
|  เภสัชกร | 0 | 0 | 0 | 0 | 24 | 24 | 24 | 7 | 8 | 7 | 10 | 15 | 7 | 1 | 1 | 128 |
|  พยาบาลวิชาชีพ | 0 | 0 | 0 | 0 | 579 | 634 | 634 | 114 | 107 | 118 | 183 | 402 | 55 | 13 | 13 | 2,866 |
|  พยาบาลเทคนิค | 0 | 0 | 0 | 0 | 54 | 33 | 21 | 7 | 10 | 2 | 3 | 12 | 0 | 0 | 0 | 142 |
|  บุคลากรทางการแพทย์ | 0 | 0 | 20 | 3 | 121 | 127 | 120 | 31 | 37 | 28 | 43 | 88 | 22 | 4 | 5 | 649 |
|  บุคลากรสนับสนุน | 0 | 54 | 15 | 5 | 113 | 114 | 116 | 25 | 24 | 19 | 43 | 59 | 19 | 3 | 5 | 614 |



**รายงานสถิติ
ประจำปีงบประมาณ 2566**

จำนวนเตียงโรงพยาบาลในสังกัดสำนักงานการแพทย์

| โรงพยาบาล | จำนวนเตียง (หน่วย : เตียง) |
|--|-------------------------------|
| โรงพยาบาลกลาง | 483 |
| โรงพยาบาลตากสิน | 420 |
| โรงพยาบาลเจริญกรุงประชารักษ์ | 471 |
| โรงพยาบาลหลวงพ่อทวีศักดิ์ ชุตินธโร อุทิศ | 139 |
| โรงพยาบาลเวชการุณย์รัศมี | 187 |
| โรงพยาบาลลาดกระบังกรุงเทพมหานคร | 64 |
| โรงพยาบาลราชพิพัฒน์ | 431 |
| โรงพยาบาลสิรินธร | 396 |
| โรงพยาบาลผู้สูงอายุบางขุนเทียน | 62 |
| โรงพยาบาลคลองสามวา | 0 |
| โรงพยาบาลบางนากรุงเทพมหานคร | 0 |
| รวม | 2,653 |

หมายเหตุ : โรงพยาบาลคลองสามวา และโรงพยาบาลบางนากรุงเทพมหานคร เปิดให้บริการเฉพาะผู้ป่วยนอก

แหล่งข้อมูล: ส่วนยุทธศาสตร์และพัฒนาระบบบริการสุขภาพ สำนักงานการแพทย์
ข้อมูล วันที่ 30 กันยายน 2566

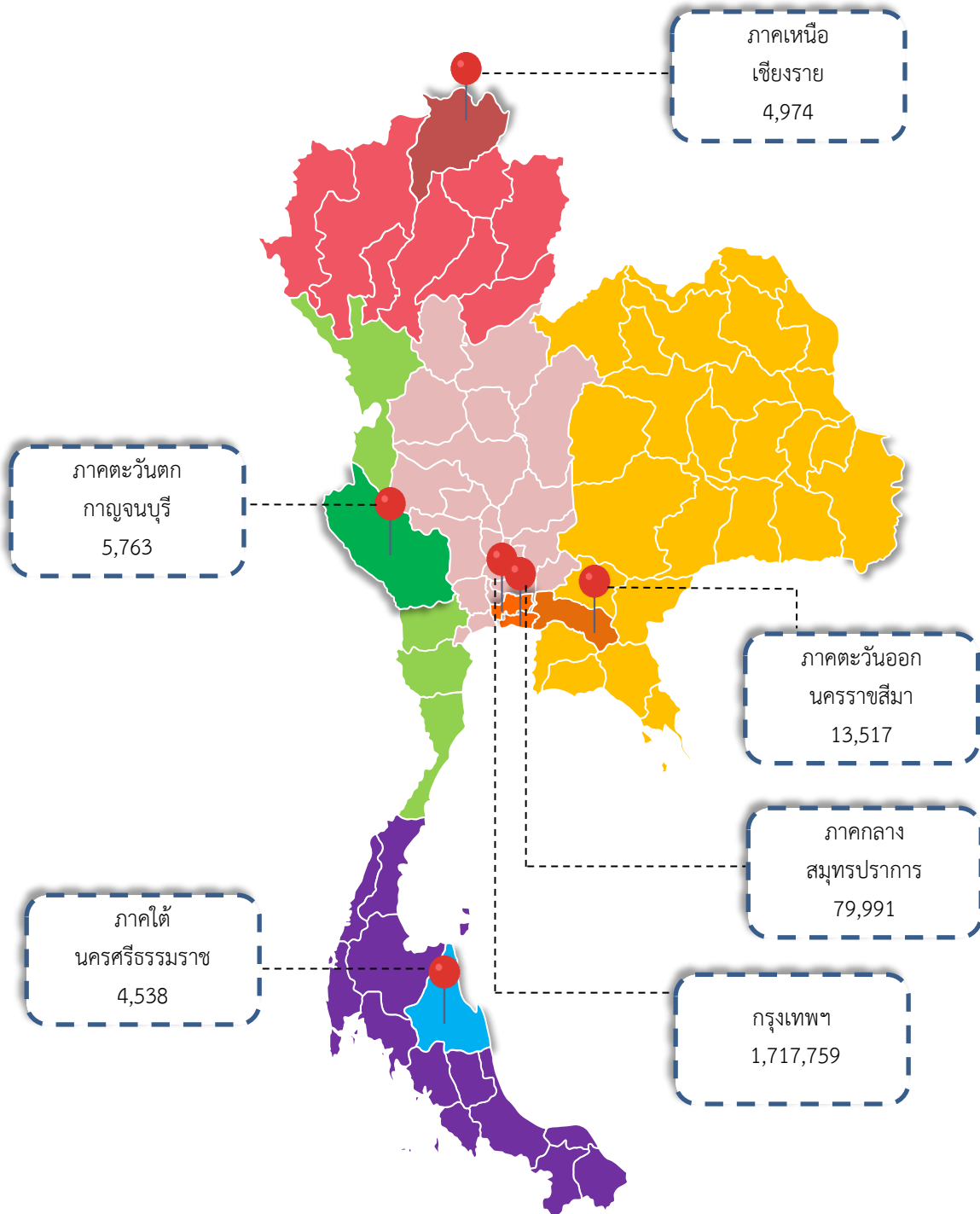


สถิติผู้ป่วยนอก – ใน

| โรงพยาบาล | ผู้ป่วยนอก | ผู้ป่วยใน |
|---|------------------|----------------|
| โรงพยาบาลกลาง | 691,647 | 14,868 |
| โรงพยาบาลตากสิน | 831,188 | 17,366 |
| โรงพยาบาลเจริญกรุงประชารักษ์ | 791,047 | 18,229 |
| โรงพยาบาลหลวงพ่อทวีศักดิ์ ชุตินฺธโร อุทิศ | 244,510 | 6,342 |
| โรงพยาบาลเวชการุณย์รัศมี | 267,811 | 8,085 |
| โรงพยาบาลลาดกระบังกรุงเทพมหานคร | 140,224 | 2,680 |
| โรงพยาบาลราชพิพัฒน์ | 643,215 | 23,474 |
| โรงพยาบาลสิรินธร | 654,854 | 23,258 |
| โรงพยาบาลผู้สูงอายุบางขุนเทียน | 104,805 | 2,143 |
| คลองสามวา | 34,622 | - |
| บางนาฯ | 32,026 | - |
| รวม | 4,435,949 | 116,445 |

หมายเหตุ : โรงพยาบาลคลองสามวา และโรงพยาบาลบางนากรุงเทพมหานคร
เปิดให้บริการเฉพาะผู้ป่วยนอก

จังหวัดที่มีจำนวนผู้ป่วยมากที่สุดจำแนกตามภาค



ผู้ช่วยจำแนกตามกลุ่มงาน 10 อันดับ



ผู้ป่วยจำแนกตามกลุ่มสาเหตุ (75 รายโรค) 10 อันดับ

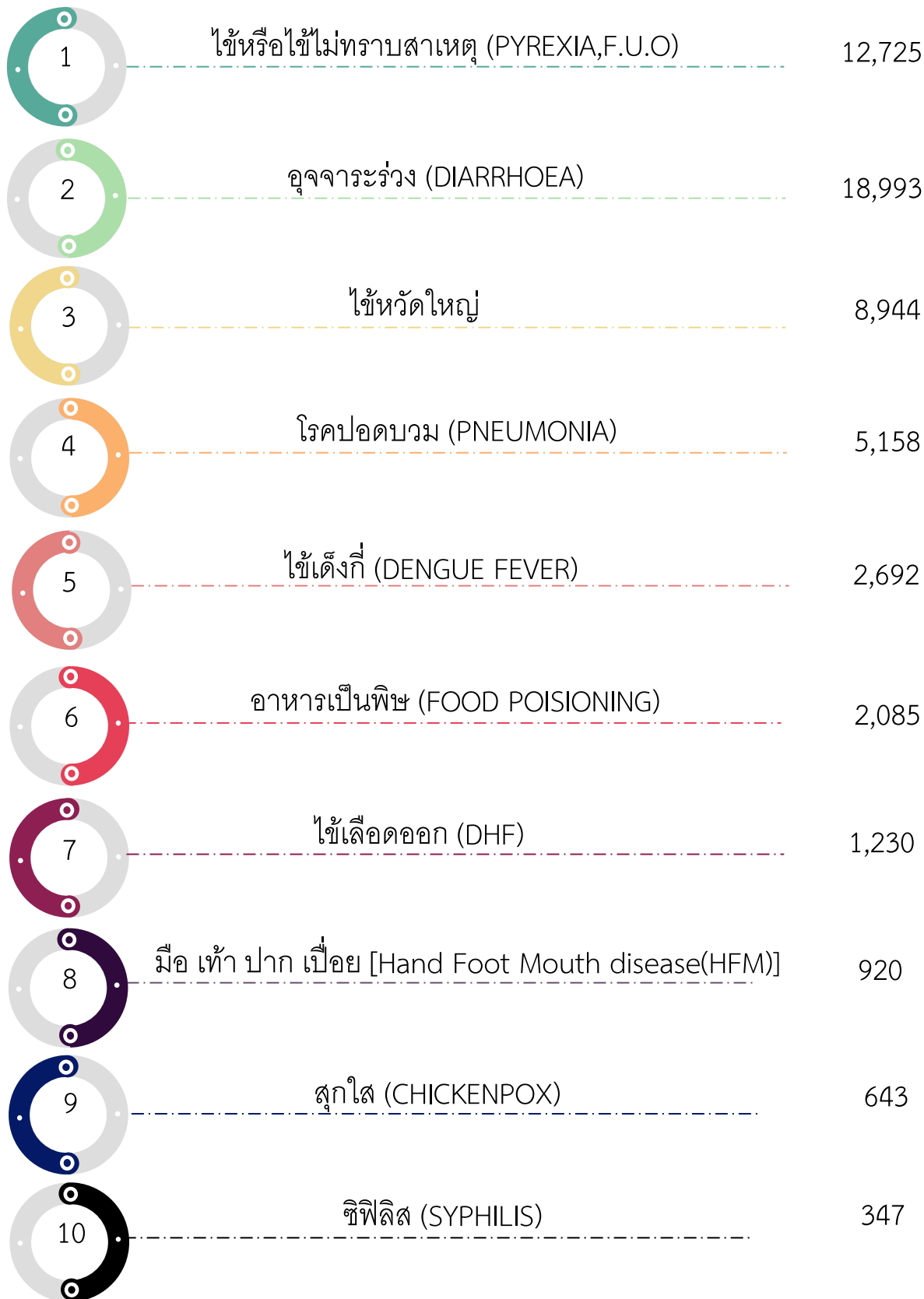
| ลำดับ | สาเหตุการป่วย (กลุ่มโรค) | จำนวน |
|-------|--|--------|
| 1 | ความผิดปกติเกี่ยวกับต่อมไร้ท่อ โภชนาการ และเมตาบอลิซึมอื่น ๆ | 24,305 |
| 2 | โรคความดันโลหิตสูง | 20,522 |
| 3 | โรคเบาหวาน | 12,101 |
| 4 | โรคเลือด, อวัยวะสร้างเลือด และความผิดปกติบางชนิด ที่เกี่ยวกับระบบภูมิคุ้มกัน | 7,955 |
| 5 | โรคอื่นๆ ของระบบการย่อยอาหาร | 6,246 |
| 6 | โรคติดเชื้อและปรสิตอื่นๆ | 6,058 |
| 7 | โรคหัวใจและโรคการไหลเวียนเลือดผ่านปอดอื่น ๆ | 6,046 |
| 8 | ปอดอักเสบ (ปอดบวม) | 5,690 |
| 9 | ไตวายเรื้อรัง | 5,364 |
| 10 | โรคแทรกซ้อนในการตั้งครรภ์ การเจ็บครรภ์ การคลอด ระยะหลังคลอด และภาวะอื่นๆ ทางสูติกรรมที่มีได้ระบุไว้ที่อื่น | 5,271 |



สถิติผู้ป่วย-ตาย จำแนกตามสาเหตุอื่นๆเนื่องจากอุบัติเหตุ

| สาเหตุ | ผู้บาดเจ็บทั้งหมด | |
|--|-------------------|---------------|
| | ชาย | หญิง |
| 1. อุบัติเหตุการขนส่ง (V01-V99) | 12,287 | 6,050 |
| 2.1 อุบัติเหตุพลัด ตก หรือหกล้ม (W00-W19) | 15,288 | 19,764 |
| 2.2 อุบัติเหตุสัมผัสกับแรงเชิงกลของวัตถุสิ่งของ (W20-W49) | 13,189 | 6,379 |
| 2.3 อุบัติเหตุสัมผัสกับแรงเชิงกลของสัตว์/คน (W50-W64) | 5,050 | 6,487 |
| 2.4 อุบัติเหตุการตกน้ำ จมน้ำ (W65-W74) | 24 | 9 |
| 2.5 อุบัติเหตุคุกคามการหายใจ (W75-W84) | 81 | 93 |
| 2.6 อุบัติเหตุการสัมผัสกระแสไฟฟ้า รังสีและอุณหภูมิ (W85-W99) | 2,022 | 1,320 |
| 2.7 อุบัติเหตุสัมผัสควัน ไฟ และเปลวไฟ (X00-X09) | 84 | 60 |
| 2.8 อุบัติเหตุสัมผัสความร้อน ของร้อน (X10-X19) | 449 | 648 |
| 2.9 อุบัติเหตุสัมผัสพิษจากสัตว์หรือพืช (X20-X29) | 740 | 737 |
| 2.10 อุบัติเหตุสัมผัสพลังงานจากธรรมชาติ (X30-X39) | 22 | 11 |
| 2.11 อุบัติเหตุสัมผัสพิษและสารอื่น ๆ (X40-X49) | 367 | 547 |
| 2.12 อุบัติเหตุการออกแรงเกิน (X50-X57) | 279 | 235 |
| 2.13 อุบัติเหตุสัมผัสกับสิ่งไม่ทราบแน่ชัด (X58-X59) | 1,355 | 1,576 |
| 3. ทำร้ายตัวเองด้วยวิธีต่าง ๆ (X60-X84) | 498 | 546 |
| 4. ถูกทำร้ายด้วยวิธีต่าง ๆ (X85-Y09) | 3,176 | 1,613 |
| 5. บาดเจ็บโดยไม่ทราบเจตนา (Y10-Y33) | 2,661 | 1,654 |
| 6. ดำเนินการทางกฎหมายหรือสงคราม (Y35-Y36) | 0 | 1 |
| 7. ไม่ทราบทั้งสาเหตุและเจตนา (Y34) | 453 | 354 |
| รวม | 58,025 | 48,084 |

สถิติผู้ป่วยด้วยโรคติดต่อที่สำคัญ (10 อันดับ)

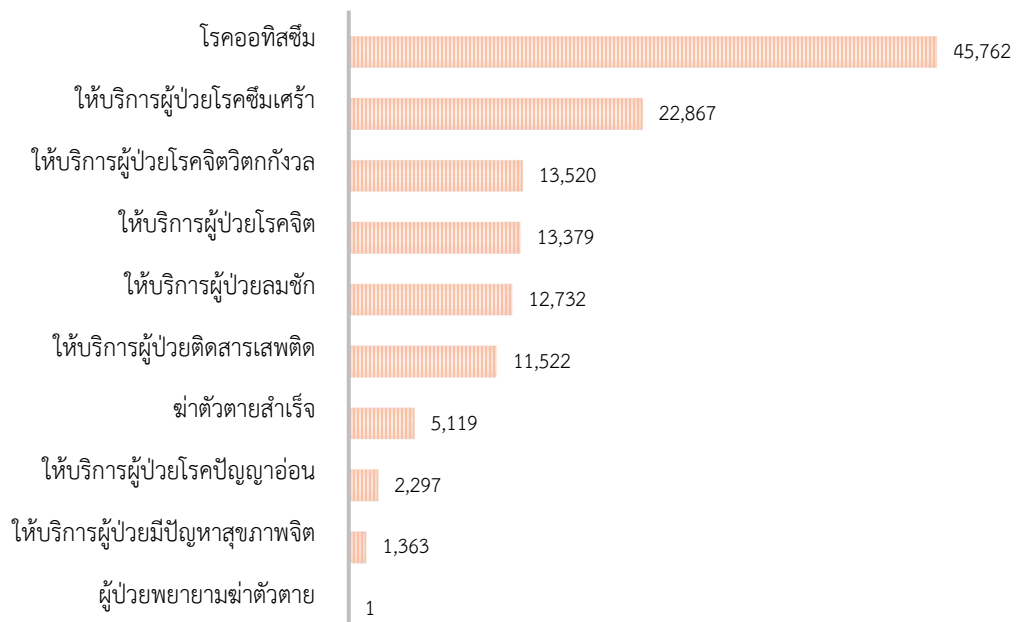


21 รายโรค 10 อันดับ

| | | |
|----|---|---------|
| 1 | โรคระบบไหลเวียนเลือด (I00 - I99) | 669,048 |
| 2 | โรคเกี่ยวกับต่อมไร้ท่อ โภชนาการ และเมตาบอลิซึม (E00- E90) | 646,373 |
| 3 | โรคระบบกล้ามเนื้อ รวมโครงร่าง และเนื้อเยื่อเสริม (M00-M99) | 431,595 |
| 4 | โรคระบบสืบพันธุ์ร่วมปัสสาวะ (N00-N99) | 366,501 |
| 5 | โรคระบบหายใจ (J00 - J99) | 313,019 |
| 6 | โรคระบบย่อยอาหาร รวมโรคในช่องปาก (K00 – K93) | 279,902 |
| 7 | โรคติดเชื้อและปรสิต (A00 - A99) | 192,905 |
| 8 | โรคตาบางส่วนประกอบของตา (H00-H59) | 189,539 |
| 9 | เนื้องอก (C00 - C97, D00 – D48) | 129,273 |
| 10 | โรคผิวหนังและเนื้อเยื่อใต้ผิวหนัง (L00 - L99) | 102,641 |

สถิติผู้ป่วยสุขภาพจิต

| ประเภทผู้ป่วย | ชาย (คน) | ชาย (ครึ่ง) | หญิง (คน) | หญิง (ครึ่ง) | รวม (คน) | รวม (ครึ่ง) |
|---|---------------|----------------|---------------|-----------------|----------------|----------------|
| ให้บริการผู้ป่วยโรคจิต รหัสโรค F20-F29 | 6,401 | 7,154 | 5,657 | 6,225 | 12,058 | 13,379 |
| ให้บริการผู้ป่วยโรคจิตวิตกกังวล รหัสโรค F40-F48 | 4,171 | 4,543 | 8,226 | 8,977 | 12,397 | 13,520 |
| ให้บริการผู้ป่วยโรคซึมเศร้า รหัสโรค F30-F39 | 5,376 | 5,902 | 15,567 | 16,965 | 20,943 | 22,867 |
| ให้บริการผู้ป่วยโรคปัญญาอ่อน รหัสโรค F70-F79 | 956 | 1,575 | 503 | 722 | 1,459 | 2,297 |
| ให้บริการผู้ป่วยลมชัก รหัสโรค G40-G41 | 6,206 | 7,312 | 4,567 | 5,420 | 10,773 | 12,732 |
| ให้บริการผู้ป่วยติดสารเสพติด รหัสโรค F10-F19 | 4,618 | 9,567 | 980 | 1,955 | 5,598 | 11,522 |
| ให้บริการผู้ป่วยมีปัญหาด้านสุขภาพจิต รหัสโรค Z700-Z709 Z714-Z719 | 523 | 649 | 603 | 714 | 1,126 | 1,363 |
| ผู้ป่วยพยายามฆ่าตัวตาย รหัสโรค X60-X86 | 1 | 1 | 0 | 0 | 1 | 1 |
| ฆ่าตัวตายสำเร็จ รหัสโรค X60-X86 (Death) | 1,964 | 3,782 | 608 | 1,337 | 2,572 | 5,119 |
| โรคออทิสซึม รหัสโรค F840-F849 | 17,951 | 24,882 | 17,198 | 20,880 | 35,149 | 45,762 |
| รวม | 48,167 | 65,367 | 53,909 | 63,195 | 102,076 | 128,562 |



อัตราการครองเตียง

| เดือน ปี | เตียง | | | อัตราการครอง | | |
|----------|-------|-------|-------|--------------|-------|-------|
| | สามัญ | พิเศษ | รวม | สามัญ | พิเศษ | รวม |
| ต.ค. 65 | 2,230 | 313 | 2,543 | 80.10 | 65.41 | 78.29 |
| พ.ย. 65 | 2,216 | 304 | 2,520 | 78.21 | 64.32 | 76.53 |
| ธ.ค. 65 | 2,229 | 304 | 2,533 | 78.12 | 63.78 | 76.40 |
| ม.ค. 66 | 2,240 | 299 | 2,539 | 78.44 | 65.44 | 76.91 |
| ก.พ. 66 | 2,230 | 311 | 2,541 | 79.71 | 69.63 | 78.47 |
| มี.ค. 66 | 2,303 | 311 | 2,614 | 76.70 | 71.70 | 76.10 |
| เม.ย. 66 | 2,264 | 310 | 2,574 | 74.26 | 76.10 | 74.48 |
| พ.ค. 66 | 2,227 | 292 | 2,519 | 79.18 | 80.79 | 79.37 |
| มิ.ย. 66 | 2,245 | 305 | 2,550 | 79.76 | 73.96 | 79.07 |
| ก.ค. 66 | 2,332 | 313 | 2,645 | 77.30 | 70.78 | 76.53 |
| ส.ค. 66 | 2,274 | 311 | 2,585 | 82.28 | 74.42 | 81.33 |
| ก.ย. 66 | 2,282 | 309 | 2,591 | 83.82 | 78.12 | 83.14 |

อัตราการครองเตียง

