รายงานผลการสำรวจความพึงพอใจและความผูกพันต่อองค์กรของข้าราชการและบุคลากร สังกัดสถาบันพัฒนาข้าราชการกรุงเทพมหานคร สำนักปลัดกรุงเทพมหานคร

จัดทำโดย

กลุ่มงานบริหารค่าตอบแทนและคุณภาพชีวิต ส่วนพัฒนาระบบบริหาร
กองพัฒนาระบบราชการกรุงเทพมหานคร สำนักงาน ก.ก.

กันยายน ๒๕๖๔

รายงานผลการสำรวจความพึงพอใจและความผูกพันต่อองค์กรของข้าราชการและบุคลากร
สังกัดสถาบันพัฒนาข้าราชการกรุงเทพมหานคร สำนักปลัดกรุงเทพมหานคร

การสำรวจความพึงพอใจและความผูกพันต่อองค์กรของข้าราชการและบุคลากรกรุงเทพมหานครของสถาบันพัฒนาข้าราชการกรุงเทพมหานคร สำนักปลัดกรุงเทพมหานคร เป็นผลการสำรวจทางออนไลน์ระหว่างวันที่ ๑๘ กุมภาพันธ์ – ๕ มีนาคม ๒๕๖๔ โดยจะแสดงการวิเคราะห์ข้อมูลปัจจัยที่มีผลต่อระดับความพึงพอใจและความผูกพันต่อองค์กรด้วยวิธีการทางสถิติ ซึ่งจะทำให้หน่วยงาน/ส่วนราชการทราบประเด็นที่เป็นจุดแข็งและประเด็นที่ต้องให้ความสำคัญ รวมทั้งข้อเสนอแนะที่มาจากความคิดเห็นของข้าราชการและบุคลากรในสังกัด เพื่อให้หน่วยงาน/ส่วนราชการนำข้อมูลดังกล่าวไปใช้ประโยชน์ในการวางแผนและดำเนินการพัฒนาให้ข้าราชการและบุคลากรในสังกัดเกิดความพึงพอใจและความผูกพันต่อองค์กรเพิ่มมากขึ้นต่อไป โดยผู้ศึกษาได้ดำเนินการวิเคราะห์ข้อมูลโดยแบ่งการนำเสนอผลการศึกษา ออกเป็น ๗ ส่วน ดังต่อไปนี้

ส่วนที่ ๑ ข้อมูลทั่วไปผู้ตอบแบบสำรวจ

ส่วนที่ ๒ ปัจจัยที่มีผลต่อความพึงพอใจและความผูกพันต่อองค์กรของข้าราชการและบุคลากร

ส่วนที่ ๓ ความผูกพันต่อองค์กรของข้าราชการและบุคลากร

ส่วนที่ ๔ ความพึงพอใจของข้าราชการและบุคลากร

ส่วนที่ ๕ ผลการวิเคราะห์ความสัมพันธ์ของตัวแปร

ส่วนที่ ๖ ความคิดเห็นและข้อเสนอแนะเพิ่มเติมที่เป็นประโยชน์ต่อการพัฒนาปรับปรุงการบริหารงานเพื่อสร้างความพึงพอใจและความผูกพันต่อองค์กร

ส่วนที่ ๗ คำแนะนำสำหรับหน่วยงาน/ส่วนราชการในการนำผลการศึกษาไปพัฒนาปรับปรุงเพื่อเพิ่มความพึงพอใจและความผูกพันต่อองค์กรของข้าราชการและบุคลากรในสังกัด

ส่วนที่ ๑ ข้อมูลทั่วไปผู้ตอบแบบสำรวจ

กราฟที่ ๑ – ๘ แสดงจำนวนและร้อยละของข้าราชการและบุคลากรกรุงเทพมหานครของสังกัดสถาบันพัฒนาข้าราชการกรุงเทพมหานคร สำนักปลัดกรุงเทพมหานครจำแนกตามข้อมูลส่วนบุคคล

N = ๑๘๐ คน

๑. เพศ	๒. อายุ
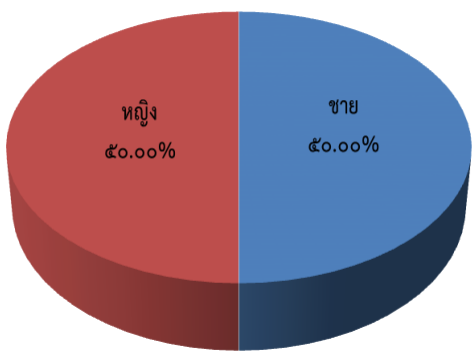	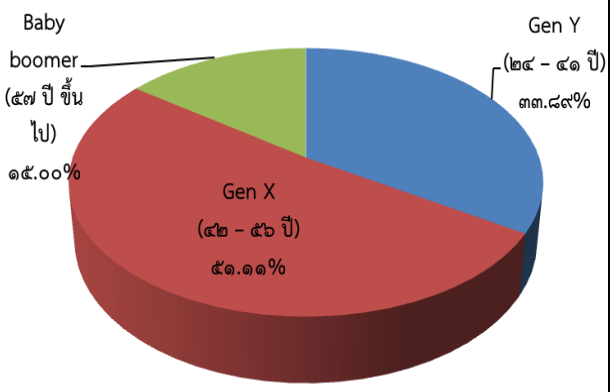

กราฟที่ ๑ – ๘ (ต่อ)

N = ๑๘๐ คน

๓. สถานภาพสมรส

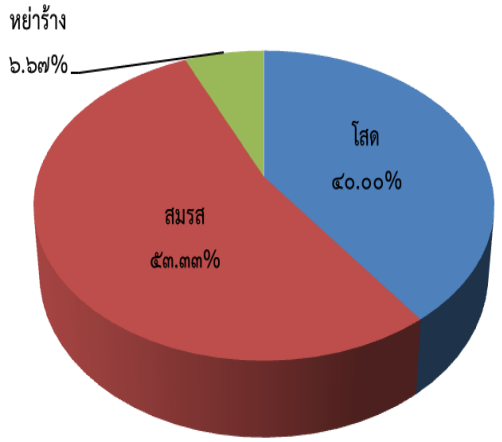

๔. ระดับการศึกษา

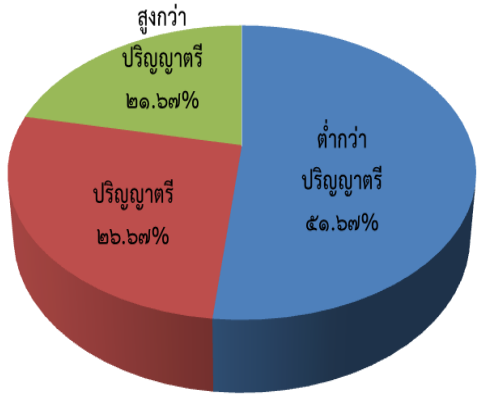

๕. ประเภทบุคลากร

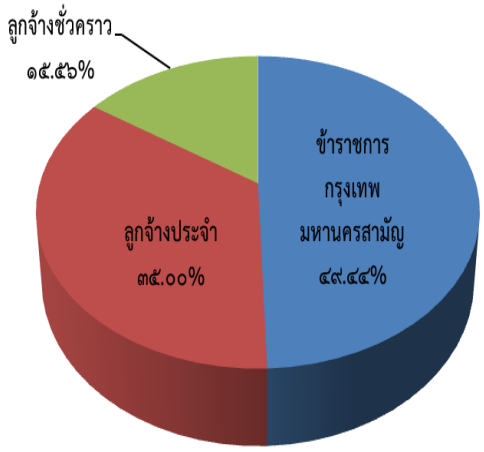

๖. ตำแหน่ง

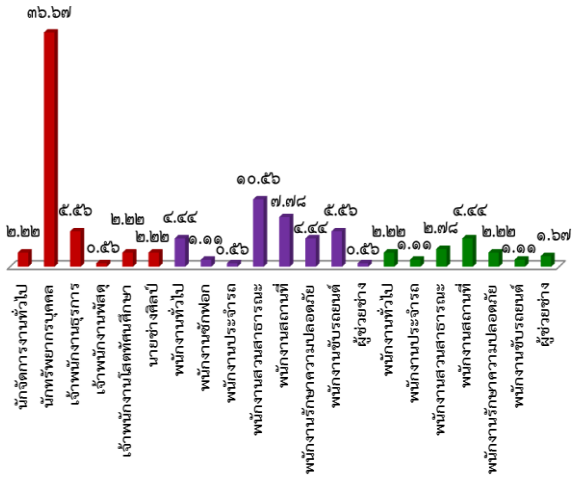

๗. ระดับตำแหน่ง

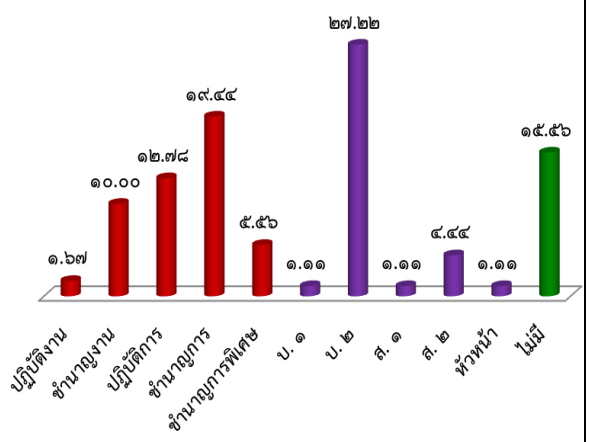

๘. ระยะเวลาการปฏิบัติราชการ

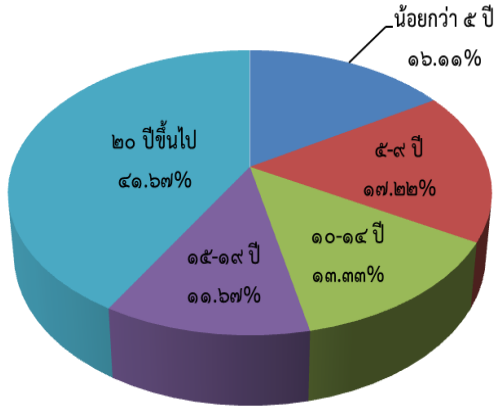

หมายเหตุ กราฟที่ ๖ และ ๗ ■คือ ตำแหน่งและระดับของข้าราชการ ■คือ ตำแหน่งและระดับของลูกจ้างประจำ และ ■ คือ ตำแหน่งและระดับของลูกจ้างชั่วคราว

ส่วนที่ ๒ ปัจจัยที่มีผลต่อความพึงพอใจและความผูกพันต่อองค์กรของข้าราชการและบุคลากร

ตารางที่ ๑ ความคิดเห็นของปัจจัยที่มีผลต่อความพึงพอใจและความผูกพันต่อองค์กร (เรียงจากมากไปหาน้อย)

ปัจจัย	ค่าเฉลี่ย ($\bar{x}$)	ระดับความคิดเห็น
๑. ด้านสัมพันธภาพกับเพื่อนร่วมงาน	๔.๒๖	มากที่สุด
๒. ด้านลักษณะงานที่รับผิดชอบ	๔.๒๑	มากที่สุด
๓. ด้านภาวะผู้นำของบังคับบัญชาเหนือขึ้นไป ๑ ระดับ	๔.๑๑	มาก
๔. ด้านวัฒนธรรมในองค์กร	๔.๐๘	มาก
๕. ด้านค่าตอบแทน	๔.๐๑	มาก
๖. ด้านสมดุลระหว่างชีวิตกับการทำงาน*	๔.๐๐	มาก
๖. ด้านสภาพแวดล้อมในการทำงาน*	๔.๐๐	มาก
๘. ด้านโอกาสและความก้าวหน้าในสายอาชีพ	๓.๙๗	มาก
เฉลี่ย	**๔.๐๘**	**มาก**

* ปัจจัยที่มีผลต่อความพึงพอใจและความผูกพันต่อองค์กรที่เท่ากัน

ตารางที่ ๒ ความคิดเห็นของปัจจัยที่มีผลต่อความพึงพอใจและความผูกพันต่อองค์กร ด้านลักษณะงานที่รับผิดชอบ (เรียงจากมากไปหาน้อย)

ข้อคำถาม	ค่าเฉลี่ย ($\bar{x}$)	ระดับความคิดเห็น
๑. การฏิบัติงานทำให้ท่านได้เรียนรู้อย่างต่อเนื่อง	๔.๒๗	มากที่สุด
๒. ลักษณะงานที่ท่านปฏิบัติท้าทายความรู้ความสามารถของท่าน	๔.๑๔	มาก
เฉลี่ย	๔.๒๑	**มากที่สุด**

ตารางที่ ๓ ความคิดเห็นของปัจจัยที่มีผลต่อความพึงพอใจและความผูกพันต่อองค์กร ด้านสภาพแวดล้อมในการทำงาน (เรียงจากมากไปหาน้อย)

ข้อคำถาม	ค่าเฉลี่ย ($\bar{x}$)	ระดับความคิดเห็น
๑. สภาพแวดล้อมทางกายภาพในหน่วยงานของท่าน เช่น การจัดวางห้องทำงาน แสง เสียง และอากาศเอื้ออำนวยต่อการทำงาน	๔.๐๔	มาก
๒. หน่วยงานของท่านนำเทคโนโลยีใหม่ ๆ มาประยุกต์ใช้เพื่อช่วยให้การปฏิบัติงานของท่านสะดวกรวดเร็วขึ้น	๔.๐๒	มาก
๓. หน่วยงานของท่านมีอุปกรณ์ที่ช่วยในการทำงานและป้องกันความปลอดภัยในการทำงานอย่างพอเพียง	๓.๙๕	มาก
เฉลี่ย	**๔.๐๑**	**มาก**

ตารางที่ ๔ ความคิดเห็นของปัจจัยที่มีผลต่อความพึงพอใจและความผูกพันต่อองค์กร ด้านสัมพันธภาพกับเพื่อนร่วมงาน (เรียงจากมากไปหาน้อย)

ข้อคำถาม	ค่าเฉลี่ย ($\bar{X}$)	ระดับความคิดเห็น
๑. เพื่อนร่วมงานยินดีให้คำแนะนำและให้ความช่วยเหลือเมื่องานของท่านเกิดปัญหา	๔.๓๓	มากที่สุด
๒. ท่านได้รับความร่วมมือจากเพื่อนร่วมงานในการปฏิบัติงานเป็นอย่างดี	๔.๓๐	มากที่สุด
๓. ท่านและเพื่อนร่วมงานมีความเข้าใจกันทั้งเรื่องงานและเรื่องส่วนตัว	๔.๑๖	มาก
เฉลี่ย	**๔.๒๖**	**มากที่สุด**

ตารางที่ ๕ ความคิดเห็นของปัจจัยที่มีผลต่อความพึงพอใจและความผูกพันต่อองค์กร ด้านภาวะผู้นำของผู้บังคับบัญชาเหนือขึ้นไป ๑ ระดับ (เรียงจากมากไปหาน้อย)

ข้อคำถาม	ค่าเฉลี่ย ($\bar{X}$)	ระดับความคิดเห็น
๑. ผู้บังคับบัญชาของท่านแบ่งปันความสำเร็จในงานร่วมกับท่านเมื่องานประสบความสำเร็จ*	๔.๑๔	มาก
๑. ผู้บังคับบัญชาของท่านเปิดโอกาสให้ท่านได้แสดงความคิดเห็น*	๔.๑๔	มาก
๓. ผู้บังคับบัญชาของท่านคำนึงถึงผลประโยชน์ของส่วนรวมมากกว่าประโยชน์ส่วนตน**	๔.๑๑	มาก
๓. ผู้บังคับบัญชาของท่านเป็นตัวอย่างที่ดีในการดำเนินการเรื่องต่าง ๆ รวมทั้งการปฏิบัติตามกฎระเบียบ และสอดคล้องกับค่านิยม**	๔.๑๑	มาก
๕. ผู้บังคับบัญชาของท่านร่วมรับผิดชอบกับท่านเมื่อเกิดความผิดพลาดในงาน	๔.๐๔	มาก
เฉลี่ย	**๔.๑๑**	**มาก**

* และ ** ปัจจัยย่อยที่มีผลต่อความพึงพอใจและความผูกพันต่อองค์กรที่เท่ากัน

ตารางที่ ๖ ความคิดเห็นของปัจจัยที่มีผลต่อความพึงพอใจและความผูกพันต่อองค์กร ด้านวัฒนธรรมในองค์กร (เรียงจากมากไปหาน้อย)

ข้อคำถาม	ค่าเฉลี่ย ($\bar{X}$)	ระดับความคิดเห็น
๑. หน่วยงาน/ส่วนราชการของท่านสามารถมีการแลกเปลี่ยนเรียนรู้และประสบการณ์ในการทำงานร่วมกัน	๔.๒๙	มากที่สุด
๒. หน่วยงานของท่านมีลักษณะการทำงานเป็นทีม	๔.๒๕	มากที่สุด
๓. หน่วยงาน/ส่วนราชการของท่านให้โอกาสบุคลากรทุกระดับมีส่วนร่วมในการตัดสินใจ	๓.๙๐	มาก
๔. หน่วยงาน/ส่วนราชการของท่านมีความพยายามในการลดช่องว่างของความสัมพันธ์ระหว่างหัวหน้าและลูกน้อง	๓.๘๙	มาก
เฉลี่ย	**๔.๐๘**	**มาก**

ตารางที่ ๗ ความคิดเห็นของปัจจัยที่มีผลต่อความพึงพอใจและความผูกพันต่อองค์กร ด้านสมดุลระหว่างชีวิตกับการทำงาน (เรียงจากมากไปหาน้อย)

ข้อคำถาม	ค่าเฉลี่ย ($\bar{X}$)	ระดับความคิดเห็น
๑. ท่านมีเวลาว่างให้กับตนเองและครอบครัว	๔.๐๖	มาก
๒. ปริมาณงานที่ท่านได้รับมอบหมาย มีความสมดุลกับชั่วโมงการทำงานตามกฎหมาย	๔.๐๒	มาก
๓. ท่านไม่ต้องทำงานนอกเวลาปฏิบัติงานหรือนำงานกลับไปทำที่บ้าน	๓.๙๑	มาก
เฉลี่ย	**๔.๐๐**	**มาก**

ตารางที่ ๘ ความคิดเห็นของปัจจัยที่มีผลต่อความพึงพอใจและความผูกพันต่อองค์กร ด้านค่าตอบแทน (เรียงจากมากไปหาน้อย)

ข้อคำถาม	ค่าเฉลี่ย ($\bar{X}$)	ระดับความคิดเห็น
๑. สวัสดิการที่ท่านได้รับมีความเหมาะสม	๔.๐๘	มาก
๒. สวัสดิการที่ท่านได้รับสามารถช่วยเหลือท่านและครอบครัวได้	๔.๐๕	มาก
๓. เงินเดือนและค่าตอบแทนที่ท่านได้รับมีความเหมาะสมกับระดับความสามารถของท่าน	๓.๘๙	มาก
เฉลี่ย	**๔.๐๑**	**มาก**

ตารางที่ ๙ ความคิดเห็นของปัจจัยที่มีผลต่อความพึงพอใจและความผูกพันต่อองค์กร ด้านโอกาสและความก้าวหน้าในสายอาชีพ (เรียงจากมากไปหาน้อย)

ข้อคำถาม	ค่าเฉลี่ย ($\bar{X}$)	ระดับความคิดเห็น
๑. หน่วยงานของท่านเปิดโอกาสให้ท่านพัฒนาความรู้และประสบการณ์ในการทำงานโดยการเข้ารับการฝึกอบรม สัมมนาหรือกิจกรรมการจัดการความรู้	๔.๑๘	มาก
๒. หน่วยงานของท่านสนับสนุนให้เสนอผลงานเพื่อความก้าวหน้า	๔.๐๗	มาก
๓. ท่านได้รับการพัฒนาทักษะและความสามารถเพื่อเตรียมความพร้อมในการก้าวไปสู่ตำแหน่งที่สูงขึ้นได้ตามลำดับ*	๓.๙๒	มาก
๓. ท่านมีความรู้เกี่ยวกับโอกาสและความก้าวหน้าในสายอาชีพโดยได้รับการบอกเล่าอย่างเป็นทางการ*	๓.๙๒	มาก
๕. หน่วยงานของท่านมีหลักเกณฑ์และวิธีการเข้าสู่ตำแหน่ง หรือแต่งตั้งที่ชัดเจน	๓.๗๗	มาก
เฉลี่ย	**๓.๙๗**	**มาก**

* ปัจจัยย่อยที่มีผลต่อความพึงพอใจและความผูกพันต่อองค์กรที่เท่ากัน

ส่วนที่ ๓ ความผูกพันต่อองค์กรของข้าราชการและบุคลากร

ตารางที่ ๑๐ ความผูกพันต่อองค์กร (เรียงจากมากไปหาน้อย)

ด้าน	ค่าเฉลี่ย ($\bar{x}$)	ระดับความผูกพัน
๑. ด้านความเต็มใจทุ่มเทในการปฏิบัติหน้าที่เพื่อประโยชน์ขององค์กร	๕.๒๓	มากที่สุด
๒. ด้านความเชื่อมั่นในองค์กร	๕.๐๑	มากที่สุด
๓. ด้านความภักดีต่อองค์กร	๔.๗๗	มาก
เฉลี่ย	**๕.๐๐**	**มากที่สุด**

ตารางที่ ๑๑ ความผูกพันต่อองค์กร ด้านความภักดีต่อองค์กร (เรียงจากมากไปหาน้อย)

ข้อคำถาม	ค่าเฉลี่ย ($\bar{X}$)	ระดับความผูกพัน
๑. ท่านมีความภูมิใจที่ได้ทำงานในหน่วยงานนี้	๕.๒๔	มากที่สุด
๒. ท่านมีความสุขในการปฏิบัติงานที่นี่	๕.๑๐	มากที่สุด
๓. ท่านตั้งใจอย่างแน่วแน่ที่จะปฏิบัติงานนี้จนกว่าจะเกษียณอายุหรือเลิกจ้าง	๔.๙๗	มาก
๔. ท่านมีความคิดหรือวางแผนว่าจะโอนย้าย/ลาออกจากกรุงเทพมหานคร	๓.๗๘	ปานกลาง
เฉลี่ย	**๔.๗๗**	**มาก**

ตารางที่ ๑๒ ความผูกพันต่อองค์กร ด้านความเต็มใจทุ่มเทในการปฏิบัติหน้าที่เพื่อประโยชน์ขององค์กร (เรียงจากมากไปหาน้อย)

ข้อคำถาม	ค่าเฉลี่ย ($\bar{X}$)	ระดับความผูกพัน
๑. ท่านตั้งใจ มุ่งมั่นที่จะทำงานให้ดีที่สุด	๕.๓๑	มากที่สุด
๒. ท่านเต็มใจทำงานที่ได้รับมอบหมายแม้ไม่ใช่งานในหน้าที่ความรับผิดชอบ	๕.๒๓	มากที่สุด
๓. ท่านพร้อมเสมอที่จะทำทุกอย่างเพื่อความก้าวหน้าของหน่วยงาน	๕.๑๖	มากที่สุด
เฉลี่ย	**๕.๒๓**	**มากที่สุด**

ตารางที่ ๑๓ ความผูกพันต่อองค์กรของบุคลากรกรุงเทพมหานคร ด้านความเชื่อมั่นในองค์กร (เรียงจากมากไปหาน้อย)

ข้อคำถาม	ค่าเฉลี่ย ($\bar{X}$)	ระดับความผูกพัน
๑. ท่านยอมรับและปฏิบัติตามคำนิยาม ค่านิยม และหรือวัฒธรรมการทำงานของหน่วยงาน	๕.๐๔	มากที่สุด
๒. ท่านมีทัศนคติต่อหน่วยงานในทางบวกเสมอ	๕.๐๔	มากที่สุด
๓. ท่านเชื่อในทิศทาง/แนวทางการทำงานขององค์กรเป็นส่วนใหญ่	๔.๙๓	มาก
เฉลี่ย	**๕.๐๑**	**มากที่สุด**

ส่วนที่ ๔ ความพึงพอใจต่อองค์กรของข้าราชการและบุคลากร

ตารางที่ ๑๔ ความพึงพอใจต่อองค์กรของข้าราชการและบุคลากร

ความพึงพอใจต่อองค์กร	ค่าเฉลี่ย	ระดับ
	๔.๒๔	**มากที่สุด**

ส่วนที่ ๕ ผลการวิเคราะห์ความสัมพันธ์ของข้อมูลส่วนบุคคลกับความผูกพันต่อองค์กร และความพึงพอใจต่อองค์กร

ตารางที่ ๑๕ ปัจจัยส่วนบุคคลที่แตกต่างกันจะมีระดับความผูกพันต่อองค์กรที่แตกต่างกัน

ปัจจัยส่วนบุคคล	**ความผูกพันต่อองค์กร**		
	แตกต่าง	**ไม่แตกต่าง**	**รายละเอียด**
๑. เพศ		✓	
๒. อายุ		✓	
๓. สถานภาพสมรส		✓	
๔. ระดับการศึกษา	✓		ต่ำกว่าปริญญาตรี > ปริญญาตรี และสูงกว่าปริญญาตรี
๕. ประเภทบุคลากร	✓		ขรก. กทม. สามัญ < ลูกจ้างประจำ และลูกจ้างชั่วคราว
๖. ตำแหน่ง ๖.๑ ตำแหน่งของข้าราชการฯ		✓	
๖.๒ ตำแหน่งของลูกจ้างประจำ		✓	
๖.๓ ตำแหน่งของลูกจ้างชั่วคราว		✓	
๗. ระดับตำแหน่ง ๗.๑ ระดับตำแหน่งของข้าราชการฯ		✓	
๗.๒ ระดับตำแหน่งของลูกจ้างประจำ		✓	
๘. ระยะเวลาการปฏิบัติราชการ		✓	

ตารางที่ ๑๖ ปัจจัยส่วนบุคคลที่แตกต่างกันจะมีระดับความพึงพอใจต่อองค์กรที่แตกต่างกัน

ปัจจัยส่วนบุคคล	ความพึงพอใจต่อองค์กร		
	แตกต่าง	ไม่แตกต่าง	รายละเอียด
๑. เพศ		✓	
๒. อายุ		✓	
๓. สถานภาพสมรส		✓	
๔. ระดับการศึกษา	✓		ต่ำกว่าปริญญาตรี > ปริญญาตรี และสูงกว่าปริญญาตรี
๕. ประเภทบุคลากร	✓		ขรก. กทม. สามัญ < ลูกจ้างประจำ และลูกจ้างชั่วคราว
๖. ตำแหน่ง ๖.๑ ตำแหน่งของข้าราชการฯ		✓	
๖.๒ ตำแหน่งของลูกจ้างประจำ		✓	
๖.๓ ตำแหน่งของลูกจ้างชั่วคราว		✓	
๗. ระดับตำแหน่ง ๗.๑ ระดับตำแหน่งของข้าราชการฯ		✓	
๗.๒ ระดับตำแหน่งของลูกจ้างประจำ		✓	
๘. ระยะเวลาการปฏิบัติราชการ		✓	

ตารางที่ ๑๗ ปัจจัยที่มีความสัมพันธ์ต่อความผูกพันต่อองค์กร (เรียงจากมากไปหาน้อย)

ปัจจัย	ค่าความสัมพันธ์ต่อความผูกพันต่อองค์กร	
	มี	ไม่มี
๑. ด้านสภาพแวดล้อมในการทำงาน	✓	
๒. ด้านโอกาสและความก้าวหน้าในสายอาชีพ	✓	
๓. ด้านวัฒนธรรมในองค์กร	✓	
๔. ด้านสมดุลระหว่างชีวิตกับการทำงาน	✓	
๕. ด้านภาวะผู้นำของผู้บังคับบัญชาเหนือขึ้นไป ๑ ระดับ	✓	
๖. ด้านค่าตอบแทน	✓	
๗. ด้านสัมพันธภาพกับเพื่อนร่วมงาน	✓	
๘. ด้านลักษณะงานที่รับผิดชอบ	✓	

ตารางที่ ๑๘ ปัจจัยที่มีความสัมพันธ์ต่อความพึงพอใจต่อองค์กร (เรียงลำดับจากมากไปหาน้อย)

ปัจจัย	ค่าความสัมพันธ์ต่อความพึงพอใจต่อองค์กร	
	มี	ไม่มี
๑. ด้านสภาพแวดล้อมในการทำงาน	✓	
๒. ด้านโอกาสและความก้าวหน้าในสายอาชีพ	✓	
๓. ด้านสมดุลระหว่างชีวิตกับการทำงาน	✓	
๔. ด้านวัฒนธรรมในองค์กร	✓	
๕. ด้านค่าตอบแทน	✓	
๖. ด้านภาวะผู้นำของผู้บังคับบัญชาเหนือขึ้นไป ๑ ระดับ	✓	
๗. ด้านสัมพันธภาพกับเพื่อนร่วมงาน	✓	
๘. ด้านลักษณะงานที่รับผิดชอบ	✓	

ส่วนที่ ๖ ความคิดเห็นและข้อเสนอแนะเพิ่มเติมที่เป็นประโยชน์ต่อการพัฒนาปรับปรุงการบริหารงานเพื่อสร้างความพึงพอใจและความผูกพันต่อองค์กร

ตารางที่ ๑๙ สรุปข้อเสนอแนะที่เป็นประโยชน์ต่อการพัฒนาปรับปรุงการบริหารงานเพื่อสร้างความพึงพอใจและความผูกพันต่อองค์กร (เรียงลำดับจากมากไปหาน้อย)

ข้อเสนอแนะ	ความถี่ (ร้อยละ)	ประเภทบุคลากรที่ให้ข้อเสนอแนะ		
		ข้าราชการ	ลูกจ้างประจำ	ลูกจ้างชั่วคราว
๑. ด้านค่าตอบแทน	**๔๒.๘๖**			
- ควรปรับปรุงฐานเงินเดือนให้สอดคล้องกับค่าครองชีพ	๔๐.๐๐	✓	✓	✓
- ควรปรับปรุงค่าตอบแทนในการทำงานหรือปรับปรุงการเลื่อนเงินเดือนให้มีเพดานที่สูงขึ้น	๒.๘๖	✓		
๒. ด้านโอกาสและความก้าวหน้าในสายอาชีพ	**๒๒.๘๖**			
- ควรให้ทุกตำแหน่งสามารถเติบโตในสายงานของตัวเองได้ถึงระดับสูงสุดของแต่ละประเภทตำแหน่ง ไม่ควรนำค่าใช้จ่ายด้านบุคคลมาเป็นข้อจำกัด	๕.๗๑	✓		
- ควรมีแผนความก้าวหน้าในสายอาชีพที่ชัดเจน	๒.๘๖	✓		
- ควรเปิดโอกาสให้บุคลากรเรียนรู้งานในสายงานอื่น	๒.๘๖	✓		
- ควรมีการเปิดสอบภายในเพื่อเปลี่ยนสายงาน	๒.๘๖	✓		
- ควรสนับสนุนผู้ที่รับราชการมานานให้มีความก้าวหน้า	๒.๘๖	✓		
- ควรเพิ่มอัตราการบรรจุลูกจ้างชั่วคราวเป็นลูกจ้างประจำ	๒.๘๖			✓
- ควรเปิดโอกาสให้คนรุ่นใหม่ที่มีความรู้ความสามารถมีความก้าวหน้าโดยพิจารณาผลงานมากกว่าความอาวุโส	๒.๘๖	✓		

ตารางที่ ๑๙ (ต่อ)

ข้อเสนอแนะ	ความถี่ (ร้อยละ)	ประเภทบุคลากรที่ให้ข้อเสนอแนะ		
		ข้าราชการ	ลูกจ้างประจำ	ลูกจ้างชั่วคราว
๓. ด้านลักษณะงานที่รับผิดชอบ*	**๘.๕๗**			
- ควรปรับปรุงวิธีการทำงานให้ทันสมัย โดยลดขั้นตอนและเอกสารที่ไม่จำเป็นซึ่งไม่ส่งผลต่อความสำเร็จของงาน	๕.๗๑	✓		
- ควรมีการเพิ่มทักษะในการทำงานหรือกำหนดตำแหน่งที่เหมะสม เนื่องจากภารกิจของหน่วยงานมีความหลากหลาย	๒.๘๖	✓		
๓. ด้านสมดุลระหว่างงานกับชีวิตส่วนตัว*	**๘.๕๗**			
- ควรลดกิจกรรมในวันหยุด ให้มีความสมดุลระหว่างงานกับเรื่องส่วนตัว	๒.๘๖	✓		
- ควรปรับรูปแบบการทำงานโดยการเหลื่อมเวลาการปฏิบัติงาน เพื่อให้เกิดความสมดุลในการใช้ชีวิต	๒.๘๖	✓		
- ควรปรับตารางเวลาการทำงาน สามารถเลือกเวลาทำงานให้เหมาะสมกับตนเองได้	๒.๘๖	✓		
๕. ด้านสภาพแวดล้อมในการทำงาน**	**๕.๗๑**			
- ควรเพิ่มอุปกรณ์สำนักงานให้มีความพร้อมและเพียงพอในการทำงาน	๒.๘๖	✓		
- ควรมีการตรวจสภาพอากาศภายในสถานที่ทำงานเป็นระยะ	๒.๘๖	✓		
๕. ด้านภาวะผู้นำของผู้บังคับบัญชา**	**๕.๗๑**			
- ผู้บังคับบัญชาควรมีภาวะผู้นำที่ดีและมีความยุติธรรมและรับฟังความคิดเห็นของผู้ปฏิบัติงาน	๕.๗๑	✓		
๕. ด้านสัมพันธภาพกับเพื่อนร่วมงาน**	**๕.๗๑**			
- ควรมีการทำกิจกรรมร่วมกันเพื่อสานสัมพันธ์	๕.๗๑	✓		

* และ ** คือ ด้านที่มีประเด็นข้อเสนอแนะที่มีความถี่เท่ากัน

ตารางที่ ๒๐ สรุปความคิดเห็นเกี่ยวกับความผูกพันต่อองค์กร

ข้อเสนอแนะ	ความถี่ (ร้อยละ)	ประเภทบุคลากรที่ให้ข้อเสนอแนะ		
		ข้าราชการ	ลูกจ้างประจำ	ลูกจ้างชั่วคราว
๑. เหตุผลที่ท่านมีความภักดีต่อองค์กร				
- มีสัมพันธภาพที่ดีกับเพื่อนร่วมงานและผู้บังคับบัญชา	๒๕.๔๐	✓	✓	
- รักงาน รักองค์กร	๒๐.๖๓	✓	✓	✓
- เป็นหน้าที่ความรับผิดชอบ	๑๔.๒๙	✓	✓	✓
- เป็นหน่วยงานราชการมีความมั่นคงในการประกอบอาชีพ	๑๔.๒๙	✓	✓	✓
- ปฏิบัติงานมาเป็นเวลานาน	๑๒.๗๐	✓	✓	
- ตอบแทนองค์กรที่ให้ค่าตอบแทนและคุณภาพชีวิตที่ดี	๔.๗๖	✓	✓	
- เพื่อภาพลักษณ์ที่ดีขององค์กร	๓.๑๗	✓		
- องค์กรมีความโปร่งใสในการปฏิบัติงาน	๑.๕๙	✓		
- เป็นองค์กรที่ให้ความรู้และส่งเสริมการพัฒนาตนเอง	๑.๕๙	✓		
- มีภูมิลำเนาอยู่กรุงเทพมหานคร	๑.๕๙	✓		
๒. เหตุผลที่ท่านมีความคิดหรือวางแผนจะโอนหรือลาออก				
- กลับภูมิลำเนา ดูแลครอบครัว	๒๕.๐๐	✓		
- เพื่อความก้าวหน้าในสายอาชีพ	๑๗.๘๖	✓	✓	✓
- ค่าตอบแทนไม่เพียงพอแก่การดำรงชีพในเมืองหลวง หน่วยงานอื่นให้ผลตอบแทนที่ดีกว่า	๑๗.๘๖	✓		
- เบื่อหน่าย/รู้สึกไร้สมรรถภาพ/เมื่อถึงเวลาที่เหมาะสม	๑๔.๒๙	✓		
- มีเป้าหมายในชีวิตอย่างอื่น เช่น ทำธุรกิจส่วนตัว ฯลฯ	๗.๑๔	✓		
- ทำงานมานาน	๗.๑๔	✓		
- ปัญหาด้านสุขภาพ	๗.๑๔	✓		
- ปัญหาด้านผู้บังคับบัญชาหรือเพื่อนร่วมงาน	๓.๕๗	✓		
๓. เหตุผลที่ส่งผลให้ท่านเต็มใจทุ่มเทในการปฏิบัติงานเพื่อประโยชน์ขององค์กร				
- ไม่ให้องค์กรเสียหาย อยากให้งานสำเร็จ เพื่อประโยชน์ขององค์กร	๓๒.๖๙	✓	✓	✓
- ทำตามหน้าที่ความรับผิดชอบ	๒๓.๐๘	✓	✓	✓
- การมีเพื่อนร่วมงานและผู้บังคับบัญชาที่ดี	๑๕.๓๘	✓	✓	
- ผลตอบแทนและสวัสดิการ	๑๓.๔๖	✓	✓	✓
- ทำงานมานาน รู้สึกผูกพัน	๕.๗๗	✓	✓	
- จิตสำนึก/อุดมการณ์/ภูมิใจความเป็นข้าราชการ	๕.๗๗	✓		✓
- ความเติบโตในสายอาชีพ ความก้าวหน้าในการทำงาน	๑.๙๒	✓		
- ความท้าทายของงาน งานตรงกับความถนัดความสนใจ	๑.๙๒	✓		

ตารางที่ ๒๐ (ต่อ)

ข้อเสนอแนะ	ความถี่ (ร้อยละ)	ประเภทบุคลากรที่ให้ข้อเสนอแนะ		
		ข้าราชการ	ลูกจ้างประจำ	ลูกจ้างชั่วคราว
๔. เหตุผลที่ทำให้ท่านมีความเชื่อมั่นในองค์กร				
- ความมั่นคงในอาชีพรับราชการ	๕๔.๕๕	✓	✓	✓
- การมีเพื่อนร่วมงานและผู้บังคับบัญชาที่ดี	๒๙.๐๙	✓	✓	✓
- องค์กรมีการพัฒนาตลอดเวลา มีพัฒนาการทำงานอย่างต่อเนื่อง และมีการบริหารจัดการที่ดี	๙.๐๙	✓	✓	✓
- เป็นองค์กรคุณธรรม	๓.๖๔	✓		
- เป็นหน้าที่ความรับผิดชอบ	๑.๘๒		✓	
- ผลงานขององค์กรเป็นที่ยอมรับของบุคลากร	๑.๘๒	✓		

ส่วนที่ ๗ คำแนะนำสำหรับหน่วยงาน/ส่วนราชการในการนำผลการศึกษาไปพัฒนาปรับปรุงเพื่อเพิ่มความพึงพอใจและความผูกพันต่อองค์กรของข้าราชการและบุคลากรในสังกัด

๑. ส่วนที่ ๑ ข้อมูลทั่วไปผู้ตอบแบบสำรวจ ผลการศึกษาของส่วนที่ ๑ หน่วยงาน/ส่วนราชการจะได้ทราบว่ามีคนกลุ่มใดในสังกัดบ้างที่ตอบแบบสำรวจ เนื่องจากการสำรวจครั้งนี้ไม่ได้สำรวจข้าราชการและบุคลากรในสังกัดครบทุกคน ดังนั้นหากหน่วยงาน/ส่วนราชการมีความเห็นว่ากลุ่มตัวอย่างนั้นน้อยเกินไป ต้องการจะได้ข้อมูลเพิ่มเติมมากกว่านี้ หน่วยงาน/ส่วนราชการสามารถดำเนินการสำรวจ/สอบถามข้าราชการและบุคลากรในสังกัดเพิ่มเติมได้ เพื่อให้สามารถนำไปจัดทำแผนงาน/โครงการ/กิจกรรมเพื่อสร้างความพึงพอใจและความผูกพันต่อองค์กรได้

๒. ส่วนที่ ๒ ปัจจัยที่มีผลต่อความพึงพอใจและความผูกพันต่อองค์กรของข้าราชการและบุคลากร ผลการศึกษาในส่วนที่ ๒ จะแสดงถึงปัจจัย ๘ ด้านที่มีผลต่อความพึงพอใจและความผูกพันต่อองค์กรที่ผู้ศึกษาได้ศึกษาทบทวนมาจากทฤษฎี แนวคิด และผลงานทางวิชาการของนักวิชาการทั้งในประเทศและต่างประเทศ สรุปได้ปัจจัย ๘ ด้าน ที่มีผลต่อความพึงพอใจและความผูกพันต่อองค์กร ประกอบด้วย (๑) ด้านลักษณะงานที่รับผิดชอบ (๒) ด้านสภาพแวดล้อมในการทำงาน (๓) ด้านสัมพันธภาพกับเพื่อนร่วมงาน (๔) ด้านภาวะผู้นำของผู้บังคับบัญชาเหนือขึ้นไป ๑ ระดับ (๕) ด้านวัฒนธรรมในองค์กร (๖) ด้านสมดุลระหว่างชีวิตกับการทำงาน (๗) ด้านค่าตอบแทน และ (๘) ด้านโอกาสและความก้าวหน้าในสายอาชีพ เพื่อนำมาสอบถามความคิดเห็นข้าราชการและบุคลากรในสังกัดว่าปัจจัยดังกล่าวมีผลต่อความพึงพอใจและความผูกพันต่อองค์กรหรือไม่ มากน้อยเพียงใด ถ้าปัจจัยด้านนั้น ๆ มีค่าเฉลี่ยสูง สะท้อนว่าหน่วยงาน/ส่วนราชการดำเนินการในด้านนั้น ๆ ได้ดี ในทางกลับกันหากปัจจัยด้านนั้น ๆ มีค่าเฉลี่ยต่ำ สะท้อนว่าหน่วยงาน/ส่วนราชการยังดำเนินการในเรื่องนั้น ๆ ได้ไม่ดี ซึ่ง**อาจส่งผลหรือไม่ส่งผลต่อ**ความพึงพอใจและความผูกพันต่อองค์กรของข้าราชการและบุคลากร ทั้งนี้ ให้พิจารณาร่วมกับผลการวิเคราะห์ในส่วนที่ ๕ ด้วย โดยการแปลความหมายผลคะแนนของส่วนนี้ คือ

ค่าเฉลี่ย	ระดับความผูกพันต่อองค์กร
๑.๐๐ – ๑.๘๐	น้อยที่สุด
๑.๘๑ – ๒.๖๐	น้อย
๒.๖๑ – ๓.๔๐	ปานกลาง
๓.๔๑ – ๔.๒๐	มาก
๔.๒๑ – ๕.๐๐	มากที่สุด

๓. ส่วนที่ ๓ ความผูกพันต่อองค์กรของข้าราชการและบุคลากร การศึกษาในส่วนที่ ๓ แสดงถึงความรู้สึกและพฤติกรรมที่บ่งบอกถึงความผูกพันต่อองค์กรของข้าราชการและบุคลากรในสังกัด ๓ ด้าน ได้แก่ ความภักดีต่อองค์กร ความเต็มใจทุ่มเทในการปฏิบัติหน้าที่เพื่อประโยชน์ขององค์กร และความเชื่อมั่นในองค์กร โดยถ้าพบว่าด้านใดมีค่าเฉลี่ยน้อยหรือมีค่าเฉลี่ยอยู่ในลำดับท้าย ๆ หน่วยงาน/ส่วนราชการควรพิจารณาดำเนินการพัฒนาปรับปรุงในด้านนั้น ๆ ก่อน สำหรับด้านที่มีค่าเฉลี่ยสูง หรืออยู่ในลำดับต้น ๆ หน่วยงาน/ส่วนราชการก็ควรที่จะหาแนวทาง/วิธีการที่จะรักษาให้ข้าราชการและบุคลากรมีความรู้สึกและพฤติกรรมที่ผูกพันต่อองค์กรต่อไป โดยการแปลความหมายผลคะแนนของส่วนนี้ คือ

ค่าเฉลี่ย	ระดับความผูกพันต่อองค์กร
๑.๐๐ – ๒.๐๐	น้อยที่สุด
๒.๐๑ – ๓.๐๐	น้อย
๓.๐๑ – ๔.๐๐	ปานกลาง
๔.๐๑ – ๕.๐๐	มาก
๕.๐๑ – ๖.๐๐	มากที่สุด

๔. ส่วนที่ ๔ ความพึงพอใจต่อองค์กรของข้าราชการและบุคลากร การศึกษาในส่วนที่ ๔ จะแสดงถึงความคิดเห็นของข้าราชการและบุคลากรในสังกัดว่ามีความพึงพอใจโดยรวมต่อองค์กรอย่างไร ซึ่งระดับความพึงพอใจควรเพิ่มสูงขึ้น เมื่อหน่วยงาน/ส่วนราชการได้ดำเนินกิจกรรม/โครงการ/แนวทางเพื่อพัฒนาปรับปรุงความผูกพันต่อองค์กรตามปัจจัยด้านต่าง ๆ ทั้ง ๘ ด้าน ในส่วนที่ ๒ แล้ว โดยการแปลความหมายผลคะแนนของส่วนนี้จะเหมือนกับส่วนที่ ๒

๕. ส่วนที่ ๕ ผลการวิเคราะห์ความสัมพันธ์ของตัวแปร การศึกษาในส่วนที่ ๕ จะวิเคราะห์ความสัมพันธ์ของตัวแปร ได้แก่ ข้อมูลส่วนบุคคลและปัจจัยการศึกษา ๘ ด้านข้างต้น กับความพึงพอใจและความผูกพันต่อองค์กร จะช่วยทำให้หน่วยงาน/ส่วนราชการสามารถกำหนดแผนงาน/โครงการ/กิจกรรมได้เหมาะสมยิ่งขึ้น ดังนี้

๕.๑ ความแตกต่างของข้อมูลส่วนบุคคลกับความพึงพอใจและความผูกพันต่อองค์กร เช่น ถ้าผลการวิเคราะห์ระบุว่าสถานภาพสมรสที่แตกต่างกันมีผลต่อความผูกพันต่อองค์กรที่ต่างกัน โดยพบว่า คนโสดมีความผูกพันต่อองค์กรน้อยกว่าผู้ที่สมรสแล้ว หากหน่วยงาน/ส่วนราชการต้องการให้คนโสดมีความผูกพันต่อองค์กรมากยิ่งขึ้น การจัดทำแผนงาน/โครงการ/กิจกรรมก็จะต้องมีเป้าหมายไปที่คนโสด กรณีผลการศึกษาไม่พบความแตกต่างของข้อมูลส่วนบุคคลก็สามารถจัดทำแผนงาน/โครงการ/กิจกรรมที่มีเป้าหมายเป็นคนทั้งองค์กรได้

๕.๒ ความสัมพันธ์ของปัจจัย ๘ ด้าน กับความพึงพอใจและความผูกพันต่อองค์กร การพิจารณาต้องพิจารณาควบคู่ไปกับข้อมูลในส่วนที่ ๒ เช่น ในส่วนที่ ๒ พบว่า ข้าราชการและบุคลากรเห็นว่าปัจจัยด้านลักษณะงานที่รับผิดชอบเป็นปัจจัยที่มีผลต่อความผูกพันต่อองค์กรมากที่สุด ซึ่งเป็นเพราะข้าราชการและบุคลากรเห็นว่าหน่วยงานที่เค้าสังกัดนั้น บริหารจัดการในด้านดังกล่าวได้ดี แต่ยังไม่สามารถสรุปได้ว่าปัจจัยด้านลักษณะงานที่รับผิดชอบจะส่งผลต่อความผูกพันต่อองค์กรนั้น ๆ หรือไม่ เมื่อมาวิเคราะห์ในส่วนที่ ๕ นี้ควบคู่ไปด้วยจะพบว่า ปัจจัยด้านลักษณะงานที่รับผิดชอบมีความสัมพันธ์กับความผูกพันต่อองค์กรน้อยที่สุด ดังนั้นหากเลือกพัฒนาปัจจัยด้านนี้อาจไม่ส่งผลให้ความผูกพันต่อองค์กรเพิ่มสูงขึ้น ดังนั้น ปัจจัยที่สมควรนำมาจัดทำแผนงาน/โครงการ/กิจกรรมเพื่อเสริมสร้างความพึงพอใจและความผูกพันต่อองค์กร สามารถพิจารณาได้ ๒ รูปแบบ คือ

(๑) **เน้นจุดแข็ง** : พิจารณาจากปัจจัยที่มีค่าเฉลี่ยสูง และมีระดับความสัมพันธ์สูง เป็นการพัฒนา/รักษาไว้ซึ่งสิ่งที่หน่วยงาน/ส่วนราชการทำดีอยู่แล้วให้ดียิ่งขึ้น ซึ่งจะยิ่งทำให้บุคลากรมีความพึงพอใจและความผูกพันต่อองค์กรเพิ่มมากขึ้น

(๒) **แก้ไขข้อบกพร่อง** : พิจารณาจากปัจจัยที่มีค่าเฉลี่ยต่ำ และมีระดับความสัมพันธ์สูง เนื่องปัจจัยนั้น ๆ เป็นปัจจัยที่มีผลต่อความพึงพอใจและคววามผูกพันต่อหน่วยงาน/ส่วนราชการนั้น ๆ สูงแต่หน่วยงาน/ส่วนราชการยังดำเนินการได้ไม่ดี จึงเป็นประเด็นที่หน่วยงาน/ส่วนราชการต้องให้ความสำคัญในการพัฒนา แก้ไขข้อบกพร่องอย่างเร่งด่วน เพื่อยกระดับความพึงพอใจและความผูกพันต่อองค์กรให้ดียิ่งขึ้น

ทั้งนี้ ในหน่วยงานขนาดเล็กอาจจะพบว่า หลายปัจจัยไม่มีความสัมพันธ์ต่อความพึงพอใจและความผูกพันต่อองค์กร เนื่องจากกลุ่มตัวอย่างที่ใช้ในการศึกษามีขนาดเล็ก แต่การศึกษาในภาพรวมของทั้งกรุงเทพมหานครพบว่า ทุกปัจจัยมีความสัมพันธ์ต่อความพึงพอใจและความผูกพันต่อองค์กร ดังนั้นหน่วยงาน/ส่วนราชการสามารถพิจารณาจัดทำแผนงาน/โครงการ/กิจกรรมที่เกี่ยวข้องกับปัจจัยทั้ง ๘ ด้านได้ โดยในกรณีที่ไม่มีความสัมพันธ์ให้พิจารณาดำเนินการปรับปรุงปัจจัยที่มีค่าเฉลี่ยต่ำในส่วนที่ ๒ ก่อน

๖. ส่วนที่ ๖ ความคิดเห็นและข้อเสนอแนะเพิ่มเติมที่เป็นประโยชน์ต่อการพัฒนาปรับปรุงการบริหารงานเพื่อสร้างความพึงพอใจและความผูกพันต่อองค์กร การศึกษาส่วนนี้ คือ การให้ข้อคิดเห็นและข้อเสนอแนะเพื่อจะสร้างความพึงพอใจและความผูกพันของข้าราชการและบุคลากรในสังกัดให้เพิ่มมากขึ้น ซึ่งความคิดเห็นและข้อเสนอแนะจะมีทั้งความคิดเห็นและข้อเสนอแนะที่หน่วยงาน/ส่วนราชการสามารถดำเนินการได้และความคิดเห็นและข้อเสนอแนะที่อยู่ในหน้าที่ความรับผิดชอบของหน่วยงานด้านการบริหารและพัฒนาทรัพยากรบุคคลของกรุงเทพมหานคร ได้แก่ สำนักงาน ก.ก. สำนักงานการเจ้าหน้าที่ สำนักปลัดกรุงเทพมหานคร และสถาบันพัฒนาข้าราชการกรุงเทพมหานคร โดยในส่วนของความคิดเห็นและข้อเสนอแนะที่หน่วยงาน/ส่วนราชการสามารถดำเนินการได้ หน่วยงาน/ส่วนราชการสามารถนำความคิดเห็นและข้อเสนอแนะเหล่านั้นไปจัดทำเป็นแผนงาน/โครงการ/กิจกรรมเพื่อทำให้ความพึงพอใจและความผูกพันต่อหน่วยงาน/ส่วนราชการนั้น ๆ เพิ่มสูงขึ้นได้ทันที สำหรับความคิดเห็นและข้อเสนอแนะที่อยู่ในหน้าที่ความรับผิดชอบของหน่วยงานด้านการบริหารและพัฒนาทรัพยากรบุคคลของกรุงเทพมหานครผู้ศึกษาจะเสนอปลัดกรุงเทพมหานครเพื่อโปรดพิจารณามอบหมายให้หน่วยงานเหล่านั้น นำความคิดเห็นและข้อเสนอแนะดังกล่าวไปพิจารณาดำเนินการปรับปรุงงานในความรับผิดชอบต่อไป

****