



อันดับอัตราป่วยสะสมโรคไข้เลือดออก จำแนกรายเขตในกรุงเทพมหานคร

สัปดาห์ที่ 49 (ตั้งแต่วันที่ 5 มกราคม - 12 ธันวาคม 2563)

เขต	จำนวน		อัตรา	
	ลำดับที่	ป่วย	ลำดับที่	อัตราป่วย (ต่อประชากรแสนคน)
พญาไท	16	138	1	198.90
บางกะปิ	1	282	2	193.01
สะพานสูง	11	160	3	166.56
บางนา	14	142	4	157.56
ดุสิต	15	140	5	155.96
ยานนาวา	20	119	6	152.93
ดินแดง	7	174	7	146.03
หลักสี่	13	144	8	138.08
ราชเทวี	27	98	9	135.05
สายไหม	2	262	10	127.01
ลาดพร้าว	12	150	11	126.50
วังทองหลาง	16	138	12	125.85
จตุจักร	5	193	13	123.24
พระโขนง	22	109	14	122.47
บางแค	3	228	15	117.83
บึงกุ่ม	9	165	16	116.00
ป้อมปราบศัตรูพ่าย	39	47	17	108.08
คลองสามวา	4	211	18	104.41
บางบอน	23	108	19	102.19
ภาษีเจริญ	18	128	20	101.46
หนองจอก	6	176	21	99.99
มีนบุรี	16	138	22	96.78
คลองเตย	28	97	23	95.81
ประเวศ	8	171	24	94.60
สวนหลวง	21	117	25	94.32
ธนบุรี	28	97	26	91.47
คลองสาน	33	65	27	91.30
ทวีวัฒนา	31	68	28	86.57
บางเขน	10	163	29	86.24
ทุ่งครุ	25	102	30	82.89
ราษฎร์บูรณะ	32	66	31	81.98



อันดับอัตราป่วยสะสมโรคไข้เลือดออก จำแนกรายเขตในกรุงเทพมหานคร






สัปดาห์ที่ 49 (ตั้งแต่วันที่ 5 มกราคม - 12 ธันวาคม 2563)

เขต	จำนวน		อัตรา	
	ลำดับที่	ป่วย	ลำดับที่	อัตราป่วย (ต่อประชากรแสนคน)
ปทุมวัน	41	38	32	80.71
บางซื่อ	26	101	33	79.96
คันนายาว	29	77	34	79.30
สาทร	35	61	35	78.43
หนองแขม	19	120	36	76.75
ลาดกระบัง	17	136	37	76.50
จอมทอง	22	109	38	72.61
วัฒนา	34	63	39	72.23
ดอนเมือง	20	119	40	69.99
ตลิ่งชัน	30	73	41	69.67
บางพลัด	36	57	42	62.73
บางกอกน้อย	33	65	43	60.33
บางกอกใหญ่	40	39	44	58.96
ห้วยขวาง	37	49	45	58.10
สัมพันธวงศ์	44	13	46	57.87
พระนคร	42	27	47	56.60
บางขุนเทียน	24	103	48	55.43
บางคอแหลม	38	48	49	55.24
บางรัก	43	15	50	31.10
กทม.2563		5709		100.75

ที่มา : กลุ่มงานควบคุมสัตว์และแมลงนำโรค กองควบคุมโรคติดต่อ สำนักอนามัย โทร./โทรสาร. 02 203 2893

จัดทำ ณ วันที่ 17 ธันวาคม 2563

หมายเหตุ : อัตราป่วยต่อประชากรแสนคน เปรียบเทียบเกณฑ์การระบาด ดังนี้

สีเทา		ไม่มีรายงานผู้ป่วย
สีเขียว		อัตราป่วย ≤ 50 ต่อประชากรแสนคน
สีเหลือง		อัตราป่วย > 50 และ ≤ 100 ต่อประชากรแสนคน
สีส้ม		อัตราป่วย > 100 และ ≤ 150 ต่อประชากรแสนคน
สีแดง		อัตราป่วย > 150 ต่อประชากรแสนคน