

อันดับอัตราป่วยสะสมโรคไข้เลือดออก จำแนกรายเขตในกรุงเทพมหานคร

สัปดาห์ที่ 42 (ตั้งแต่วันที่ 6 มกราคม - 26 ตุลาคม 2562)

เขต	จำนวน		อัตรา	
	ลำดับที่	ป่วย	ลำดับที่	อัตราป่วย (ต่อประชากรแสนคน)
พญาไท	16	217	1	308.50
จตุจักร	1	449	2	287.96
ตลิ่งชัน	7	278	3	264.64
ลาดพร้าว	6	279	4	233.07
ห้วยขวาง	19	190	5	232.59
ดินแดง	10	268	6	221.93
ยานนาวา	23	172	7	220.43
หลักสี่	13	223	8	213.24
บางกะปิ	2	313	9	213.16
บึงกุ่ม	4	301	10	210.50
บางคอแหลม	21	184	11	208.41
วังทองหลาง	15	220	12	197.68
บางกอกน้อย	18	200	13	181.13
คลองเตย	22	180	14	177.26
ภาษีเจริญ	14	222	15	176.22
บางนา	26	157	16	174.16
สะพานสูง	25	161	17	168.00
ราชเทวี	33	118	18	164.00
ลาดกระบัง	5	286	19	162.81
บางซื่อ	17	204	19	162.81
บางเขน	3	308	20	160.98
บางบอน	23	172	21	160.87
วัฒนา	30	129	22	150.63
หนองจอก	11	258	23	149.14
ธนบุรี	27	156	24	144.77
มีนบุรี	17	204	25	143.35
คลองสาน	35	102	26	141.33
คลองสามวา	9	273	27	137.87
ดุสิต	31	128	28	134.94
สายไหม	8	276	28	134.94

อันดับอัตราป่วยสะสมโรคไข้เลือดออก จำแนกรายเขตในกรุงเทพมหานคร






สัปดาห์ที่ 42 (ตั้งแต่วันที่ 6 มกราคม - 26 ตุลาคม 2562)

เขต	จำนวน		อัตรา	
	ลำดับที่	ป่วย	ลำดับที่	อัตราป่วย (ต่อประชากรแสนคน)
คั่นยาว	29	131	29	134.79
ราษฎร์บูรณะ	34	109	30	133.24
บางพลัด	32	119	31	130.37
บางรัก	39	62	32	128.61
บางกอกใหญ่	38	85	33	126.47
บางแค	12	242	34	125.18
ทวีวัฒนา	36	98	35	125.01
ประเวศ	14	222	36	124.52
พระโขนง	34	109	37	122.15
หนองแขม	21	184	38	117.75
สวนหลวง	28	140	39	113.80
สาทร	37	88	40	111.59
ปทุมวัน	40	51	41	105.41
บางขุนเทียน	20	188	42	102.24
ดอนเมือง	24	166	43	98.07
ป้อมปราบศัตรูพ่าย	41	42	44	91.90
จอมทอง	29	131	45	86.66
ทุ่งครุ	36	98	46	80.13
สัมพันธวงศ์	43	18	47	76.09
พระนคร	42	35	48	69.47
กทม.2562		8946		157.59

ที่มา : กลุ่มงานควบคุมสัตว์และแมลงนำโรค กองควบคุมโรคติดต่อ สำนักอนามัย โทร./โทรสาร. 02 203 2893

จัดทำ ณ วันที่ 30 ตุลาคม 2562

หมายเหตุ : อัตราป่วยต่อประชากรแสนคน เปรียบเทียบเกณฑ์การระบาด ดังนี้

สีเทา		ไม่มีรายงานผู้ป่วย
สีเขียว		อัตราป่วย $\leq 50$ ต่อประชากรแสนคน
สีเหลือง		อัตราป่วย $> 50$ และ $\leq 100$ ต่อประชากรแสนคน
สีส้ม		อัตราป่วย $> 100$ และ $\leq 150$ ต่อประชากรแสนคน
สีแดง		อัตราป่วย $> 150$ ต่อประชากรแสนคน