

อันดับอัตราป่วยสะสมโรคไข้เลือดออก จำแนกรายเขตในกรุงเทพมหานคร

สัปดาห์ที่ 41 (ตั้งแต่วันที่ 6 มกราคม - 19 ตุลาคม 2562)

เขต	จำนวน		อัตรา	
	ลำดับที่	ป่วย	ลำดับที่	อัตราป่วย (ต่อประชากรแสนคน)
พญาไท	17	201	1	285.75
จตุจักร	1	416	2	266.80
ตลิ่งชัน	5	270	3	257.03
ห้วยขวาง	21	185	4	226.47
ลาดพร้าว	7	263	5	219.70
ดินแดง	8	257	6	212.82
บางกะปิ	2	297	7	202.26
ยานนาวา	26	157	8	201.20
หลักสี่	15	209	9	199.85
บึงกุ่ม	4	281	10	196.52
บางคอแหลม	24	169	11	191.42
วังทองหลาง	14	210	12	188.69
บางกอกน้อย	20	188	13	170.26
ภาษีเจริญ	13	211	14	167.49
คลองเตย	25	166	15	163.48
บางนา	29	146	16	161.96
บางซื่อ	19	190	17	151.64
บางเขน	3	290	18	151.58
ลาดกระบัง	6	265	19	150.86
ราชเทวี	36	108	20	150.10
สะพานสูง	30	142	21	148.17
หนองจอก	11	251	22	145.10
บางบอน	28	153	23	143.10
วัฒนา	33	122	24	142.45
มีนบุรี	18	196	25	137.73
คลองสาน	39	99	26	137.17
ธนบุรี	29	146	27	135.49
ราษฎร์บูรณะ	37	105	28	128.35
คลองสามวา	9	253	29	127.77
คันนายาว	32	123	30	126.56

อันดับอัตราป่วยสะสมโรคไข้เลือดออก จำแนกรายเขตในกรุงเทพมหานคร






สัปดาห์ที่ 41 (ตั้งแต่วันที่ 6 มกราคม - 19 ตุลาคม 2562)

เขต	จำนวน		อัตรา	
	ลำดับที่	ป่วย	ลำดับที่	อัตราป่วย (ต่อประชากรแสนคน)
สายไหม	10	252	31	123.21
ทวีวัฒนา	40	95	32	121.18
บางพลัด	35	109	33	119.42
บางแค	12	230	34	118.98
คูสิต	34	112	35	118.08
พระโขนง	38	104	36	116.54
บางรัก	44	56	37	116.17
บางกอกใหญ่	43	78	38	116.05
ประเวศ	16	203	39	113.86
หนองแขม	23	172	40	110.07
สวนหลวง	31	129	41	104.86
สาทร	42	82	42	103.98
ปทุมวัน	45	49	43	101.28
บางขุนเทียน	22	179	44	97.35
ดอนเมือง	27	154	45	90.98
ป้อมปราบศัตรูพ่าย	46	41	46	89.71
จอมทอง	34	112	47	74.09
ทุ่งครุ	41	90	48	73.59
สัมพันธวงศ์	48	16	49	67.64
พระนคร	47	32	50	63.51
กทม.2562		8364		147.34

ที่มา : กลุ่มงานควบคุมสัตว์และแมลงนำโรค กองควบคุมโรคติดต่อ สำนักอนามัย โทร./โทรสาร. 02 203 2893

จัดทำ ณ วันที่ 24 ตุลาคม 2562

หมายเหตุ : อัตราป่วยต่อประชากรแสนคน เปรียบเทียบเกณฑ์การระบาด ดังนี้

สีเทา		ไม่มีรายงานผู้ป่วย
สีเขียว		อัตราป่วย ≤ 50 ต่อประชากรแสนคน
สีเหลือง		อัตราป่วย > 50 และ ≤ 100 ต่อประชากรแสนคน
สีส้ม		อัตราป่วย > 100 และ ≤ 150 ต่อประชากรแสนคน
สีแดง		อัตราป่วย > 150 ต่อประชากรแสนคน