

อันดับอัตราป่วยสะสมโรคไข้เลือดออก จำแนกรายเขตในกรุงเทพมหานคร

สัปดาห์ที่ 40 (ตั้งแต่วันที่ 6 มกราคม - 12 ตุลาคม 2562)

เขต	จำนวน		อัตรา	
	ลำดับที่	ป่วย	ลำดับที่	อัตราป่วย (ต่อประชากรแสนคน)
พญาไท	16	188	1	267.27
ตลิ่งชัน	4	268	2	255.12
จตุจักร	1	393	3	252.05
ห้วยขวาง	17	181	4	221.57
ลาดพร้าว	9	242	5	202.16
ยานนาวา	23	155	6	198.64
บางกะปิ	2	283	7	192.73
ดินแดง	11	232	8	192.12
หลักสี่	14	199	9	190.29
บึงกุ่ม	5	265	10	185.33
บางคอแหลม	21	161	11	182.36
วังทองหลาง	14	199	12	178.81
ภาษีเจริญ	13	205	13	162.72
บางกอกน้อย	19	178	14	161.21
บางนา	26	142	15	157.52
คลองเตย	24	152	16	149.69
บางเขน	3	275	17	143.74
บางซื่อ	18	180	18	143.66
ลาดกระบัง	6	246	19	140.04
หนองจอก	10	239	20	138.16
สะพานสูง	28	131	21	136.69
ราชเทวี	35	98	22	136.20
วัฒนา	30	116	23	135.45
มีนบุรี	15	189	24	132.81
ธนบุรี	26	142	25	131.78
บางบอน	27	140	26	130.94
คลองสาน	38	94	27	130.25
คันนายาว	29	120	28	123.47
คลองสามวา	8	243	29	122.72
สายไหม	7	244	30	119.30

อันดับอัตราป่วยสะสมโรคไข้เลือดออก จำแนกรายเขตในกรุงเทพมหานคร






สัปดาห์ที่ 40 (ตั้งแต่วันที่ 6 มกราคม - 12 ตุลาคม 2562)

เขต	จำนวน		อัตรา	
	ลำดับที่	ป่วย	ลำดับที่	อัตราป่วย (ต่อประชากรแสนคน)
ราชบุรีบูรณะ	36	97	31	118.57
ทวีวัฒนา	39	91	32	116.08
บางพลัด	32	104	33	113.94
บางแค	12	220	34	113.80
บางกอกใหญ่	42	75	35	111.59
ดุสิต	33	103	36	108.59
บางรัก	43	52	37	107.87
พระโขนง	37	95	38	106.46
ประเวศ	16	188	39	105.45
หนองแขม	22	157	40	100.47
สาทร	41	77	41	97.64
บางขุนเทียน	20	170	42	92.45
สวนหลวง	31	113	43	91.85
ปทุมวัน	44	44	44	90.94
ป้อมปราบศัตรูพ่าย	45	40	45	87.53
ดอนเมือง	25	145	46	85.67
ทุ่งครุ	40	85	47	69.50
จอมทอง	34	100	48	66.15
สัมพันธวงศ์	47	15	49	63.41
พระนคร	46	31	50	61.53
กทม.2562		7902		139.20

ที่มา : กลุ่มงานควบคุมสัตว์และแมลงนำโรค กองควบคุมโรคติดต่อ สำนักอนามัย โทร./โทรสาร. 02 203 2893

จัดทำ ณ วันที่ 16 ตุลาคม 2562

หมายเหตุ : อัตราป่วยต่อประชากรแสนคน เปรียบเทียบเกณฑ์การระบาด ดังนี้

สีเทา		ไม่มีรายงานผู้ป่วย
สีเขียว		อัตราป่วย ≤ 50 ต่อประชากรแสนคน
สีเหลือง		อัตราป่วย > 50 และ ≤ 100 ต่อประชากรแสนคน
สีส้ม		อัตราป่วย > 100 และ ≤ 150 ต่อประชากรแสนคน
สีแดง		อัตราป่วย > 150 ต่อประชากรแสนคน