

อันดับอัตราป่วยสะสมโรคไข้เลือดออก จำแนกรายเขตในกรุงเทพมหานคร

สัปดาห์ที่ 39 (ตั้งแต่วันที่ 6 มกราคม - 5 ตุลาคม 2562)

เขต	จำนวน		อัตรา	
	ลำดับที่	ป่วย	ลำดับที่	อัตราป่วย (ต่อประชากรแสนคน)
พญาไท	15	179	1	254.47
ตลิ่งชัน	3	259	2	246.56
จตุจักร	1	367	3	235.37
ห้วยขวาง	17	173	4	211.78
ลาดพร้าว	6	231	5	192.97
บางกะปิ	2	267	6	181.83
หลักสี่	13	190	7	181.68
ยานนาวา	22	141	8	180.70
ดินแดง	10	214	9	177.21
บึงกุ่ม	5	235	10	164.35
วังทองหลาง	14	182	11	163.53
บางคอแหลม	21	142	12	160.84
ภาษีเจริญ	12	202	13	160.34
บางกอกน้อย	17	173	14	156.68
บางนา	23	140	15	155.30
คลองเตย	23	140	16	137.87
บางซื่อ	18	170	17	135.68
บางเขน	4	255	18	133.28
ลาดกระบัง	6	231	19	131.50
หนองจอก	7	226	20	130.64
ราชเทวี	33	92	21	127.86
สะพานสูง	27	122	22	127.30
บางบอน	24	136	23	127.20
วัฒนา	29	108	24	126.11
คลองสาน	35	90	25	124.70
มีนบุรี	16	177	26	124.38
ธนบุรี	26	127	27	117.86
คันนายาว	28	112	28	115.24
คลองสามวา	9	218	29	110.09
ราชบุรีบูรณะ	35	90	30	110.02

อันดับอัตราป่วยสะสมโรคไข้เลือดออก จำแนกรายเขตในกรุงเทพมหานคร






สัปดาห์ที่ 39 (ตั้งแต่วันที่ 6 มกราคม - 5 ตุลาคม 2562)

เขต	จำนวน		อัตรา	
	ลำดับที่	ป่วย	ลำดับที่	อัตราป่วย (ต่อประชากรแสนคน)
บางพลัด	31	99	31	108.46
ทวีวัฒนา	37	85	32	108.43
สายไหม	8	221	33	108.05
บางแค	11	206	34	106.56
บางกอกใหญ่	39	70	35	104.15
พระโขนง	34	91	36	101.98
ประเวศ	16	177	37	99.28
หนองแขม	20	147	38	94.07
ดุสิต	36	89	39	93.83
บางรัก	41	44	40	91.27
สาทร	40	69	41	87.50
บางขุนเทียน	19	160	42	87.01
สวนหลวง	30	107	43	86.97
ปทุมวัน	42	40	44	82.68
ดอนเมือง	25	130	45	76.81
ป้อมปราบศัตรูพ่าย	43	35	46	76.58
ทุ่งครุ	38	81	47	66.23
จอมทอง	32	96	48	63.50
สัมพันธวงศ์	45	15	49	63.41
พระนคร	44	30	50	59.55
กทม.2562		7381		130.02

ที่มา : กลุ่มงานควบคุมสัตว์และแมลงนำโรค กองควบคุมโรคติดต่อ สำนักอนามัย โทร./โทรสาร. 02 203 2893

จัดทำ ณ วันที่ 9 ตุลาคม 2562

หมายเหตุ : อัตราป่วยต่อประชากรแสนคน เปรียบเทียบเกณฑ์การระบาด ดังนี้

สีเทา		ไม่มีรายงานผู้ป่วย
สีเขียว		อัตราป่วย ≤ 50 ต่อประชากรแสนคน
สีเหลือง		อัตราป่วย > 50 และ ≤ 100 ต่อประชากรแสนคน
สีส้ม		อัตราป่วย > 100 และ ≤ 150 ต่อประชากรแสนคน
สีแดง		อัตราป่วย > 150 ต่อประชากรแสนคน