

อันดับอัตราป่วยสะสมโรคไข้เลือดออก จำแนกรายเขตในกรุงเทพมหานคร

สัปดาห์ที่ 37 (ตั้งแต่วันที่ 6 มกราคม - 21 กันยายน 2562)

เขต	จำนวน		อัตรา	
	ลำดับที่	ป่วย	ลำดับที่	อัตราป่วย (ต่อประชากรแสนคน)
ตลิ่งชัน	2	243	1	231.33
พญาไท	15	155	2	220.36
จตุจักร	1	311	3	199.46
ห้วยขวาง	15	155	4	189.74
ลาดพร้าว	7	200	5	167.07
ยานนาวา	24	128	6	164.04
หลักสี่	13	170	7	162.56
ดินแดง	12	186	8	154.02
บางกะปิ	3	223	9	151.86
ภาษีเจริญ	12	186	10	147.64
บางคอแหลม	23	130	11	147.25
บางนา	21	132	12	146.43
บึงกุ่ม	5	204	13	142.67
บางกอกน้อย	16	153	14	138.57
วังทองหลาง	17	152	15	136.58
คลองเตย	22	131	16	129.01
บางซื่อ	14	160	17	127.69
วัฒนา	28	106	18	123.77
หนองจอก	6	202	19	116.77
บางเขน	4	218	20	113.94
ลาดกระบัง	8	199	21	113.29
บางบอน	25	121	22	113.17
ราชเทวี	35	80	23	111.19
มีนบุรี	15	155	24	108.92
คลองสาน	36	78	25	108.08
สะพานสูง	29	103	26	107.48
ธนบุรี	27	115	27	106.72
ราชบุรีบูรณะ	33	84	28	102.68
คันนายาว	30	96	29	98.78
คลองสามวา	9	194	30	97.97

อันดับอัตราป่วยสะสมโรคไข้เลือดออก จำแนกรายเขตในกรุงเทพมหานคร






สัปดาห์ที่ 37 (ตั้งแต่วันที่ 6 มกราคม - 21 กันยายน 2562)

เขต	จำนวน		อัตรา	
	ลำดับที่	ป่วย	ลำดับที่	อัตราป่วย (ต่อประชากรแสนคน)
บางแค	11	188	31	97.25
ทวีวัฒนา	38	76	32	96.95
สายไหม	10	189	33	92.41
บางกอกใหญ่	41	62	34	92.25
พระโขนง	34	82	35	91.89
บางพลัด	35	80	36	87.64
หนองแขม	20	134	37	85.75
ประเวศ	18	151	38	84.69
สาทร	40	66	39	83.69
บางขุนเทียน	19	150	40	81.58
คูสิต	37	77	41	81.18
บางรัก	42	39	42	80.90
สวนหลวง	31	91	43	73.97
ป้อมปราบศัตรูพ่าย	44	32	44	70.02
ดอนเมือง	26	116	45	68.53
ปทุมวัน	43	33	46	68.21
สัมพันธวงศ์	46	15	47	63.41
จอมทอง	32	89	48	58.87
ทุ่งครุ	39	71	49	58.06
พระนคร	45	28	50	55.58
กทม.2562		6539		115.19

ที่มา : กลุ่มงานควบคุมสัตว์และแมลงนำโรค กองควบคุมโรคติดต่อ สำนักอนามัย โทร./โทรสาร. 02 203 2893

จัดทำ ณ วันที่ 25 กันยายน 2562

หมายเหตุ : อัตราป่วยต่อประชากรแสนคน เปรียบเทียบเกณฑ์การระบาด ดังนี้

สีเทา		ไม่มีรายงานผู้ป่วย
สีเขียว		อัตราป่วย ≤ 50 ต่อประชากรแสนคน
สีเหลือง		อัตราป่วย > 50 และ ≤ 100 ต่อประชากรแสนคน
สีส้ม		อัตราป่วย > 100 และ ≤ 150 ต่อประชากรแสนคน
สีแดง		อัตราป่วย > 150 ต่อประชากรแสนคน