

อันดับอัตราป่วยสะสมโรคไข้เลือดออก จำแนกรายเขตในกรุงเทพมหานคร  
สัปดาห์ที่ 23 (ตั้งแต่วันที่ 6 มกราคม - 15 มิถุนายน 2562)

เขต	จำนวน		อัตรา	
	ลำดับที่	ป่วย	ลำดับที่	อัตราป่วย (ต่อประชากรแสนคน)
ห้วยขวาง	2	75	1	91.81
ธนบุรี	5	62	2	57.54
ตลิ่งชัน	7	56	3	53.31
ยานนาวา	16	41	4	52.54
ภาษีเจริญ	6	61	5	48.42
บางกอกน้อย	8	53	6	48.00
บางคอแหลม	15	42	7	47.57
คลองสาน	21	34	8	47.11
มีนบุรี	4	65	9	45.67
จตุจักร	3	71	10	45.54
พญาไท	22	32	11	45.49
ราชบุรีบูรณะ	19	37	12	45.23
ลาดกระบัง	1	77	13	43.83
บางรัก	29	21	14	43.56
สัมพันธวงศ์	33	10	15	42.27
หนองจอก	3	71	16	41.04
บางขุนเทียน	2	75	17	40.79
บางบอน	14	43	18	40.22
บางนา	20	36	19	39.93
คลองเตย	17	40	20	39.39
บางกอกใหญ่	26	26	21	38.68
ลาดพร้าว	13	44	22	36.76
ดินแดง	13	44	23	36.44
หลักสี่	18	38	24	36.34
ราชเทวี	26	26	25	36.14
วัฒนา	24	30	26	35.03
วังทองหลาง	18	38	27	34.14
บางพลัด	23	31	28	33.96
สาทร	26	26	29	32.97
สะพานสูง	23	31	30	32.35






อันดับอัตราป่วยสะสมโรคไข้เลือดออก จำแนกรายเขตในกรุงเทพมหานคร  
สัปดาห์ที่ 23 (ตั้งแต่วันที่ 6 มกราคม - 15 มิถุนายน 2562)

เขต	จำนวน		อัตรา	
	ลำดับที่	ป่วย	ลำดับที่	อัตราป่วย (ต่อประชากรแสนคน)
บางกะปิ	11	47	31	32.01
บึงกุ่ม	13	44	32	30.77
บางซื่อ	18	38	33	30.33
จอมทอง	12	45	34	29.77
ทวีวัฒนา	28	22	35	28.06
พระนคร	31	14	36	27.79
สวนหลวง	21	34	37	27.64
หนองแขม	14	43	38	27.52
บางแค	9	52	39	26.90
ปทุมวัน	32	13	40	26.87
คลองสามวา	8	53	41	26.77
บางเขน	10	49	42	25.61
ทุ่งครุ	23	31	43	25.35
ดุสิต	27	24	44	25.30
พระโขนง	29	21	45	23.53
สายไหม	14	43	46	21.02
ประเวศ	19	37	47	20.75
ป้อมปราบศัตรูพ่าย	34	9	48	19.69
ดอนเมือง	25	29	49	17.13
คันนายาว	30	15	50	15.43
<b>กทม.2562</b>		<b>1999</b>		<b>35.21</b>

ที่มา : กลุ่มงานควบคุมสัตว์และแมลงนำโรค กองควบคุมโรคติดต่อ สำนักอนามัย โทร./โทรสาร. 02 203 2893

จัดทำ ณ วันที่ 19 มิถุนายน 2562

หมายเหตุ : อัตราป่วยต่อประชากรแสนคน เปรียบเทียบเกณฑ์การระบาด ดังนี้

สีเทา		ไม่มีรายงานผู้ป่วย
สีเขียว		อัตราป่วย $\leq 20$ ต่อประชากรแสนคน
สีเหลือง		อัตราป่วย $> 20$ และ $\leq 50$ ต่อประชากรแสนคน
สีส้ม		อัตราป่วย $> 50$ และ $\leq 80$ ต่อประชากรแสนคน
สีแดง		อัตราป่วย $> 80$ ต่อประชากรแสนคน