

อันดับอัตราป่วยสะสมโรคไข้เลือดออก จำแนกรายเขตในกรุงเทพมหานคร  
สัปดาห์ที่ 18 (ตั้งแต่วันที่ 6 มกราคม - 11 พฤษภาคม 2562)

เขต	จำนวน		อัตรา	
	ลำดับที่	ป่วย	ลำดับที่	อัตราป่วย (ต่อประชากรแสนคน)
ห้วยขวาง	3	63	1	77.12
ยานนาวา	12	39	2	49.98
คลองสาน	18	33	3	45.72
ธนบุรี	7	49	4	45.47
บางกอกน้อย	8	48	5	43.47
ภาษีเจริญ	6	52	6	41.28
ตลิ่งชัน	9	43	7	40.93
มีนบุรี	4	57	8	40.05
วัฒนา	18	33	9	38.53
หนองจอก	2	64	10	37.00
พญาไท	24	26	11	36.96
ราชบุรีบูรณะ	21	30	12	36.67
บางบอน	12	39	13	36.48
ลาดกระบัง	2	64	14	36.43
บางคอแหลม	19	32	15	36.25
บางขุนเทียน	1	66	16	35.89
บางกอกใหญ่	26	24	17	35.71
ราชเทวี	25	25	18	34.75
จตุจักร	5	54	19	34.63
คลองเตย	17	34	20	33.48
บางรัก	31	16	21	33.19
หลักสี่	18	33	22	31.56
บางนา	23	28	23	31.06
ดินแดง	16	35	24	28.98
วังทองหลาง	19	32	25	28.75
บางพลัด	24	26	26	28.48
บึงกุ่ม	11	40	27	27.97
บางกะปิ	10	41	28	27.92
ลาดพร้าว	18	33	29	27.57
สะพานสูง	25	25	30	26.09






**อันดับอัตราป่วยสะสมโรคไข้เลือดออก จำแนกรายเขตในกรุงเทพมหานคร**  
**สัปดาห์ที่ 18 (ตั้งแต่วันที่ 6 มกราคม - 11 พฤษภาคม 2562)**

เขต	จำนวน		อัตรา	
	ลำดับที่	ป่วย	ลำดับที่	อัตราป่วย (ต่อประชากรแสนคน)
สัมพันธวงศ์	35	6	31	25.36
สาทร	29	20	31	25.36
จอมทอง	13	38	32	25.14
คลองสามวา	8	48	33	24.24
พระนคร	33	12	34	23.82
หนองแขม	14	37	35	23.68
สวนหลวง	22	29	36	23.57
บางซื่อ	22	29	37	23.14
ปทุมวัน	34	11	38	22.74
ดุสิต	28	21	39	22.14
ทวีวัฒนา	30	17	40	21.69
บางเขน	11	40	41	20.91
บางแค	11	40	42	20.69
ทุ่งครุ	27	23	43	18.81
สายไหม	15	36	44	17.60
ประเวศ	20	31	45	17.39
พระโขนง	32	13	46	14.57
ดอนเมือง	26	24	47	14.18
คันนายาว	32	13	48	13.38
ป้อมปราบศัตรูพ่าย	36	5	49	10.94
<b>กทม.2562</b>		<b>1677</b>		<b>29.54</b>

ที่มา : กลุ่มงานควบคุมสัตว์และแมลงนำโรค กองควบคุมโรคติดต่อ สำนักอนามัย โทร./โทรสาร. 02 203 2893

จัดทำ ณ วันที่ 14 พฤษภาคม 2562

หมายเหตุ : อัตราป่วยต่อประชากรแสนคน เปรียบเทียบเกณฑ์การระบาด ดังนี้

สีเทา		ไม่มีรายงานผู้ป่วย
สีเขียว		อัตราป่วย $\leq 20$ ต่อประชากรแสนคน
สีเหลือง		อัตราป่วย $> 20$ และ $\leq 50$ ต่อประชากรแสนคน
สีส้ม		อัตราป่วย $> 50$ และ $\leq 100$ ต่อประชากรแสนคน
สีแดง		อัตราป่วย $> 100$ ต่อประชากรแสนคน