

อันดับอัตราป่วยสะสมโรคไข้เลือดออก จำแนกรายเขตในกรุงเทพมหานคร  
สัปดาห์ที่ 11 (ตั้งแต่วันที่ 6 มกราคม - 23 มีนาคม 2562)

เขต	จำนวน		อัตรา	
	ลำดับที่	ป่วย	ลำดับที่	อัตราป่วย (ต่อประชากรแสนคน)
ห้วยขวาง	3	40	1	48.97
คลองสาน	11	27	2	37.41
ธนบุรี	3	40	3	37.12
ยานนาวา	12	26	4	33.32
บางกอกน้อย	6	35	5	31.70
บางคอแหลม	11	27	6	30.58
บางกอกใหญ่	19	19	7	28.27
บางบอน	9	30	8	28.06
วัฒนา	14	24	9	28.02
คลองเตย	11	27	10	26.59
ภาษีเจริญ	8	32	11	25.40
บางรัก	25	12	12	24.89
หนองจอก	2	43	13	24.86
บางขุนเทียน	1	45	14	24.47
ตลิ่งชัน	13	25	15	23.80
วังทองหลาง	12	26	16	23.36
ปทุมธานี	7	33	17	23.08
พญาไท	22	16	18	22.75
สัมพันธวงศ์	30	5	19	21.14
ลาดกระบัง	5	37	20	21.06
ลาดพร้าว	14	24	21	20.05
คลองสามวา	4	39	22	19.70
ราชบุรีบูรณะ	22	16	23	19.56
จตุจักร	9	30	24	19.24
บางกะปิ	10	28	25	19.07
มีนบุรี	11	27	26	18.97
บางพลัด	21	17	27	18.62
จอมทอง	10	28	28	18.52
สาทร	24	14	29	17.75
บางซื่อ	16	22	30	17.56






**อันดับอัตราป่วยสะสมโรคไข้เลือดออก จำแนกรายเขตในกรุงเทพมหานคร**  
**สัปดาห์ที่ 11 (ตั้งแต่วันที่ 6 มกราคม - 23 มีนาคม 2562)**

เขต	จำนวน		อัตรา	
	ลำดับที่	ป่วย	ลำดับที่	อัตราป่วย (ต่อประชากรแสนคน)
หลักสี่	20	18	31	17.21
ราชเทวี	25	12	32	16.68
บางนา	23	15	33	16.64
สวนหลวง	18	20	34	16.26
สะพานสูง	23	15	35	15.65
หนองแขม	15	23	36	14.72
ดินแดง	21	17	37	14.08
ทุ่งครุ	22	16	38	13.08
บางเขน	15	23	39	12.02
พระนคร	29	6	40	11.91
บางแค	17	21	41	10.86
ประเวศ	19	19	42	10.66
ทวีวัฒนา	27	8	43	10.20
สายไหม	19	19	44	9.29
คันนายาว	28	7	45	7.20
พระโขนง	29	6	46	6.72
ป้อมปราบศัตรูพ่าย	31	3	47	6.56
ดุสิต	29	6	48	6.33
ปทุมวัน	31	3	49	6.20
ดอนเมือง	26	10	50	5.91
<b>กทม.2562</b>		<b>1081</b>		<b>19.04</b>

ที่มา : กลุ่มงานควบคุมสัตว์และแมลงนำโรค กองควบคุมโรคติดต่อ สำนักอนามัย โทร./โทรสาร. 02 203 2893

จัดทำ ณ วันที่ 27 มีนาคม 2562

หมายเหตุ : อัตราป่วยต่อประชากรแสนคน เปรียบเทียบเกณฑ์การระบาด ดังนี้

สีเทา		ไม่มีรายงานผู้ป่วย
สีเขียว		อัตราป่วย $\leq 10$ ต่อประชากรแสนคน
สีเหลือง		อัตราป่วย $> 10$ และ $\leq 20$ ต่อประชากรแสนคน
สีส้ม		อัตราป่วย $> 20$ และ $\leq 50$ ต่อประชากรแสนคน
สีแดง		อัตราป่วย $> 50$ ต่อประชากรแสนคน