

อันดับอัตราป่วยสะสมโรคไข้เลือดออก จำแนกรายเขตในกรุงเทพมหานคร

สัปดาห์ที่ 9 (ตั้งแต่วันที่ 6 มกราคม - 9 มีนาคม 2562)

เขต	จำนวน		อัตรา	
	ลำดับที่	ป่วย	ลำดับที่	อัตราป่วย (ต่อประชากรแสนคน)
ธนบุรี	2	37	1	34.34
คลองสาน	9	23	2	31.87
บางคอแหลม	7	25	3	28.32
ยานนาวา	10	22	4	28.19
บางกอกน้อย	5	30	5	27.17
ห้วยขวาง	10	22	6	26.93
บางรัก	18	12	7	24.89
วัฒนา	11	21	8	24.52
บางกอกใหญ่	15	16	9	23.81
บางบอน	7	25	10	23.38
วังทองหลาง	7	25	11	22.46
บางขุนเทียน	1	39	12	21.21
หนองจอก	3	35	13	20.23
ตลิ่งชัน	11	21	14	19.99
พญาไท	17	14	15	19.90
คลองเตย	12	20	16	19.70
ภาษีเจริญ	8	24	17	19.05
บึงกุ่ม	6	27	18	18.88
ราชบุรีบูรณะ	17	14	19	17.11
สัมพันธวงศ์	24	4	20	16.91
ราชเทวี	18	12	21	16.68
บางกะปิ	8	24	22	16.34
คลองสามวา	4	32	23	16.16
จอมทอง	8	24	24	15.88
บางพลัด	17	14	25	15.34
หลักสี่	16	15	26	14.34
จตุจักร	10	22	27	14.11
สวนหลวง	14	17	28	13.82
ลาดกระบัง	8	24	29	13.66
ลาดพร้าว	15	16	30	13.37

อันดับอัตราป่วยสะสมโรคไข้เลือดออก จำแนกรายเขตในกรุงเทพมหานคร






สัปดาห์ที่ 9 (ตั้งแต่วันที่ 6 มกราคม - 9 มีนาคม 2562)

เขต	จำนวน		อัตรา	
	ลำดับที่	ป่วย	ลำดับที่	อัตราป่วย (ต่อประชากรแสนคน)
ดินแดง	15	16	31	13.25
บางนา	19	11	32	12.20
สาทร	21	9	33	11.41
บางซื่อ	17	14	34	11.17
สะพานสูง	20	10	35	10.43
หนองแขม	15	16	36	10.24
บางเขน	13	19	37	9.93
มีนบุรี	17	14	38	9.84
ทุ่งครุ	20	10	39	8.18
พระนคร	24	4	40	7.94
บางแค	16	15	41	7.76
คันนายาว	22	7	42	7.20
พระโขนง	23	6	43	6.72
ประเวศ	19	11	44	6.17
สายไหม	18	12	45	5.87
ทวีวัฒนา	24	4	46	5.10
ป้อมปราบศัตรูพ่าย	25	2	47	4.38
ดอนเมือง	22	7	48	4.14
ดุสิต	25	2	49	2.11
ปทุมวัน	26	1	50	2.07
กทม.2562		846		14.90

ที่มา : กลุ่มงานควบคุมสัตว์และแมลงนำโรค กองควบคุมโรคติดต่อ สำนักอนามัย โทร./โทรสาร. 02 203 2893

จัดทำ ณ วันที่ 12 มีนาคม 2562

หมายเหตุ : อัตราป่วยต่อประชากรแสนคน เปรียบเทียบเกณฑ์การระบาด ดังนี้

สีเทา		ไม่มีรายงานผู้ป่วย
สีเขียว		อัตราป่วย ≤ 20 ต่อประชากรแสนคน
สีเหลือง		อัตราป่วย > 20 และ ≤ 50 ต่อประชากรแสนคน
สีส้ม		อัตราป่วย > 50 และ ≤ 100 ต่อประชากรแสนคน
สีแดง		อัตราป่วย > 100 ต่อประชากรแสนคน