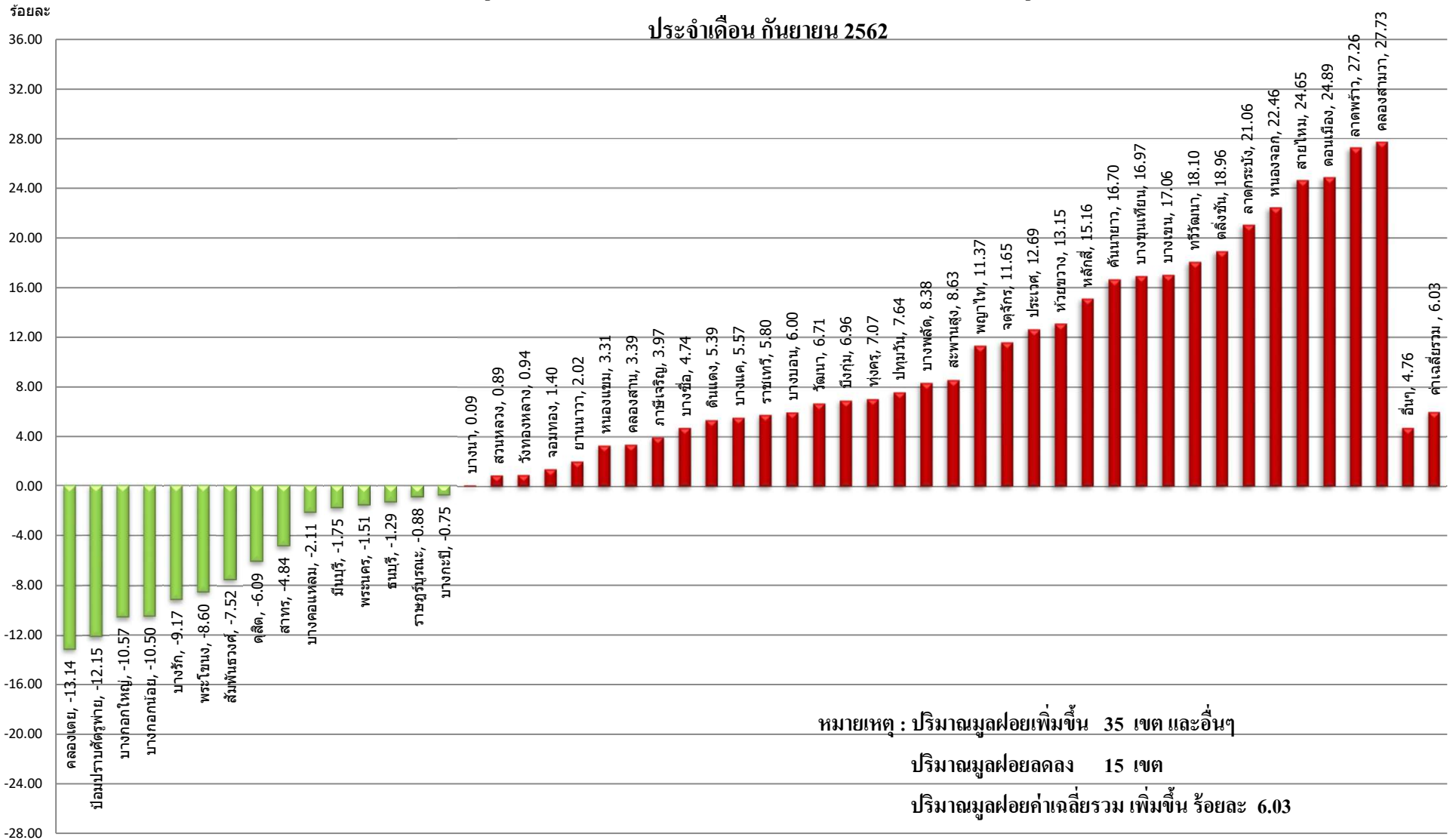






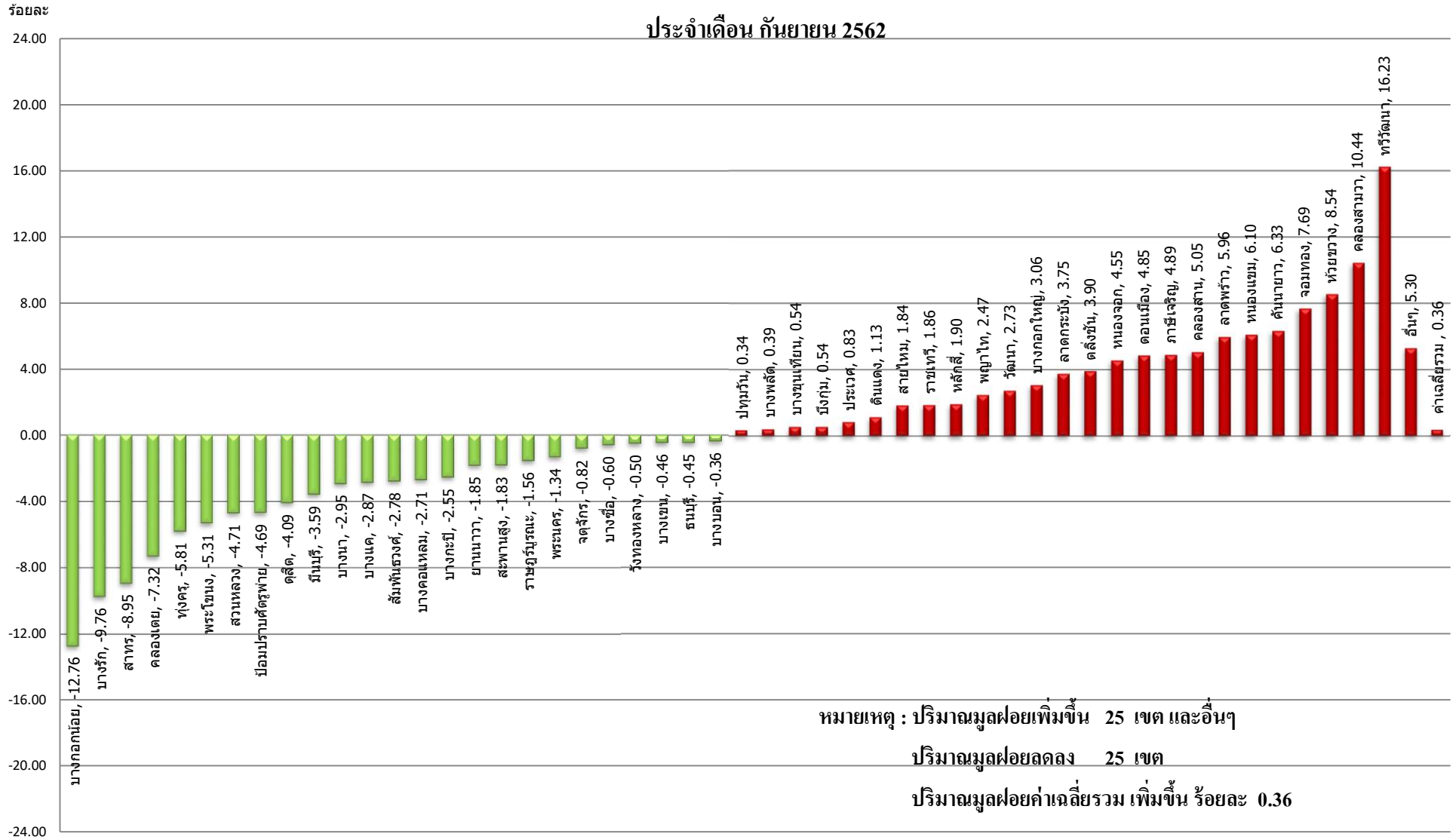
ร้อยละค่าเฉลี่ยปริมาณมูลฝอยปีงบประมาณ 2562 เพิ่มขึ้น/ลดลง จากค่าเฉลี่ยปริมาณมูลฝอยปีงบประมาณ 2556

ประจำเดือน กันยายน 2562



ร้อยละเฉลี่ยปริมาณมูลฝอยปีงบประมาณ 2562 เพิ่มขึ้น/ลดลง จากค่าเฉลี่ยปริมาณมูลฝอยปีงบประมาณ 2560

ประจำเดือน กันยายน 2562



หมายเหตุ : ปริมาณมูลฝอยเพิ่มขึ้น 25 เขต และอื่น ๆ

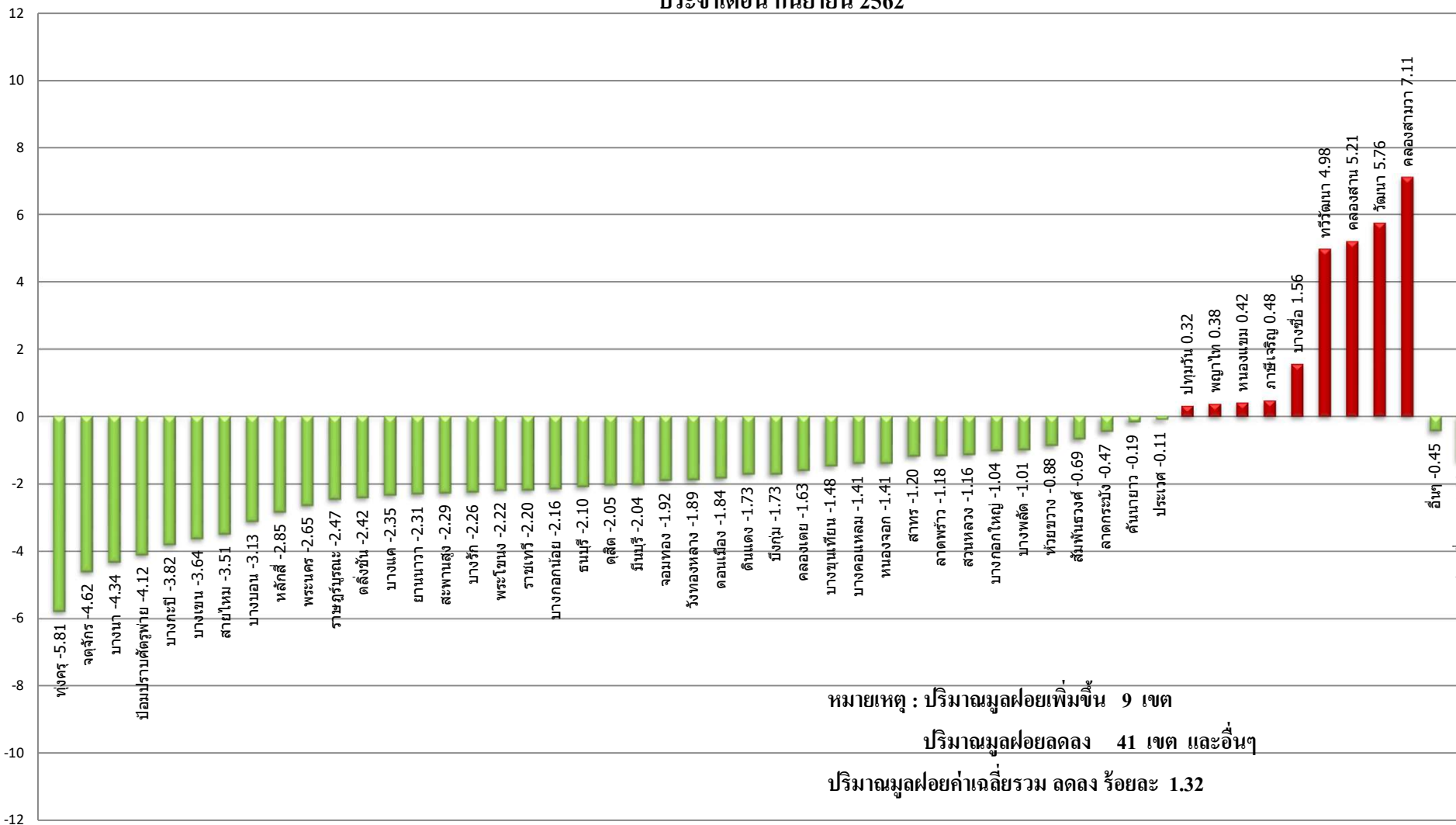
ปริมาณมูลฝอยลดลง 25 เขต

ปริมาณมูลฝอยค่าเฉลี่ยรวมเพิ่มขึ้น ร้อยละ 0.36

ร้อยละค่าเฉลี่ยปริมาณมูลฝอยปีงบประมาณ 2562 เพิ่มขึ้น/ลดลง จากค่าเฉลี่ยปริมาณมูลฝอยปีงบประมาณ 2561

ประจำเดือน กันยายน 2562

ร้อยละ



หมายเหตุ: ปริมาณมูลฝอยเพิ่มขึ้น 9 เขต

ปริมาณมูลฝอยลดลง 41 เขต และอื่นๆ

ปริมาณมูลฝอยค่าเฉลี่ยรวม ลดลง ร้อยละ 1.32