


ขั้นตอนการออกเสียงลงคะแนน  
เลือกตั้ง ส.ส.

1

ตรวจลำดับที่ในบัญชีรายชื่อได้ 3 ช่องทาง ดังนี้

1. บัญชีรายชื่อที่  
ปิดประกาศไว้

3. สแกนคิวอาร์โค้ด




2. เจ้าหน้าที่กอง  
อำนาจการ

ขั้นตอนการออกเสียงลงคะแนน

เลือกตั้ง ส.ส.

2



ยื่นบัตรประจำตัวประชาชน  
หรือบัตรหรือหลักฐานอื่นใดของทางราชการ  
ที่มีรูปถ่ายและเลข 13 หลัก  
และลงลายมือชื่อ  
(หรือพิมพ์ลายนิ้วหัวแม่มือขวา)  
ในบัญชีรายชื่อผู้มีสิทธิเลือกตั้ง

ขั้นตอนการออกเสียงลงคะแนน  
เลือกตั้ง ส.ส.

3

ลงลายมือชื่อ หรือพิมพ์ลายนิ้วหัวแม่มือ  
ขวาที่ต้นข้าวบัตรเลือกตั้ง พร้อมรับบัตร  
เลือกตั้งและซองใส่บัตรเลือกตั้ง



# ขั้นตอนการออกเสียงลงคะแนน

## เลือกตั้ง ส.ส.

เข้าคูหา ทำเครื่องหมายกากบาทใน

“ช่องทำเครื่องหมาย” ได้เพียงหมายเลขเดียว

หากไม่ต้องการเลือกใคร ให้ทำเครื่องหมายกากบาท

ในช่อง “ไม่เลือกผู้สมัครผู้ใด”


เลือกคนดี



คูหาลงคะแนน



คูหาลงคะแนน



คูหาลงคะแนน



ขั้นตอนการออกเสียงลงคะแนน  
เลือกตั้ง ส.ส.

5

พับบัตรเลือกตั้งตามรอยปะให้เรียบร้อย ใส่ในซองใส่บัตรเลือกตั้งปิดผนึก ส่งให้กรรมการประจำหน่วยเลือกตั้งลงลายมือชื่อด้านหลังซองใส่บัตร และหย่อนลงในหีบบัตรเลือกตั้งด้วยตนเอง

คำเตือน

ผู้มีสิทธิเลือกตั้ง จะต้องปฏิบัติตามข้อควรระวังในการใช้สิทธิเลือกตั้งอย่างเคร่งครัด เพื่อให้การเลือกตั้งเป็นไปอย่างถูกต้องและยุติธรรม

บัตรเลือกตั้ง  
สมาชิกสภาผู้แทนราษฎร  
แบบเขตเลือกตั้ง

ตัวอย่าง

บัตรเลือกตั้งสมาชิกสภาผู้แทนราษฎรแบบเขตเลือกตั้ง

ให้ทำเครื่องหมายกากบาท X ภายใน "ช่องทำเครื่องหมาย" ให้เกิดผลหมายความว่า

หมายเลข	ชื่อพรรคการเมือง	ชื่อสมาชิกสภาผู้แทนราษฎร
1	ค	21
2	ก	22
3	ข	23
4	ง	24
5	จ	25
6	ฉ	26
7	ช	27
8	ซ	28
9	ด	29
10	ต	30
11	ถ	31
12	ท	32
13	ธ	33
14	ด	34
15	น	35
16	บ	36
17	ป	37
18	ย	38
19	ร	39
20	ล	40

ตัวอย่าง







