

ขั้นตอนการดาวน์โหลดแบบฟอร์มทะเบียนพาณิชย์






1. เข้าไปที่ www.dbd.go.th

2. เลือกที่หัวข้อ

ดาวน์โหลดแบบฟอร์ม

3. ดาวนโหลดแบบฟอร์มทะเบียนพาณิชย์ เลือกรายการที่ต้องการ

ทะเบียนพาณิชย์ : จัดทะเบียนจัดตั้งใหม่

ชื่อย่อ	ชื่อเต็ม	ไฟล์.Pdf	ไฟล์.Zip
-	คำแนะนำ		
แบบ ทพ.	คำขอลจัดทะเบียนพาณิชย์		
-	เอกสารประกอบการจดทะเบียนพาณิชย์อิเล็กทรอนิกส์		
	หนังสือมอบอำนาจ		
-	แบบคำร้อง		

ทะเบียนพาณิชย์ : จัดทะเบียนเปลี่ยนแปลงรายการ

ชื่อย่อ	ชื่อเต็ม	ไฟล์.Pdf	ไฟล์.Zip
-	คำแนะนำ		
แบบ ทพ.	คำขอลจัดทะเบียนพาณิชย์		
-	หนังสือมอบอำนาจ		
-	แบบคำร้อง		

ทะเบียนพาณิชย์ : จัดทะเบียนเลิกพาณิชย์กิจ

ชื่อย่อ	ชื่อเต็ม	ไฟล์.Pdf	ไฟล์.Zip
-	คำแนะนำ		
แบบ ทพ.	คำขอลจัดทะเบียนพาณิชย์		
-	หนังสือมอบอำนาจ		
-	แบบคำร้อง		

แบบขอตรวจค้น / รับรองสำเนา (ทะเบียนพาณิชย์)

ชื่อย่อ	ชื่อเต็ม	ไฟล์.Pdf	ไฟล์.Zip
แบบบริการข้อมูลทะเบียนพาณิชย์	คำขอตรวจค้นเอกสาร / รับรองสำเนาเอกสาร / ใบแทน	