



แผนปฏิบัติการประจำปี
พ.ศ. 2567
สำนักงานเขตหนองจอก



“เขตหนองจอก เป็นเมืองเกษตรกรรม นำอยู่อย่างยั่งยืน”



แผนปฏิบัติการประจำปี พ.ศ. 2567
สำนักงานเขตหนองจอก



แผนปฏิบัติการประจำปี พ.ศ. 2567
สำนักงานเขตหนองจอก

คำนำ

ปัจจุบันกรุงเทพมหานครได้จัดทำแผนพัฒนากรุงเทพมหานคร ระยะ 20 ปี และแผนปฏิบัติราชการกรุงเทพมหานคร ประจำปีงบประมาณ พ.ศ. 2567 เพื่อเป็นกรอบแนวทางในการพัฒนาบริหารราชการและปฏิบัติราชการของกรุงเทพมหานครสู่มหานครน่าอยู่อย่างยั่งยืน

สำนักงานเขตหนองจอก จึงได้จัดทำแผนปฏิบัติราชการประจำปีงบประมาณ พ.ศ. 2567 เพื่อผลักดันให้แผนพัฒนากรุงเทพมหานคร ระยะ 20 ปี แผนปฏิบัติราชการกรุงเทพมหานคร ประจำปีงบประมาณ พ.ศ. 2567 และนโยบายผู้ว่าราชการกรุงเทพมหานคร (นายชัชชาติ สิทธิพันธุ์) เกิดผลสัมฤทธิ์และบรรลุผลตามเป้าหมายและใช้เป็นแนวทางในการบริหารราชการ การพัฒนาในพื้นที่ เป็นเครื่องมือในการปฏิบัติงานของบุคลากรในสังกัดให้ไปในเป็นแนวทางเดียวกัน และเพื่อให้การดำเนินงานของหน่วยงานบรรลุเป้าหมายตามวิสัยทัศน์ พันธกิจ และวัตถุประสงค์ที่กำหนดไว้

สำนักงานเขตหนองจอกหวังเป็นอย่างยิ่งว่าแผนปฏิบัติราชการประจำปีงบประมาณ พ.ศ. 2567 จะเป็นเครื่องมือที่ช่วยให้การดำเนินงานของหน่วยงานมุ่งสู่เป้าหมายอย่างมีประสิทธิภาพ ประสิทธิผลและตอบสนองความต้องการของประชาชนได้อย่างเป็นเลิศ

สำนักงานเขตหนองจอก กรุงเทพมหานคร

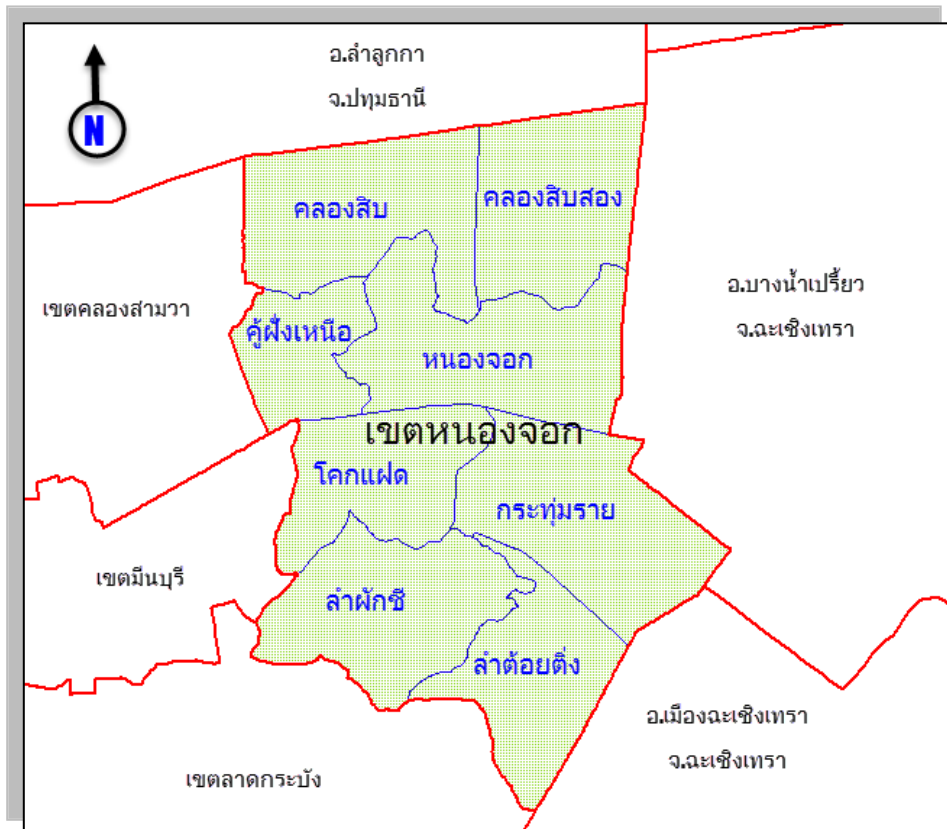
สารบัญ

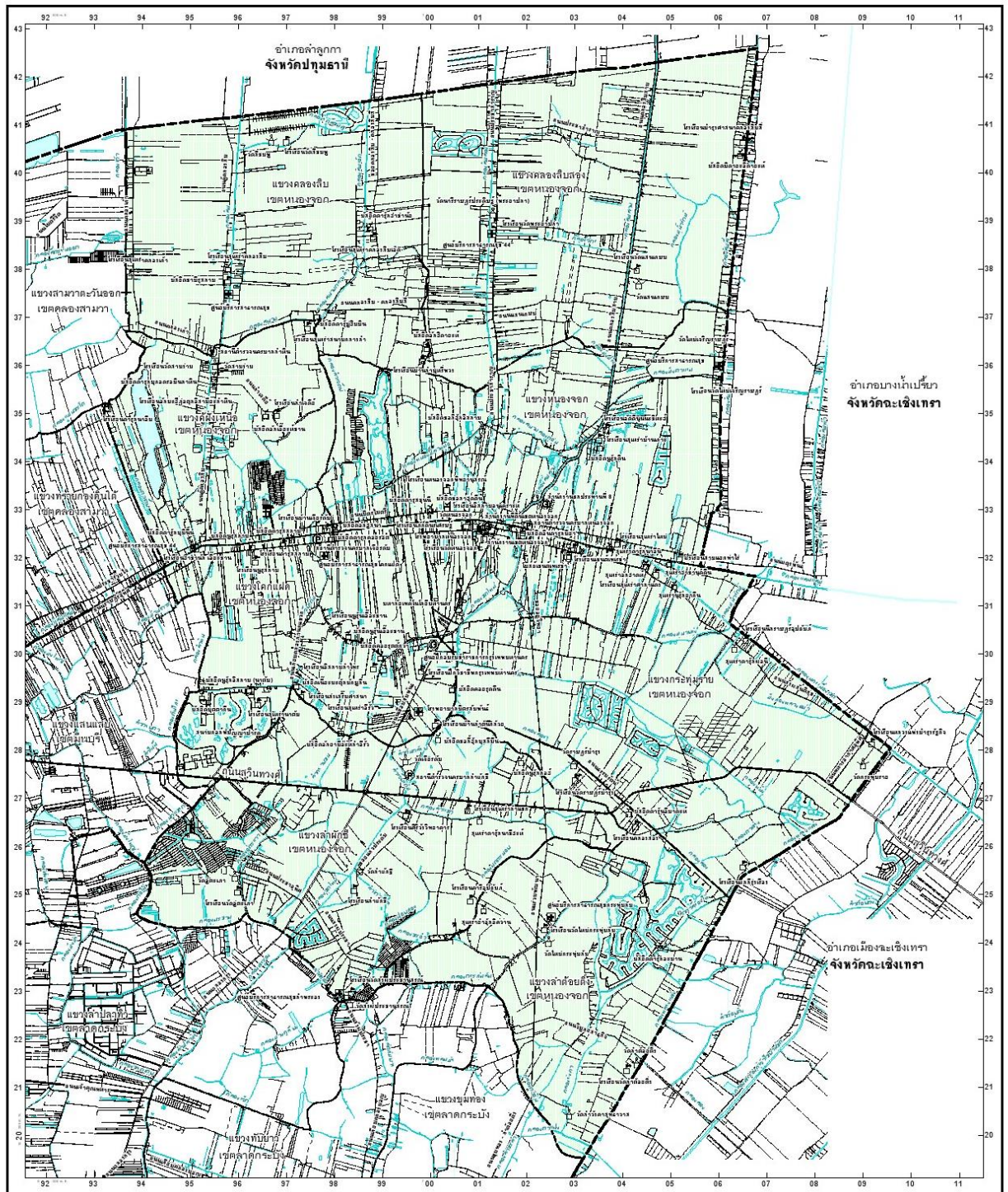
	หน้า
คำนำ	I
สารบัญ	II
สาระสำคัญของแผนปฏิบัติการประจำปี	
○ ข้อมูลทั่วไป/สถานการณ์	2
○ วิสัยทัศน์	7
○ พันธกิจ	7
○ เป้าหมาย	7
○ ตัวชี้วัดผลการดำเนินงานหลัก	9
ส่วนที่ 1 ความสอดคล้องกับยุทธศาสตร์การพัฒนากทมมหานคร	
○ มิติที่ 1 การบริการสาธารณะ	11
○ มิติที่ 2 การบริหารจัดการ	16
ส่วนที่ 3 บัญชีรายการ/โครงการที่มีลักษณะเป็นภารกิจประจำพื้นฐาน	17
ส่วนที่ 4 การแปลงแผนสู่การปฏิบัติและการติดตามประเมินผล	25
- ตาราง ก แสดงตัวชี้วัดยุทธศาสตร์การพัฒนากทมมหานคร (ตามแผนปฏิบัติการกรุงเทพมหานคร ประจำปี พ.ศ. 2567)	25
- ตาราง ค แสดงตัวชี้วัดและภารกิจจากการเจรจาตกลงการประเมินผล การปฏิบัติการประจำปี พ.ศ. 2567	28
- ตาราง ง ตารางแสดงความเชื่อมโยงนโยบายผู้ว่าราชการกรุงเทพมหานคร และแผนปฏิบัติการประจำปี 2567 ของหน่วยงาน	58
- ตาราง จ ขั้นตอนการปฏิบัติงานของโครงการ/กิจกรรม เฉพาะภารกิจงานยุทธศาสตร์ ตามแผนปฏิบัติการกรุงเทพมหานคร ประจำปี พ.ศ. 2567 และภารกิจตามยุทธศาสตร์ของหน่วยงาน)	69
- ตาราง ฉ แสดงตัวชี้วัดและโครงการ/กิจกรรมสนับสนุนภารกิจ ตามองค์ประกอบที่ 2 - 3 และองค์ประกอบที่ 4 (เฉพาะสำนักงานเขต)	87

สาระสำคัญของแผนปฏิบัติการประจำปี

ข้อมูลทั่วไป/สถานการณ์ของพื้นที่

เขตหนองจอกมีพื้นที่ตั้งอยู่ทางทิศตะวันออกเฉียงเหนือของกรุงเทพมหานคร จำนวนเนื้อที่ประมาณ 236.261 ตารางกิโลเมตร เป็นเขตที่มีเนื้อที่มากที่สุด ประมาณ 1 ใน 7 ของจำนวนเนื้อที่รวมของกรุงเทพมหานคร อาณาเขตด้านทิศเหนือติดต่อกับอำเภอลำลูกกา จังหวัดปทุมธานี ทิศใต้ติดต่อกับเขตลาดกระบัง ทิศตะวันออกติดต่อกับอำเภอบางน้ำเปรี้ยวและอำเภอมือง จังหวัดฉะเชิงเทรา ทิศตะวันตกติดต่อกับเขตมีนบุรีและเขตคลองสามวา มีจำนวนประชากรทั้งสิ้น 183,288 คน (ณ วันที่ 30 กันยายน 2566) โดยแบ่งการปกครองเป็น 8 แขวง ได้แก่ แขวงกระทุ่มราย แขวงหนองจอก แขวงคลองสิบ แขวงคลองสิบสอง แขวงโคกแฝด แขวงคูฝั่งเหนือ แขวงลำผักชี และแขวงลำต้อยติ่ง **ด้านการคมนาคม** เขตหนองจอกมีถนนสายหลัก ที่ใช้เป็นเส้นทางในการสัญจรไปมาระหว่างเขตหนองจอกและเขตชั้นในของกรุงเทพมหานคร จำนวน 4 สาย ได้แก่ ถนนสุวินทวงศ์ ถนนเชื่อมสัมพันธ์ ถนนเลียบบวารี และถนนมิตรไมตรี การคมนาคมทางน้ำส่วนใหญ่เป็นการสัญจรไปมาภายในเขต โดยมีคลองสายหลัก จำนวน 10 คลอง ได้แก่ คลองแสนแสบ คลองแก้ว คลองสิบ คลองสิบเอ็ด คลองสิบสอง คลองสิบสาม คลองสิบสี่ คลองลำปลาทิว คลองหลวงแพ่ง คลองนครเนื่องเขตต์ นอกจากนี้แล้วยังมีคลองซอยต่างๆ เชื่อมระหว่างคลองสายหลักซึ่งสามารถใช้ติดต่อกันได้อีกหลายคลอง **ด้านเศรษฐกิจ** ประชากรหนองจอกส่วนใหญ่ประกอบอาชีพเกษตรกรรม ได้แก่ ทำนา ทำสวนผลไม้ เลี้ยงสัตว์ **ด้านศาสนา** ส่วนใหญ่นับถือศาสนาอิสลามและมีศาสนสถาน ได้แก่ มัสยิด 47 แห่ง วัด 19 แห่ง และโบสถ์คริสต์ 1 แห่ง





สัญลักษณ์		แผนที่เขตหนองจอก	
	เขตจังหวัด		สะพานข้ามทางแยก
	เขตของเขต		แม่น้ำ, คลอง
	เขตของแขวง		สำนักงานเขต
	ทางพิเศษ		สถาบันการศึกษา
	ถนน, ซอย		วัด
	ทางรถไฟลอยฟ้า BTS		มัสยิด, สุเหร่า
	ทางรถไฟใต้ดิน		โบสถ์คริสต์
	ทางรถไฟ		สถานที่ราชการ, รัฐวิสาหกิจ
	สถานพยาบาล		ที่ทำการไปรษณีย์
	สถานีตำรวจ		สถานศึกษา
	ตลาด, ห้างสรรพสินค้า		โรงเรียน

สำนักงานเมือง กรุงเทพมหานคร

//smd1/MAPPING/ATAYA/c:typlan/WOR-a3/Final/Nongchok/NONG CHOK-A3-gray

การวิเคราะห์ประเมินสถานการณ์

สภาพปัญหาด้านสังคมปัจจุบันยังมีปัญหาอาชญากรรม ปัญหายาเสพติด ปัญหาความยากจน และปัญหาด้านศักยภาพของบุคลากรในการปฏิบัติงานด้านบริการเพื่อตอบสนองความต้องการของประชาชน จากสถานการณ์ต่าง ๆ ที่มีอิทธิพลต่อการพัฒนาพื้นที่ สำนักงานเขตหนองจอกจึงได้วิเคราะห์สถานการณ์จากสภาพแวดล้อมภายในและภายนอก (SWOT Analysis) ดังนี้

1. จุดแข็ง ได้แก่

ด้านโครงสร้างพื้นฐาน

1. ระบบการจราจรในพื้นที่ที่มีความคล่องตัวและปลอดภัย เนื่องจากจำนวนประชากรในพื้นที่ และการใช้รถใช้ถนนมีจำนวนน้อย
2. ประชาชนส่วนใหญ่ดำเนินชีวิตด้านเกษตรกรรม สอดคล้องกับผังเมืองรวมและเหมาะสมแก่การส่งเสริมให้เป็นเมืองท่องเที่ยวเชิงเกษตรกรรม

ด้านเศรษฐกิจ การเงิน การท่องเที่ยวและการบริการ และการศึกษา

1. ในพื้นที่เขตมีสถานศึกษาและแหล่งเรียนรู้ทั้งในและนอกระบบหลายแห่ง เช่น โรงเรียนในสังกัดกรุงเทพมหานคร 37 แห่ง ศูนย์การศึกษานอกโรงเรียน โรงเรียนฝึกอาชีพ กรุงเทพมหานคร และมหาวิทยาลัยเอกชน
2. มีเครือข่ายการจัดการศึกษาร่วมกับโรงเรียนที่มีชื่อเสียงของภาครัฐ เอกชน และโรงเรียนต้นแบบของกรุงเทพมหานครเพื่อพัฒนาคุณภาพการศึกษา

ด้านสิ่งแวดล้อม

1. ในพื้นที่มีลำคลองหลายสาย สามารถระบายน้ำได้อย่างรวดเร็ว
2. คุณภาพอากาศและเสียงในพื้นที่โดยทั่วไปค่อนข้างดี เนื่องจากพื้นที่ส่วนใหญ่เป็นพื้นที่เกษตรกรรม และมีพื้นที่สีเขียวจำนวนมาก
3. มีเครือข่าย/กลุ่มมวลชนในพื้นที่เข้ามามีส่วนร่วมในการจัดการสิ่งแวดล้อม เช่น โรงเรียนชุมชน วัด เป็นต้น

ด้านคุณภาพชีวิต

1. หน่วยงาน/องค์กรต่างๆ ในพื้นที่ เช่น วัด มัสยิด ผู้นำชุมชน ฯลฯ ให้ความร่วมมือในการป้องกันโรคติดต่อ
2. ประชาชนในพื้นที่อยู่กันแบบเครือญาติพึ่งพาอาศัยกันทำให้ผู้ด้อยโอกาสที่ถูกทอดทิ้งมีน้อย
3. มีการจัดกิจกรรมรณรงค์ป้องกันและแก้ไขปัญหายาเสพติดอย่างต่อเนื่อง เช่น การแข่งขันกีฬาต้านยาเสพติด จัดเจ้าหน้าที่อาสาฯ ป้องกันยาเสพติด เป็นต้น

ด้านการพัฒนาระบบบริหารจัดการ

1. บุคลากรได้รับการพัฒนาให้มีความรู้ความสามารถในการปฏิบัติงานตามภารกิจที่ได้รับมอบหมาย
2. มีการเพิ่มช่องทางการรับฟังความคิดเห็นและข้อร้องเรียนเกี่ยวกับการให้บริการของสำนักงานเขต รวมทั้งนำข้อคิดเห็น/ข้อร้องเรียนมาปรับปรุงการให้บริการให้มีประสิทธิภาพมากยิ่งขึ้น

2. จุดอ่อน ได้แก่

ด้านโครงสร้างพื้นฐาน

1. อัตราความหนาแน่นของประชากรมีน้อย แต่การขยายตัวกลับมากขึ้น ทำให้ระบบขนส่งมวลชนที่จะรองรับการขยายตัวของประชากรมีจำนวนน้อย
2. เขตหนองจอกมีขนาดพื้นที่จำนวนมาก (ประมาณ 236 ตร.กม.) แต่งบประมาณที่ได้รับในการปรับปรุง ซ่อมแซมถนน ตรอก ซอย ไม่เพียงพอกับขนาดพื้นที่และความต้องการของประชาชน
3. การพัฒนาสาธารณูปโภคภายในพื้นที่ เช่น น้ำประปา ไฟฟ้า ยังไม่เพียงพอกับความต้องการของประชาชน

ด้านเศรษฐกิจ การเงิน การท่องเที่ยวและการบริการ และการศึกษา

1. จำนวนบุคลากรด้านการศึกษาที่มีจำนวนน้อยเมื่อเปรียบเทียบกับจำนวนนักเรียนในพื้นที่
2. งบประมาณด้านการศึกษายังไม่เพียงพอกับสถานศึกษาทั้ง 37 แห่ง
3. การพัฒนาด้านเศรษฐกิจยังขับเคลื่อนไปได้ช้าเนื่องจากห่างไกลจากเขตกรุงเทพมหานครชั้นใน ซึ่งเป็นศูนย์กลางความเจริญ

ด้านสิ่งแวดล้อม

1. คุณภาพน้ำในแม่น้ำลำคลองมีแนวโน้มอยู่ในเกณฑ์ที่ต้องเฝ้าระวัง เนื่องจากมีหมู่บ้านจัดสรร โรงงานอุตสาหกรรม ลักลอบปล่อยน้ำเสียลงในแหล่งน้ำ ประกอบกับเกษตรกรใช้สารเคมีด้านการเกษตรจำนวนมาก
2. การขยายตัวของหมู่บ้านจัดสรร/จำนวนประชากร ทำให้บริการด้านสาธารณูปโภคพื้นฐานไม่ทั่วถึง เกิดปัญหาด้านสิ่งแวดล้อมตามมา เช่น การจัดเก็บขยะไม่ทั่วถึง การทิ้งขยะ ในแม่น้ำลำคลอง ฯลฯ

ด้านคุณภาพชีวิต

1. งบประมาณที่ได้รับในการดำเนินการเพื่อพัฒนาคุณภาพชีวิตของประชาชนในพื้นที่ ไม่เพียงพอกับความต้องการ
2. ประชากรในพื้นที่ยังไม่เห็นถึงความสำคัญของการรักษาสุขภาพ และการออกกำลังกาย

ด้านการพัฒนาระบบบริหารจัดการ

1. จำนวนบุคลากรไม่สอดคล้องกับปริมาณงาน เนื่องจากเจ้าหน้าที่ต้องปฏิบัติงานทั้งงานประจำ และงานตามนโยบาย ซึ่งทำให้การปฏิบัติงานในหน้าที่ประจำเกิดความล่าช้า และตอบสนองความต้องการของประชากรในพื้นที่ได้ไม่เต็มที่
2. การจัดหา/จัดซื้อพัสดุ ครุภัณฑ์ หรือจัดซื้อทดแทนไม่เพียงพอต่อการใช้งาน และยังมีล่าสมัย

3. โอกาส ได้แก่

ด้านโครงสร้างพื้นฐาน

1. หน่วยงานภายนอกที่เกี่ยวข้องให้ความสำคัญในการแก้ไขปัญหาด้านโครงสร้างพื้นฐาน เช่น การปรับปรุงถนน ตรอก ซอย การแก้ไขปัญหาการขาดแคลนน้ำประปา การติดตั้งไฟฟ้าสาธารณะ เป็นต้น

ด้านเศรษฐกิจ การเงิน การท่องเที่ยวและการบริการ และการศึกษา

1. นโยบายรัฐบาลหลายอย่างที่ทำให้สำนักงานเขตดำเนินการ ทำให้ประชาชนตื่นตัวและให้ความร่วมมือในการดำเนินงานด้านต่าง ๆ ของสำนักงานเขต เช่น การส่งเสริมและสนับสนุนเงินทุนการประกอบอาชีพอิสระ

ด้านสิ่งแวดล้อม

1. สื่อมีการเผยแพร่ข้อมูลข่าวสารด้านสิ่งแวดล้อมเพิ่มมากขึ้น ประชาชนให้ความสนใจและติดตามข่าวสาร ฯ รวมทั้งให้ความร่วมมือในด้านการดูแลรักษาสิ่งแวดล้อม เช่น ร่วมปลูกต้นไม้ ทำความสะอาดศาสนสถาน รักษาสิ่งแวดล้อมในชุมชน เป็นต้น

ด้านคุณภาพชีวิต

1. กลุ่มสังคมมีเอกลักษณ์ทางวัฒนธรรมที่หลากหลาย และมีความสัมพันธ์แบบเครือญาติ สามารถรวมกลุ่มเพื่อพัฒนาคุณภาพชีวิตให้ดีขึ้นได้

ด้านการพัฒนาระบบบริหารจัดการ

1. นำเทคโนโลยีเข้ามาช่วยในการปฏิบัติงานหรือให้บริการประชาชนเพื่อให้งานบรรลุเป้าหมาย

4. อุปสรรค ได้แก่

ด้านโครงสร้างพื้นฐาน

1. การให้บริการด้านสาธารณูปโภคพื้นฐาน เช่น ระบบคมนาคมขนส่ง ไฟฟ้า ประปา การสื่อสารโทรคมนาคม มีหน่วยงานที่รับผิดชอบหลายหน่วยงาน ขาดผังและแผนการ ให้บริการด้านสาธารณูปโภคอย่างเป็นระบบ

ด้านเศรษฐกิจ การเงิน การท่องเที่ยวและการบริการ และการศึกษา

1. การขยายตัวด้านเศรษฐกิจที่รวดเร็ว เช่น การให้บริการด้านสินเชื่อที่มากเกินไป อาจทำให้เกิดปัญหาในระยะยาว
2. ประชาชนปรับตัวไม่ทันกับการเปลี่ยนแปลงด้านเศรษฐกิจตามนโยบายกระตุ้นเศรษฐกิจของรัฐบาล

ด้านสิ่งแวดล้อม

1. ขนาดพื้นที่เขตหนองจอกมีขนาดใหญ่เป็นปัญหา/อุปสรรคต่อการพัฒนาด้านสิ่งแวดล้อม ทำให้การปฏิบัติงานของเจ้าหน้าที่ไม่ทั่วถึง และไม่ครอบคลุมทุกพื้นที่

ด้านคุณภาพชีวิต

1. ประชากรที่ย้ายเข้ามาจากต่างถิ่นอาจทำให้วิถีชีวิตและวัฒนธรรมของท้องถิ่นเปลี่ยนแปลงไปและมีปัญหาสังคมใหม่ ๆ ตามมา

ด้านการพัฒนาระบบบริหารจัดการ

1. การดำเนินงานตามนโยบายรัฐบาลบางอย่างมีหลักเกณฑ์หลายขั้นตอน ทำให้การดำเนินงานล่าช้า

สำนักงานเขตหนองจอก จึงได้กำหนดยุทธศาสตร์การพัฒนาในปีงบประมาณ พ.ศ. 2567 เพื่อสร้างความมั่นใจ และตอบสนองความต้องการของประชาชนในพื้นที่ ด้วยการพัฒนาสุขภาพ การศึกษา ศิลปวัฒนธรรม สร้างเสริมให้มีสิ่งแวดล้อมทางกายภาพที่ดี สวยงาม เพื่อประโยชน์สุขของประชาชน และสนองตอบความต้องการของประชาชนเป็นหลัก

วิสัยทัศน์

“ เขตหนองจอก เป็นเมืองเกษตรกรรมน่าอยู่อย่างยั่งยืน ”

พันธกิจ

พระราชบัญญัติระเบียบบริหารราชการกรุงเทพมหานคร พ.ศ. 2528 กำหนดให้สำนักงานเขตมีอำนาจหน้าที่เกี่ยวกับงานปกครองท้องถิ่น การพัฒนาชุมชน การส่งเสริมอาชีพ การทะเบียน การโยธา การรักษาที่สาธารณะ การพัฒนาผังเมืองเขต การระบายน้ำ การสาธารณสุข การจัดเก็บรายได้ การรักษาความสะอาด การดูแลบำรุงรักษาต้นไม้ การดำเนินการเกี่ยวกับการศึกษา การควบคุมดูแลโรงเรียนประถมศึกษา การดูแลและรักษาการให้เป็นไปตามข้อบัญญัติกรุงเทพมหานคร หรือที่กฎหมายกำหนดให้เป็นอำนาจหน้าที่ของกรุงเทพมหานครตามที่ได้รับมอบหมาย โดยแบ่งส่วนราชการออกเป็น 10 ฝ่าย ได้แก่ ฝ่ายปกครอง ฝ่ายทะเบียน ฝ่ายโยธา ฝ่ายสิ่งแวดล้อมและสุขาภิบาล ฝ่ายรายได้ ฝ่ายรักษาความสะอาดและสวนสาธารณะ ฝ่ายการศึกษา ฝ่ายการคลัง ฝ่ายเทศกิจ ฝ่ายพัฒนาชุมชนและสวัสดิการสังคม

สำนักงานเขตหนองจอก มุ่งพัฒนาพื้นที่เพื่อสร้างความมั่นใจให้กับประชาชน ด้วยการดำเนินการเพื่อป้องกันแก้ไขปัญหาทั่วม อาชญากรรมต่าง ๆ ลดความเหลื่อมล้ำทางสังคม ส่งเสริมให้ประชาชนมีรายได้ที่เหมาะสมต่อการดำรงชีพ การพัฒนาสุขภาพ การศึกษา ศิลปะ วัฒนธรรม สร้างเสริมให้พื้นที่เขต หนองจอกมีสิ่งแวดล้อมทางกายภาพที่ดี สวยงาม ควบคู่กับการพัฒนาคุณภาพบุคลากร และบริหารราชการ เชิงยุทธศาสตร์ โดยใช้องค์ความรู้ เทคโนโลยีสารสนเทศและการสื่อสาร เพิ่มคุณภาพของการบริการ เพิ่มประสิทธิภาพและประสิทธิผลในการปฏิบัติงาน และทำให้ประชาชนในพื้นที่พึงพอใจต่อการให้บริการของสำนักงานเขตหนองจอก

เพื่อให้การบริหารราชการ การพัฒนา และการให้บริการประชาชนในพื้นที่เป็นไปอย่างมีประสิทธิภาพและประสิทธิผล สำนักงานเขตหนองจอกจึงได้จัดทำแผนปฏิบัติการประจำปีงบประมาณ พ.ศ. 2567 ขึ้น โดยให้เชื่อมโยงและสอดคล้องกับแผนพัฒนากรุงเทพมหานคร ระยะ 20 ปี นโยบายของผู้ว่าราชการกรุงเทพมหานคร (นายชัชชาติ สิทธิพันธุ์) และความต้องการของประชาชนในพื้นที่เป็นหลัก

เป้าหมาย

ยุทธศาสตร์ที่ 1 การสร้างเมืองปลอดภัยและยั่งยืนต่อวิกฤตการณ์

ยุทธศาสตร์ย่อยที่ 1.1 ปลอดภัยอาชญากรรมและยาเสพติด

กลยุทธ์ที่ 1.1.2.1 เพิ่มระดับการมีส่วนร่วมของประชาชนในการป้องกันและแก้ไขปัญหา ยาเสพติด

กลยุทธ์ที่ 1.1.2.2 สร้างความภาคภูมิใจในตนเองและความเข้มแข็งทางจิตใจแก่เด็ก เยาวชน

ยุทธศาสตร์ย่อยที่ 1.5 เมืองสุขภาพดี (Healthy City)

กลยุทธ์ที่ 1.5.4.1 ส่งเสริมความรู้ความเข้าใจในการดำเนินงานด้านสุขาภิบาลสิ่งแวดล้อม และอาชีวอนามัยให้แก่ผู้ประกอบการ ผู้ดูแลอาคารสถานที่

ยุทธศาสตร์ที่ 2 การพัฒนาสิ่งแวดล้อมยั่งยืนและการเปลี่ยนแปลงสภาพภูมิอากาศ

ยุทธศาสตร์ย่อยที่ 2.1 คุณภาพสิ่งแวดล้อมยั่งยืน

กลยุทธ์ที่ 2.1.3.1 การจัดการมูลฝอยต้นทางอย่างมีประสิทธิภาพ

ยุทธศาสตร์ย่อยที่ 2.2 พื้นที่สีเขียวเพื่อสุขภาวะที่ดีและมีความยั่งยืนด้านสิ่งแวดล้อมตามมาตรฐานสากล

กลยุทธ์ที่ 2.2.2.1 คุ้มครองและอนุรักษ์พื้นที่สีเขียวเพื่อระบบนิเวศและสภาพแวดล้อมที่ดี

ยุทธศาสตร์ที่ 3 การลดความเหลื่อมล้ำด้วยการบริหารเมืองรูปแบบอารยะสำหรับทุกคน

ยุทธศาสตร์ย่อยที่ 3.1 ผู้สูงอายุ คนพิการ และผู้ด้อยโอกาสได้รับการดูแลอย่างครบวงจร

กลยุทธ์ที่ 3.1.3.1 ผู้สูงอายุ คนพิการ และผู้ด้อยโอกาส ได้รับความช่วยเหลือเพิ่มขึ้น

ยุทธศาสตร์ย่อยที่ 3.3 การศึกษาสำหรับทุกคน

กลยุทธ์ที่ 3.3.7.2 นำข้อมูลที่ได้จากการสำรวจมาดำเนินการพัฒนาเนื้อหาการเรียนรู้ตามอัธยาศัยที่สอดคล้องกับความต้องการของประชาชนแต่ละช่วงวัย และกลุ่มเป้าหมายในพื้นที่กรุงเทพมหานคร

ยุทธศาสตร์ที่ 4 การเชื่อมโยงเมืองที่มีความคล่องตัวและระบบบริการสาธารณะแบบบูรณาการ

ยุทธศาสตร์ย่อยที่ 4.3 กรุงเทพมหานครเป็นเมืองที่มีรูปแบบการจัดการภูมิทัศน์เมืองอย่างยั่งยืน

กลยุทธ์ที่ 4.3.1.3 อนุรักษ์และฟื้นฟูย่าน (Districts) ตามผังพัฒนาพื้นที่เฉพาะที่สอดคล้องกับผังเมืองรวม หรือพิจารณาเพิ่มเติมในอนาคตที่มีอัตลักษณ์และพัฒนาพื้นที่ ชุมชนอันมีความเป็นเอกลักษณ์ของในพื้นที่กรุงเทพมหานคร

ยุทธศาสตร์ที่ 7 การสร้างความเป็นมืออาชีพในการบริหารจัดการมหานคร

ยุทธศาสตร์ย่อยที่ 7.3 การบริหารทรัพยากรบุคคล

กลยุทธ์ที่ 7.3.1.3 ส่งเสริมด้านคุณธรรมความโปร่งใสในการบริหารงานบุคคลตามหลักธรรมาภิบาลและส่งเสริมให้กรุงเทพมหานครมีภาพลักษณ์ที่ดีขึ้น

ยุทธศาสตร์ย่อยที่ 7.4 การคลังและงบประมาณ

กลยุทธ์ที่ 7.4.1.2 ปรับปรุงประสิทธิภาพการบริหารจัดเก็บภาษีท้องถิ่น

ตัววัดผล/ตัวชี้วัดความสำเร็จสำคัญ (KR/KPI)

1. พัฒนาลานนสวย (กม.)
2. ปลุกต้นไม้ (ต้น)
3. เพิ่มสวน 15 นาที่ (แห่ง)
4. 4.1) ปรับปรุงทางเท้า (กม.)
4.2) ทางจักรยาน (กม.)
5. ติดตั้ง/ซ่อมไฟฟ้าส่องสว่าง (ดวง)
6. ติดตั้ง/ซ่อมไฟฟ้าส่องสว่างริมคลอง (ดวง)
7. ยกเลิก/ยุบรวม พื้นที่หาบเร่แผงลอยนอกจุดผ่อนผัน (แห่ง)
8. จัดหาพื้นที่เอกชนหรือพัฒนา Hawker Center รองรับผู้ค้าหาบเร่ (แห่ง)
9. แก้ไขจุดเสี่ยงน้ำท่วม (จุด)
10. แก้ปัญหาจุดจราจรผิด (แห่ง)
11. 11.1) แก้ไขจุดเสี่ยงอุบัติเหตุ (แห่ง)
11.2) แก้ไขจุดเสี่ยงอาชญากรรม (แห่ง)
12. ปรับปรุง/พัฒนาลานกีฬา (แห่ง)
13. ปรับปรุง/พัฒนาบ้านหนังสือ (แห่ง)
14. ปรับปรุง/พัฒนาศูนย์เด็กเล็ก (แห่ง)
15. ปรับปรุงกายภาพโรงเรียน (แห่ง)
16. 16.1) จัดเก็บขยะให้มีประสิทธิภาพครอบคลุม (% ของอาคารและหลังคาเรือนในเขตที่สามารถจัดเก็บขยะได้ไม่น้อยกว่า 2 ครั้ง/สัปดาห์)
16.2) ปริมาณขยะเศษอาหารที่คัดแยกได้ภายใต้โครงการไม่เทรวม
17. พัฒนาระบบข้อมูลออนไลน์ชุมชน เช่น ข้อมูลกลุ่มเปราะบาง ข้อมูลอุปกรณ์ป้องกันและบรรเทาสาธารณภัย (ชุมชน)
18. ส่งเสริมการใช้งบประมาณ 200,000 บาท/ชุมชน (มูลค่าเงินที่เบิกจ่าย)
19. ส่งเสริมการใช้งบประมาณกองทุนหลักประกันสุขภาพ สปสช. (มูลค่าเงินที่เบิกจ่าย)
20. พัฒนามาตรฐานการบริการประชาชน (% จำนวนคำขอที่เขตสามารถให้บริการได้ภายในกรอบเวลาตามคู่มือประชาชน)
21. ขุดลอกท่อ (กม.)
22. ขุดลอก/เปิดทางน้ำไหลคลอง (กม.)
23. KPI 1.1.2.1 : ชุมชนและระบบอาสาสมัครมีความสามารถในการป้องกันและแก้ไขปัญหา
ยาเสพติด
24. KPI 1.5.1.1 : ประชาชนทุกช่วงวัยมีความรอบรู้ด้านสุขภาพ
25. KPI 1.5.2.1 : ประชาชนได้รับการคัดกรองสุขภาพเพิ่มขึ้นจากปีที่ผ่านมา (ปี 67 เพิ่มขึ้นจากปี 66 จำนวน 10,000 ราย)
26. KPI 1.5.4.1 : อัตราป่วยโรคไข้เลือดออกไม่เกินข้อมูลย้อนหลัง 5 ปี
27. KPI 3.1.1.4 : กลุ่มเปราะบางที่ได้รับสวัสดิการจากหน่วยงานของกรุงเทพมหานคร (เช่น การจ้างงานคนพิการ คนไร้บ้าน และผู้สูงอายุ การจัดสวัสดิการให้คนไร้บ้าน การช่วยเหลือเด็กเร่ร่อน ฯลฯ)

28. KPI 3.1.2.1 : กลุ่มเปราะบางที่ได้รับการจ้างงานจากหน่วยงานในสังกัดกรุงเทพมหานคร (เช่น คนพิการ ผู้สูงอายุ คนไร้บ้าน แม่ที่ท้องไม่พร้อม ฯลฯ)
29. KPI 3.4.5.4 : จำนวนแหล่งเรียนรู้ในแต่ละเขตได้รับการพัฒนาและประเมินผ่านเกณฑ์มาตรฐานในระดับดีขึ้น
30. KPI 3.4.5.7 : โรงเรียนที่เปิดพื้นที่สำหรับการเรียนรู้สร้างสรรค์และกิจกรรมนอกหลักสูตรร่วมกับองค์กรภาคีเครือข่าย (Open Education)
31. KPI : 7.3.5.1 ทักษะการบุคคลมีการพัฒนาสมรรถนะประจำ สายงาน (กลุ่มงาน) (Functional Competency)

ส่วนที่ 1

การดำเนินงานตามแผนปฏิบัติการกรุงเทพมหานคร ประจำปี พ.ศ. 2567

มิติที่ 1 การบริการสาธารณะ

(เนื้อหาส่วนนี้จะครอบคลุมเฉพาะยุทธศาสตร์ที่ 1 - 6 ตามแผนปฏิบัติการกรุงเทพมหานคร ประจำปี พ.ศ. 2567)

(หน่วยงานสามารถกำหนดวัตถุประสงค์หลัก (Objective) และตัววัดผลหลัก (Key Result : KR) ขึ้นเองเพื่อวัดผล การดำเนินงานตามภารกิจของหน่วยงาน หรือสามารถพิจารณาจาก Objective, KR และ KPI ที่ปรากฏตามแผน ปฏิบัติการกรุงเทพมหานครฯ ในส่วนที่เกี่ยวข้องกับภารกิจของหน่วยงาน)

ยุทธศาสตร์ที่ 1 การสร้างเมืองปลอดภัยและยั่งยืนต่อวิกฤตการณ์

ยุทธศาสตร์ย่อยที่ 1.1 ปลอดภัยจากอาชญากรรมและยาเสพติด

วัตถุประสงค์หลัก ¹ (Objective)	ตัววัดผลหลัก ² (Key Result : KR)	ค่าเป้าหมาย ³ (Target)	หน่วยงาน รับผิดชอบหลัก	หน่วยงาน สนับสนุน
ประชาชนมีความปลอดภัยในชีวิตและทรัพย์สินจากเหตุอาชญากรรมและยาเสพติด (เก็บข้อมูลกระทบบ่า : จำนวนคดีอาชญากรรมลดลง เทียบ 3 ปี เฉลี่ยก่อนหน้า)	KR 1 : สร้างความสามารถในการป้องกันอาชญากรรมและยาเสพติด	ร้อยละ 100	สนท., สพส., สนอ.	สนศ. สจส. สนย. สนข.

กลยุทธ์ 1.1.2 เพิ่มความสามารถในการป้องกันปัญหาเสพติดในกลุ่มเป้าหมาย (เด็ก เยาวชน แรงงาน และชุมชน)

ตัวชี้วัด (KPI)	ค่าเป้าหมาย	
	2566 ⁴	2567
KPI 1.1.2.1 : ชุมชนและระบบอาสาสมัครมีความสามารถในการป้องกันและแก้ไขปัญหาเสพติด - ชุมชนที่มีอาสาสมัครดำเนินการป้องกันและแก้ไขปัญหาเสพติด	-	ร้อยละ 65

¹ วัตถุประสงค์หลัก (Objective) หมายถึง วัตถุประสงค์หลักหรือเป้าหมายหลักของความสำเร็จ (เป็นการบอกจุดมุ่งหมาย/ภารกิจของหน่วยงานในการขับเคลื่อนยุทธศาสตร์)

² ตัววัดผลหลัก (Key Result : KR) หมายถึง ตัววัดผลความสำเร็จของวัตถุประสงค์หลักหรือเป้าหมายหลัก เป็นการบอกผลลัพธ์/วิธีการของหน่วยงานที่จะบรรลุวัตถุประสงค์หลัก ซึ่งอาจปรากฏตามแผนปฏิบัติการกรุงเทพมหานคร ประจำปี พ.ศ. 2567 หรือเป็นตัววัดผลที่หน่วยงานกำหนดขึ้นเพื่อวัดผลการดำเนินงานตามภารกิจหลักของหน่วยงาน

³ ค่าเป้าหมาย หมายถึง เป้าหมายหรือผลการดำเนินงานที่หน่วยงานคาดหวังให้เกิดขึ้นในปี พ.ศ. 2567 ภายใต้วัดผลหลัก (Key Result : KR) นั้น ๆ

⁴ กรณีที่ไม่มีค่าเป้าหมายปี 2566 ให้ทำเครื่องหมาย “-”

ยุทธศาสตร์ย่อยที่ 1.5 เมืองสุขภาพดี

วัตถุประสงค์หลัก ⁵ (Objective)	ตัววัดผลหลัก ⁶ (Key Result : KR)	ค่าเป้าหมาย ⁷ (Target)	หน่วยงาน รับผิดชอบหลัก	หน่วยงาน สนับสนุน
ประชาชนได้รับการส่งเสริมสุขภาพและป้องกันโรคสำคัญในเขตเมือง	KR 1 : เสริมสร้างภูมิคุ้มกันด้านสุขภาพให้กับประชาชนและชุมชน	ประชาชนทุกช่วงวัยมีความรอบรู้ด้านสุขภาพ - เยาวชน ร้อยละ 30 - วัยทำงาน ร้อยละ 40 - ผู้สูงอายุ ร้อยละ 60	สนอ.	สนศ. สนข. สนพ. สพส.

กลยุทธ์ 1.5.1 ส่งเสริมให้ประชาชนทุกช่วงวัยมี health literacy

ตัวชี้วัด (KPI)	ค่าเป้าหมาย	
	2566 ⁸	2567
KPI 1.5.1.1 : ประชาชนทุกช่วงวัยมีความรอบรู้ด้านสุขภาพ	-	เยาวชน ร้อยละ 30 / วัยทำงาน ร้อยละ 40 / ผู้สูงอายุ ร้อยละ 60

กลยุทธ์ 1.5.2 ส่งเสริมให้คนกรุงเทพมหานครมีสุขภาวะทางกายและจิตมีพฤติกรรมสุขภาพที่ดี ลดภาวะเจ็บป่วยไม่ติดต่อเรื้อรัง

ตัวชี้วัด (KPI)	ค่าเป้าหมาย	
	2566	2567
KPI 1.5.2.1 : ประชาชนได้รับการคัดกรองสุขภาพเพิ่มขึ้นจากปีที่ผ่านมา (ปี 67 เพิ่มขึ้นจากปี 66 จำนวน 10,000 ราย)	-	เพิ่มขึ้นจำนวน 10,000 ราย จากปี 2566

กลยุทธ์ 1.5.4 ควบคุมและป้องกันโรคติดต่อที่สำคัญในเขตเมือง

ตัวชี้วัด (KPI)	ค่าเป้าหมาย	
	2566	2567
KPI 1.5.4.1 : อัตราป่วยโรคไข้เลือดออกไม่เกินข้อมูลย้อนหลัง 5 ปี	-	ไม่เกิน 80 เปอร์เซนต์ไทม์ ของข้อมูล 5 ปี ย้อนหลัง

⁵ วัตถุประสงค์หลัก (Objective) หมายถึง วัตถุประสงค์หลักหรือเป้าหมายหลักของความสำเร็จ (เป็นการบอกจุดมุ่งหมาย/ภารกิจของหน่วยงานในการขับเคลื่อนยุทธศาสตร์)

⁶ ตัววัดผลหลัก (Key Result : KR) หมายถึง ตัววัดผลความสำเร็จของวัตถุประสงค์หลักหรือเป้าหมายหลัก เป็นการบอกผลลัพธ์/วิธีการของหน่วยงานที่จะบรรลุวัตถุประสงค์หลัก ซึ่งอาจปรากฏตามแผนปฏิบัติการกรุงเทพมหานคร ประจำปี พ.ศ. 2567 หรือเป็นตัววัดผลที่หน่วยงานกำหนดขึ้นเพื่อวัดผลการดำเนินงานตามภารกิจหลักของหน่วยงาน

⁷ ค่าเป้าหมาย หมายถึง เป้าหมายหรือผลการดำเนินงานที่หน่วยงานคาดหวังให้เกิดขึ้นในปี พ.ศ. 2567 ภายใต้วัดผลหลัก (Key Result : KR) นั้น ๆ

⁸ กรณีที่ไม่มีค่าเป้าหมายปี 2566 ให้ทำเครื่องหมาย “-”

ยุทธศาสตร์ที่ 3 การลดความเหลื่อมล้ำด้วยการบริหารเมืองรูปแบบอารยะสำหรับทุกคน

ยุทธศาสตร์ย่อยที่ 3.1 ลดความเหลื่อมล้ำ และสร้างโอกาสให้ประชาชนกลุ่มเปราะบาง

วัตถุประสงค์หลัก ⁹ (Objective)	ตัววัดผลหลัก ¹⁰ (Key Result : KR)	ค่าเป้าหมาย ¹¹ (Target)	หน่วยงาน รับผิดชอบหลัก	หน่วยงาน สนับสนุน
ประชาชนกลุ่มเปราะบางได้รับการดูแลอย่างครบวงจร	KR 2 : ประชาชนกลุ่มเปราะบางได้รับการสนับสนุนให้มีอาชีพและสามารถเลี้ยงดูตัวเองได้	ร้อยละ 100	สพส.	สนข.

กลยุทธ์ 3.1.1 ร่วมมือและจัดสรรให้ประชาชนกลุ่มเปราะบางเข้าถึงและได้รับสวัสดิการตามความจำเป็นและความเหมาะสม

ตัวชี้วัด (KPI)	ค่าเป้าหมาย	
	2566 ¹²	2567
KPI 3.1.1.4 : กลุ่มเปราะบางที่ได้รับสวัสดิการจากหน่วยงานของกรุงเทพมหานคร (เช่น การจ้างงานคนพิการ คนไร้บ้าน และผู้สูงอายุ การจัดสวัสดิการให้คนไร้บ้าน การช่วยเหลือเด็กเร่ร่อน ฯลฯ)	-	ร้อยละ 100

กลยุทธ์ 3.1.2 สนับสนุนให้คนกลุ่มเปราะบางมีอาชีพและสามารถเลี้ยงดูตัวเองได้

ตัวชี้วัด (KPI)	ค่าเป้าหมาย	
	2566 ¹³	2567
KPI 3.1.2.1 : กลุ่มเปราะบางที่ได้รับการจ้างงานจากหน่วยงานในสังกัดกรุงเทพมหานคร (เช่น คนพิการ ผู้สูงอายุ คนไร้บ้าน แม่ที่ท้องไม่พร้อม ฯลฯ)	-	ร้อยละ 100

⁹ วัตถุประสงค์หลัก (Objective) หมายถึง วัตถุประสงค์หลักหรือเป้าหมายหลักของความสำเร็จ (เป็นการบอกจุดมุ่งหมาย/ภารกิจของหน่วยงานในการขับเคลื่อนยุทธศาสตร์)

¹⁰ ตัววัดผลหลัก (Key Result : KR) หมายถึง ตัววัดผลความสำเร็จของวัตถุประสงค์หลักหรือเป้าหมายหลัก เป็นการบอกผลลัพธ์/วิธีการของหน่วยงานที่จะบรรลุวัตถุประสงค์หลัก ซึ่งอาจปรากฏตามแผนปฏิบัติการกรุงเทพมหานคร ประจำปี พ.ศ. 2567 หรือเป็นตัววัดผลที่หน่วยงานกำหนดขึ้นเพื่อวัดผลการดำเนินงานตามภารกิจหลักของหน่วยงาน

¹¹ ค่าเป้าหมาย หมายถึง เป้าหมายหรือผลการดำเนินงานที่หน่วยงานคาดหวังให้เกิดขึ้นในปี พ.ศ. 2567 ภายใต้วัดผลหลัก (Key Result : KR) นั้น ๆ

¹² กรณีที่ไม่มีค่าเป้าหมายปี 2566 ให้ทำเครื่องหมาย “-”

¹³ กรณีที่ไม่มีค่าเป้าหมายปี 2566 ให้ทำเครื่องหมาย “-”

ยุทธศาสตร์ย่อยที่ 3.4 การศึกษาและการเรียนรู้ตลอดชีวิต

วัตถุประสงค์หลัก ¹⁴ (Objective)	ตัววัดผลหลัก ¹⁵ (Key Result : KR)	ค่าเป้าหมาย ¹⁶ (Target)	หน่วยงาน รับผิดชอบหลัก	หน่วยงาน สนับสนุน
คนกรุงเทพฯ เข้าถึง การศึกษา และการ เรียนรู้ที่เหมาะสม และเท่าทันโลก ตามความสนใจ	KR 5 : พัฒนาการจัดการ การศึกษาและแหล่งเรียนรู้ ทั้งในเชิงปริมาณ และเชิง คุณภาพ	ร้อยละ 80	สพส. สวท. สนศ.	สนข.

กลยุทธ์ 3.4.5 ปรับปรุงหลักสูตร และการจัดการการศึกษาและแหล่งเรียนรู้ ทั้งในเชิงปริมาณ และเชิงคุณภาพ

ตัวชี้วัด (KPI)	ค่าเป้าหมาย	
	2566 ¹⁷	2567
KPI 3.4.5.4 : จำนวนแหล่งเรียนรู้ในแต่ละเขตได้รับการพัฒนา และประเมินผ่านเกณฑ์มาตรฐานในระดับดีขึ้น	-	อย่างน้อย 10 แห่ง
KPI 3.4.5.7 : โรงเรียนที่เปิดพื้นที่สำหรับการเรียนรู้สร้างสรรค์ และกิจกรรมนอกหลักสูตรร่วมกับองค์กรภาคีเครือข่าย (Open Education)	-	40 โรงเรียน

¹⁴ วัตถุประสงค์หลัก (Objective) หมายถึง วัตถุประสงค์หลักหรือเป้าหมายหลักของความสำเร็จ (เป็นการบอกจุดมุ่งหมาย/ภารกิจของหน่วยงาน
ในการขับเคลื่อนยุทธศาสตร์)

¹⁵ ตัววัดผลหลัก (Key Result : KR) หมายถึง ตัววัดผลความสำเร็จของวัตถุประสงค์หลักหรือเป้าหมายหลัก เป็นการบอกผลลัพธ์/วิธีการของหน่วยงาน
ที่จะบรรลุวัตถุประสงค์หลัก ซึ่งอาจปรากฏตามแผนปฏิบัติการกรุงเทพมหานคร ประจำปี พ.ศ. 2567 หรือเป็นตัววัดผลที่หน่วยงานกำหนดขึ้น
เพื่อวัดผลการดำเนินงานตามภารกิจหลักของหน่วยงาน

³ ค่าเป้าหมาย หมายถึง เป้าหมายหรือผลการดำเนินงานที่หน่วยงานคาดหวังให้เกิดขึ้นในปี พ.ศ. 2567 ภายใต้วัดผลหลัก (Key Result : KR) นั้น ๆ

¹⁷ กรณีที่ไม่มีค่าเป้าหมายปี 2566 ให้ทำเครื่องหมาย “-”

รหัสยุทธศาสตร์ (6 หลัก) ¹⁸	โครงการ/กิจกรรมสำคัญ (จัดลำดับตามความสำคัญ/จำเป็นเร่งด่วน ในการดำเนินการ)	งบประมาณ	ส่วนราชการ	รหัสนโยบาย (3 หลัก) ¹⁹
111008	โครงการอาสาสมัครกรุงเทพมหานคร ด้านการป้องกันและแก้ไขปัญหาและ สารเสพติด	149,400	ฝ่ายปกครอง	-
331005	ค่าใช้จ่ายในการจัดสวัสดิการ การสงเคราะห์ ช่วยเหลือเด็ก สตรี ครอบครัว ผู้ด้อยโอกาส ผู้สูงอายุ และคนพิการ	400,000	ฝ่ายพัฒนา ชุมชนฯ	-
334031	ค่าใช้จ่ายในการจัดกิจกรรมครอบครัวรักการอ่าน	200,000	ฝ่ายพัฒนา ชุมชนฯ	-
331011	โครงการจ้างงานคนพิการเพื่อปฏิบัติงาน ในสำนักงานเขตหนองจอก	1,134,000	ฝ่ายพัฒนา ชุมชนฯ	P213
115037	โครงการบูรณาการความร่วมมือในการพัฒนา ประสิทธิภาพการแก้ไขปัญหาโรคไข้เลือดออก ในพื้นที่กรุงเทพมหานคร * หมายเหตุ : แผนงานบูรณาการความร่วมมือ ในการพัฒนาประสิทธิภาพการแก้ไขปัญหา โรคไข้เลือดออกในพื้นที่กรุงเทพมหานคร	324,600	ฝ่าย สิ่งแวดล้อมฯ	-
115051	โครงการกรุงเทพฯ เมืองอาหารปลอดภัย	119,600	ฝ่าย สิ่งแวดล้อมฯ	-

หมายเหตุ : กรณีหน่วยงานมีโครงการ/กิจกรรมตามแผนงานบูรณาการ ให้ทำเครื่องหมาย * กำกับ
และหมายเหตุใต้ชื่อโครงการว่า “แผนงานบูรณาการ...”

¹⁸ รหัสยุทธศาสตร์ (6 หลัก) หมายถึง รหัสยุทธศาสตร์ของโครงการ/กิจกรรมสำคัญที่ปรากฏตามแผนปฏิบัติราชการกรุงเทพมหานคร ประจำปี พ.ศ. 2567

¹⁹ รหัสนโยบาย (3 หลัก) หมายถึง รหัสนโยบายตามดัชนีนโยบายของแผนปฏิบัติราชการกรุงเทพมหานคร ประจำปี พ.ศ. 2567

มิติที่ 2 การบริหารจัดการ

(เนื้อหานี้จะครอบคลุมเฉพาะยุทธศาสตร์ที่ 7 ตามแผนปฏิบัติราชการกรุงเทพมหานคร ประจำปี พ.ศ. 2567) (หน่วยงานสามารถกำหนดวัตถุประสงค์หลัก (Objective) และตัววัดผลหลัก (Key Result : KR) ขึ้นเอง เพื่อวัดผลการดำเนินงานตามภารกิจของหน่วยงาน หรือสามารถพิจารณาจาก Objective, KR และ KPI ที่ปรากฏตามแผนปฏิบัติราชการกรุงเทพมหานครฯ ในส่วนที่เกี่ยวข้องกับภารกิจของหน่วยงาน)

ยุทธศาสตร์ที่ 7 การพัฒนาการบริหารจัดการมหานครที่มีความเป็นมืออาชีพและคล่องตัวในการจัดการเมือง
ยุทธศาสตร์ย่อยที่ 7.3 การบริหารทรัพยากรบุคคล

วัตถุประสงค์หลัก ²⁰ (Objective)	ตัววัดผลหลัก ²¹ (Key Result : KR)	ค่าเป้าหมาย ²² (Target)	หน่วยงาน รับผิดชอบหลัก	หน่วยงาน สนับสนุน
กรุงเทพมหานคร มีการบริหารกำลังคนที่เหมาะสม และมีระบบการบริหารและพัฒนาทรัพยากรบุคคลที่มีประสิทธิภาพ ส่งผลให้บุคลากรมีความเป็นมืออาชีพในการปฏิบัติงาน	KR 2 : บูรณาการระบบการบริหารและพัฒนาทรัพยากรบุคคลที่มีความยืดหยุ่น คล่องตัว และส่งเสริมให้เกิดความเป็นมืออาชีพ และมีคุณธรรม	ระบบ HIIS (Human Resource Innovation and Information System)	สกก.	-

กลยุทธ์ 7.3.5 พัฒนาสมรรถนะของทรัพยากรบุคคล ให้มุ่งสู่ความเป็นมืออาชีพ

ตัวชี้วัด (KPI)	ค่าเป้าหมาย	
	2566 ²³	2567
KPI : 7.3.5.1 ทรัพยากรบุคคลมีการพัฒนาสมรรถนะประจำสายงาน (กลุ่มงาน) (Functional Competency)	-	ร้อยละ 100

รหัสยุทธศาสตร์ (6 หลัก) ²⁴	โครงการ/กิจกรรมสำคัญ (จัดลำดับตามความสำคัญ/จำเป็นเร่งด่วนในการดำเนินการ)	งบประมาณ	ส่วน ราชการ	รหัสนโยบาย (3 หลัก) ²⁵
-	โครงการสัมมนาเพื่อพัฒนาองค์การสำนักงานเขต หนองจอก	583,835	ฝ่าย ปกครอง	-

²⁰ วัตถุประสงค์หลัก (Objective) หมายถึง วัตถุประสงค์หลักหรือเป้าหมายหลักของความสำเร็จ (เป็นการบอกจุดมุ่งหมาย/ภารกิจของหน่วยงานในการขับเคลื่อนยุทธศาสตร์)

²¹ ตัววัดผลหลัก (Key Result : KR) หมายถึง ตัววัดผลความสำเร็จของวัตถุประสงค์หลักหรือเป้าหมายหลัก เป็นการบอกผลลัพธ์/วิธีการของหน่วยงานที่จะบรรลุวัตถุประสงค์หลัก ซึ่งอาจปรากฏตามแผนปฏิบัติราชการกรุงเทพมหานคร ประจำปี พ.ศ. 2567 หรือเป็นตัววัดผลที่หน่วยงานกำหนดขึ้นเพื่อวัดผลการดำเนินงานตามภารกิจหลักของหน่วยงาน

²² ค่าเป้าหมาย หมายถึง เป้าหมายหรือผลการดำเนินงานที่หน่วยงานคาดหวังให้เกิดขึ้นในปี พ.ศ. 2567 ภายใต้วัดผลหลัก (Key Result : KR) นั้น ๆ

²³ กรณีที่ไม่มีค่าเป้าหมายปี 2566 ให้ทำเครื่องหมาย “-”

²⁴ รหัสยุทธศาสตร์ (6 หลัก) หมายถึง รหัสยุทธศาสตร์ของโครงการ/กิจกรรมสำคัญที่ปรากฏตามแผนปฏิบัติราชการกรุงเทพมหานคร ประจำปี พ.ศ. 2567

²⁵ รหัสนโยบาย (3 หลัก) หมายถึง รหัสนโยบายตามดัชนีนโยบายของแผนปฏิบัติราชการกรุงเทพมหานคร ประจำปี พ.ศ. 2567

สรุปโครงการและงบประมาณที่หน่วยงานจะดำเนินการในปีงบประมาณ พ.ศ. 2567
โครงการ/กิจกรรมสำคัญตามแผนปฏิบัติการราชการกรุงเทพมหานคร ประจำปี พ.ศ. 2567
 (เรียงลำดับตามความสำคัญ/จำเป็นเร่งด่วนในการดำเนินการ)

ลำดับที่	ชื่อโครงการ/กิจกรรมสำคัญ	งบประมาณ	ส่วนราชการที่รับผิดชอบ	รหัสนโยบาย (3 หลัก)
1.	โครงการอาสาสมัครกรุงเทพมหานครด้านการป้องกันและแก้ไขปัญหาและสารเสพติด	149,400	ฝ่ายปกครอง	-
2.	โครงการจัดสวัสดิการ การสงเคราะห์ช่วยเหลือเด็กสตรี ครอบครัว ผู้ด้อยโอกาส ผู้สูงอายุ และคนพิการ	400,000	ฝ่ายพัฒนาชุมชนฯ	-
3.	โครงการครอบครัวรักการอ่าน	200,000	ฝ่ายพัฒนาชุมชนฯ	-
4.	โครงการจ้างงานคนพิการเพื่อปฏิบัติงาน	1,134,000	ฝ่ายพัฒนาชุมชนฯ	-
5.	โครงการบูรณาการความร่วมมือในการพัฒนาประสิทธิภาพการแก้ไขปัญหาโรคไข้เลือดออกในพื้นที่กรุงเทพมหานคร * หมายเหตุ : แผนงานบูรณาการความร่วมมือในการพัฒนาประสิทธิภาพการแก้ไขปัญหาโรคไข้เลือดออกในพื้นที่กรุงเทพมหานคร	324,600	ฝ่ายสิ่งแวดล้อมฯ	-
6.	โครงการกรุงเทพฯ เมืองอาหารปลอดภัย	119,600	ฝ่ายสิ่งแวดล้อมฯ	-
7.	โครงการสัมมนาเพื่อพัฒนาองค์การสำนักงานเขตหนองจอก	583,835	ฝ่ายปกครอง	-
รวมงบประมาณทั้งสิ้น		2,911,435		

โครงการ/กิจกรรมสำคัญ รวมจำนวน.....6.....โครงการ/กิจกรรม

จำนวนเงินทั้งสิ้น.....2,586,835.....บาท

โครงการภายใต้แผนงานบูรณาการความร่วมมือในการพัฒนาประสิทธิภาพการแก้ไขปัญหาโรคไข้เลือดออกในพื้นที่กรุงเทพมหานคร... จำนวน.....1.....โครงการ/กิจกรรม

จำนวนเงินทั้งสิ้น.....324,600.....บาท

หมายเหตุ : กรณีหน่วยงานมีโครงการ/กิจกรรมตามแผนงานบูรณาการ ให้ทำเครื่องหมาย * กำกับและหมายเหตุใต้ชื่อโครงการว่า “แผนงานบูรณาการ....”

ส่วนที่ 3

บัญชีรายการโครงการ/กิจกรรมที่มีลักษณะเป็นภารกิจประจำพื้นฐาน

แบบที่ 2 ระดับสำนักงานเขต

ลำดับ ที่	งาน	โครงการ	งบประมาณ	รหัสนโยบาย (3 หลัก) (ถ้ามี)
1. ฝ่ายปกครอง				
	งานปกครอง	1. ค่าใช้จ่ายในการฝึกอบรมอาสาสมัครป้องกันภัยฝ่ายพลเรือน (หลักสูตรทบทวน)	41,500	-
		2. ค่าใช้จ่ายในการฝึกอบรมและศึกษา ดูงานเพื่อพัฒนาศักยภาพอาสาสมัครป้องกันภัยฝ่ายพลเรือน (อปพร.) เขตหนองจอก	457,800	-
		3. ค่าใช้จ่ายในการสัมมนาศึกษาดูงาน ผู้นำศาสนาอิสลามเขตหนองจอก	452,200	-
		4. ค่าใช้จ่ายโครงการอาสาสมัครกรุงเทพมหานครด้านการป้องกันและแก้ไขปัญหาและสารเสพติด	149,400	-
2. ฝ่ายรักษาความสะอาดและสวนสาธารณะ				
	งานบริหารทั่วไปฝ่ายรักษาความสะอาด	1. ค่าใช้จ่ายในการสัมมนาและศึกษาดูงานด้านสิ่งแวดล้อมเพื่อเพิ่มศักยภาพการปฏิบัติงานของข้าราชการกรุงเทพมหานครสามัญและบุคลากรกรุงเทพมหานคร	966,600	-
	งานดูแลสวนและพื้นที่สีเขียว	1. เครื่องตัดแต่งพุ่มไม้ขนาด 29.5 นิ้ว 5 เครื่อง	87,000	-
3. ฝ่ายโยธา				
	งานบำรุงรักษาซ่อมแซม	1. ปรับปรุงซอยสุวินทวงศ์ 17 จากถนนสุวินทวงศ์ ถึงสะพาน ค.ส.ล. ซ้ำมคลองลำอิ้ว แขวงลำผักชี	9,844,000	P059
		2. ปรับปรุงซอยสุวินทวงศ์ 54 จากสะพาน ค.ส.ล. ซ้ำมคลองบึงขวาง ถึงซอยสุวินทวงศ์ 48 แขวงลำผักชี	9,457,000	P059
		3. ปรับปรุงถนนเลียบบคลองลำมะขาม จากถนนฉลองกรุง ถึงสะพาน ค.ส.ล. ซ้ำมคลอง (หลังวัดทิพพาวาส) แขวงลำผักชี	10,327,000	P059

ลำดับ ที่	งาน	โครงการ	งบประมาณ	รหัสนโยบาย (3 หลัก) (ถ้ามี)
	งานบำรุงรักษาซ่อมแซม (ต่อ)	4. ปรับปรุงซอยร่วมพัฒนา 9 จากถนนร่วมพัฒนา ถึงสะพานเหล็กข้ามคลองกระทุ่มล้ม แขวงลำต้อยติ่ง	11,420,000	P059
		5. ปรับปรุงซอยอยู่วิทยา 7 จากถนนอยู่วิทยา ถึงซอยสังฆสันติสุข 48 แขวงกระทุ่มราย	11,892,000	P059
		6. ปรับปรุงซอยสังฆสันติสุข 48 จากถนนสังฆสันติสุข ถึงสะพาน ค.ส.ล.ข้ามคลองลำสลิดทอง แขวงกระทุ่มราย	4,493,000	P059
		7. ปรับปรุงซอยเลียบบวารี 5 จากถนนเลียบบวารี ถึงสุดทางสาธารณะ แขวงกระทุ่มราย	1,543,000	P059
		8. ปรับปรุงถนนเลียบบคลองลำปลาทิว จากสะพานข้ามคลองลำตันกล้วย ถึง สน. ลำผักชี แขวงลำผักชี	3,744,000	P059
		9. ปรับปรุงซอยสกุลดี 5 จากถนนสกุลดี ถึงสะพาน ค.ส.ล. ข้ามคลองบึงเตยเล็ก แขวงหนองจอก	28,639,000	P059
		10. ปรับปรุงถนนเลียบบคลองลำชะล่า จากสะพาน ค.ส.ล. ข้ามคลองลำชะล่า (บริเวณหลังการเคหะคลองกรุง) ถึงสะพาน ค.ส.ล. ข้ามคลองลำชะล่า (บริเวณท้ายซอยร่วมพัฒนา 6) แขวงลำต้อยติ่ง	3,271,000	P059
		11. ปรับปรุงซอยเลียบบคลองสิบสามฝั่งตะวันตก ซอย 9 จากถนนเลียบบคลองสิบสามฝั่งตะวันตก ถึงสุดทางสาธารณะ แขวงหนองจอก	1,535,000	P059
		12. ปรับปรุงซอยอยู่วิทยา 10 จากถนนอยู่วิทยา ถึงบ้านเลขที่ 55 แขวงกระทุ่มราย	3,369,000	P059

ลำดับ ที่	งาน	โครงการ	งบประมาณ	รหัสนโยบาย (3 หลัก) (ถ้ามี)
	งานบำรุงรักษาซ่อมแซม (ต่อ)	13. ปรับปรุงซอยกลุ่มบ้านที่ 10 จากถนนเลียบบคลองลำตาจีน ถึงสุดทางสาธารณะ แขวงโคกแฝด	998,000	P059
		14. ปรับปรุงซอยสังฆสันติสุข 65 จากถนนสังฆสันติสุข ถึงคลองนครเนื่องเขตต์ แขวงกระทุ่มราย	495,000	P059
		15. ปรับปรุงซอยสังฆสันติสุข 75 จากถนนสังฆสันติสุข ถึงสุดทางสาธารณะ แขวงกระทุ่มราย	926,000	P059
		16. ปรับปรุงถนนทางเข้ามัสยิดดารุ้ลมูกร้อดรอปิน (ลำหิน) จากถนนคู - คลองสิบ ถึงสะพานข้ามคลองลำหิน แขวงคูฝั่งเหนือ	493,000	P059
		17. ปรับปรุงซอยแยกซอยคู - คลองสิบ 7 จากซอยคู - คลองสิบ 7 ถึงสะพานข้ามคลองลำหิน แขวงคูฝั่งเหนือ	458,000	P059
		18. ปรับปรุงซอยวันหมัด จากถนนเลียบบคลองลำตาจีน ถึงสุดทางสาธารณะ แขวงโคกแฝด	433,000	P059
		19. ปรับปรุงสะพานคนเดินข้ามคลองเจียรดับ บริเวณหมู่ 4 แขวงโคกแฝด	320,000	P059
		20. ปรับปรุงสะพานคนเดินข้ามคลองลำปลาทิว บริเวณหลังโรงเรียนลำผักชี แขวงลำผักชี	499,000	P059
		21. ปรับปรุงซอยเลียบบคลองสิบสาม ฝั่งตะวันตก 17 จากถนนเลียบบคลองสิบสามฝั่งตะวันตก ถึงหลังโรงเรียนวิทย์ปัญญามัธยม แขวงหนองจอก	1,892,000	P059
		22. ปรับปรุงซอยคลองสิบ - สิบสี่ 1 จากที่ปรับปรุงแล้ว ถึงสุดทางสาธารณะ แขวงคลองสิบ	7,710,000	P059
	23. ปรับปรุงซอยชุมชนหมู่ 4 ร่วมพัฒนา จากถนนยังพัฒนา ถึงสุดทางสาธารณะ แขวงหนองจอก	3,350,000	P059	

ลำดับ ที่	งาน	โครงการ	งบประมาณ	รหัสนโยบาย (3 หลัก) (ถ้ามี)
4.	ฝ่ายพัฒนาชุมชนและสวัสดิการสังคม			
	งานบริหารทั่วไปฝ่ายพัฒนา ชุมชน	1. รถบรรทุก (ดีเซล) ขนาด 1 ตัน ปริมาตรกระบอกลูบไม่ต่ำกว่า 2,400 ซีซี หรือกำลังเครื่องยนต์สูงสุดไม่ต่ำกว่า 110 กิโลวัตต์ ขับเคลื่อน 2 ล้อ แบบดับเบิ้ลแคว็บ 1 คัน	850,000	-
	งานพัฒนาชุมชนและ บริการสังคม	1. ปรับปรุงลานกีฬาชุมชนแผ่นดินทอง ดารุ้ละมาน แขวงลำต้อยติ่ง	2,171,000	P114
		2. ค่าใช้จ่ายในการสนับสนุน การดำเนินงานของคณะกรรมการชุมชน	7,080,000	-
		3. ค่าใช้จ่ายในการศึกษาดูงาน อาสาสมัครผู้ดูแลเด็กและผู้เกี่ยวข้อง	687,000	-
		4. ค่าใช้จ่ายในการศึกษาดูงาน เพื่อพัฒนาศักยภาพของผู้สูงอายุ	648,200	-
		5. ค่าใช้จ่ายในการศึกษาดูงานผู้นำ ชุมชนและผู้เกี่ยวข้อง	973,700	-
		6. ค่าใช้จ่ายในการอบรมคุณธรรม จริยธรรม เด็กและเยาวชน	474,000	-
		7. ค่าใช้จ่ายในการจัดงานวันสำคัญ อนุรักษ์สืบสานวัฒนธรรมประเพณี	500,000	P036
		8. ค่าใช้จ่ายในการส่งเสริมกิจการ สภาเด็กและเยาวชนเขต	202,000	P047
		9. ค่าใช้จ่ายโครงการรู้ใช้ รู้เก็บ คนกรุงเทพฯ ชีวิตมั่นคง	20,000	P213
		10. ค่าใช้จ่ายในการส่งเสริมกิจกรรม สโมสรกีฬาและลานกีฬา	3,373,900	P114
		11. ค่าใช้จ่ายในการบริหารจัดการ พิพิธภัณฑ์ท้องถิ่นกรุงเทพมหานคร	853,800	-
		12. ค่าใช้จ่ายในการดำเนินงาน ศูนย์บริการและถ่ายทอด เทคโนโลยีการเกษตร	920,700	P102
		13. ค่าใช้จ่ายในการส่งเสริม การทำเกษตรทฤษฎีใหม่	358,000	-

ลำดับ ที่	งาน	โครงการ	งบประมาณ	รหัสนโยบาย (3 หลัก) (ถ้ามี)
5.	ฝ่ายสิ่งแวดล้อมและสุขภาพ			
	งานสุขภาพอาหารและ อนามัยสิ่งแวดล้อม	1. ค่าใช้จ่ายโครงการกรุงเทพฯ เมืองอาหารปลอดภัย	119,600	-
	งานป้องกันและควบคุมโรค	1. ค่าใช้จ่ายในการป้องกันและ ควบคุมโรคไข้เลือดออกในพื้นที่เขต หนองจอก	52,600	-
6.	ฝ่ายการศึกษา			
	งานบริหารทั่วไป ฝ่ายการศึกษา	1. ค่าใช้จ่ายในการประชุมครู	27,600	-
		2. ค่าใช้จ่ายในการฝึกอบรมนายหมู่ ลูกเสือสามัญ สามัญรุ่นใหญ่ และหัวหน้า หน่วยยุวกาชาด	226,000	-
		3. ค่าใช้จ่ายในการสัมมนาและ ศึกษาดูงานเพื่อพัฒนาศักยภาพ ของข้าราชการครูและผู้ที่เกี่ยวข้อง โรงเรียนสังกัดสำนักงานเขตหนองจอก	1,895,600	-
		4. ค่าใช้จ่ายในการพัฒนาคุณภาพ การดำเนินงานศูนย์วิชาการเขต	63,400	-
	งานงบประมาณโรงเรียน	1. โต้ะเก้าอี้สแตนเลสสำหรับโรงอาหาร 148 ชุด (โรงเรียนสุเหร่าหะยีมิณา 10 ชุด โรงเรียนวัดใหม่เจริญราษฎร์ 10 ชุด โรงเรียนวัดทรัพย์สโมสร 79 ชุด โรงเรียนวัดพระยาปลา 39 ชุด โรงเรียนบ้านเจียรดับ 10 ชุด)	2,664,000	-
		2. ปรับปรุงโรงเรียนสุเหร่าคลองสิบ	4,238,000	-
		3. ปรับปรุงโรงเรียนวัดทรัพย์สโมสร	2,890,000	-
		4. ปรับปรุงโรงเรียนบ้านลำตันกล้วย	1,242,000	-
		5. ปรับปรุงโรงเรียนสุเหร่าใหม่	1,873,000	-
		6. ปรับปรุงโรงเรียนสุเหร่าศาลาแดง	1,675,000	-
		7. ปรับปรุงโรงเรียนหนองจอกพิทยาสรรณ์	3,455,000	-
		8. ปรับปรุงโรงเรียนสุเหร่าลำแขก	2,010,000	-
		9. ปรับปรุงโรงเรียนศิริวังวิทยาการ	2,146,000	-
		10. ปรับปรุงโรงเรียนสุเหร่าคลองสิบเอ็ด	483,000	-
		11. ค่าใช้จ่ายในการจัดการเรียนการสอน	12,699,900	-

ลำดับ ที่	งาน	โครงการ	งบประมาณ	รหัสนโยบาย (3 หลัก) (ถ้ามี)
	งานงบประมาณโรงเรียน (ต่อ)	12. ค่าใช้จ่ายในการจัดกิจกรรมพัฒนาคุณภาพผู้เรียน	3,205,100	-
		13. ค่าใช้จ่ายในการจัดประชุมสัมมนา คณะกรรมการสถานศึกษาขั้นพื้นฐาน โรงเรียนสังกัดกรุงเทพมหานคร	244,200	-
		14. ค่าใช้จ่ายในการสัมมนาประธานกรรมการเครือข่ายผู้ปกครองเพื่อพัฒนาโรงเรียนสังกัดกรุงเทพมหานคร	82,800	-
		15. ค่าใช้จ่ายในการส่งเสริมสนับสนุนให้นักเรียนสร้างสรรค์ผลงานเพื่อการเรียนรู้	442,700	-
		16. ค่าใช้จ่ายในการเปิดโลกกว้าง สร้างเส้นทางสู่อาชีพ	1,056,000	-
		17. ค่าใช้จ่ายในการสนับสนุนการสอนในศูนย์ศึกษาพระพุทธศาสนาวันอาทิตย์	314,400	-
		18. ค่าใช้จ่ายในการพัฒนาคุณภาพเครือข่ายโรงเรียน	720,000	-
		19. ค่าใช้จ่ายโครงการเกษตรปลอดสารพิษในโรงเรียนสังกัดกรุงเทพมหานคร	50,000	-
		20. ค่าใช้จ่ายตามโครงการเรียนฟรี เรียนดีอย่างมีคุณภาพ โรงเรียนสังกัดกรุงเทพมหานคร	9,036,000	-
		21. ค่าใช้จ่ายในการเสริมสร้างศักยภาพของเด็กและเยาวชน เพื่อคุณภาพชีวิตที่ดีในพื้นที่ กรุงเทพมหานคร ตามพระราชดำริ สมเด็จพระกนิษฐาธิราชเจ้า กรมสมเด็จพระเทพรัตนราชสุดาฯ สยามบรมราชกุมารี	150,000	-
		22. ค่าใช้จ่ายในการพัฒนาคุณภาพการจัดการศึกษาในโรงเรียนที่จัดการศึกษาให้กับนักเรียนที่มีความต้องการจำเป็นพิเศษสังกัดกรุงเทพมหานคร	120,800	-

ลำดับ ที่	งาน	โครงการ	งบประมาณ	รหัสนโยบาย (3 หลัก) (ถ้ามี)
	งานงบประมาณโรงเรียน (ต่อ)	23. ค่าใช้จ่ายในการเปิดโรงเรียน สู่การเรียนรู้ (Open Education)	279,680	-
		24. ค่าใช้จ่ายโครงการเล่นน้ำได้ ว่ายน้ำเป็น	4,278,400	-
		25. ค่าใช้จ่ายในการอนุรักษ์พันธุกรรมพืช อันเนื่องมาจากพระราชดำริ สมเด็จพระ เทพรัตนราชสุดาฯ สยามบรมราช กุมารี สนองพระราชดำริโดย กรุงเทพมหานคร	14,000	-
		26. ค่าใช้จ่ายในการส่งเสริมกีฬา นักเรียนสังกัดกรุงเทพมหานคร	331,200	-
		27. ค่าใช้จ่ายในพิธีปฐภิญาณตนและ สวนสนามยุวกาชาดกรุงเทพมหานคร	51,600	-
		28. ค่าใช้จ่ายในพิธีทบทวนคำปฏิญาณ และสวนสนามลูกเสือกรุงเทพมหานคร	56,200	-
	รวม		196,568,580	

ส่วนที่ 4

การนำแผนฯ ไปสู่การปฏิบัติและการติดตามประเมินผล

ตาราง ก แสดงตัวชี้วัดตามแผนปฏิบัติการกรุงเทพมหานคร ประจำปี พ.ศ. 2567

วัตถุประสงค์หลัก (Objective) ประชาชนได้รับการส่งเสริมสุขภาพและป้องกันโรคสำคัญในเขตเมือง
 ตัววัดผลหลัก (Key Result : KR) KR 1 : เสริมสร้างภูมิคุ้มกันด้านสุขภาพให้กับประชาชนและชุมชน

กลยุทธ์	ตัวชี้วัด KPI	ค่าเป้าหมาย	นิยาม/คำอธิบายตัวชี้วัด	โครงการ/กิจกรรม
กลยุทธ์ 1.5.4 ควบคุมและป้องกัน โรคติดต่อที่สำคัญ ในเขตเมือง	KPI 1.5.4.1: อัตราป่วยโรค ไข้เลือดออก ไม่เกินข้อมูลย้อนหลัง 5 ปี	ไม่เกิน 80 เปอร์เซนต์ ไทม์ของข้อมูล 5 ปี ย้อนหลัง (ปี 2561- 2565 ไม่เกิน 492 ราย)	นิยาม อัตราป่วยโรคไข้เลือดออกไม่เกินข้อมูลย้อนหลัง 5 ปี หมายถึง อัตราป่วย โรคไข้เลือดออกในปี 2567 น้อยกว่าค่าเปอร์เซ็นต์ไทม์ที่ 80 ของข้อมูล 5 ปี ย้อนหลัง (ปี 2561-2565) โดยอัตราป่วยโรคไข้เลือดออก น้อยกว่า 333.02 ต่อประชากรแสนคน และผู้ป่วยด้วยไข้เลือดออก ไม่เกิน 492 ราย ค่าเป้าหมาย ผู้ป่วยด้วยไข้เลือดออกไม่เกิน 492 ราย วิธีคำนวณ ผู้ป่วย x ประชากร 100,000 คนหาร จำนวนประชากร วิธีเก็บข้อมูล/หลักฐาน รายงาน รง. 506 จากระบบ Epi-Net	โครงการบูรณาการความร่วมมือ ในการพัฒนาประสิทธิภาพการ แก้ไขปัญหาโรคไข้เลือดออกใน พื้นที่กรุงเทพมหานคร งบประมาณ 324,600 บาท (ดำเนินการ) (ฝ่ายสิ่งแวดล้อมและสุขาภิบาล)

ตาราง ก แสดงตัวชี้วัดตามแผนปฏิบัติการกรุงเทพมหานคร ประจำปี พ.ศ. 2567

วัตถุประสงค์หลัก (Objective) ประชาชนกลุ่มเปราะบางได้รับการดูแลอย่างครบวงจร

ตัววัดผลหลัก (Key Result : KR) KR 1 : ประชาชนกลุ่มเปราะบางเข้าถึงและได้รับสวัสดิการตามความจำเป็นและความเหมาะสม

กลยุทธ์	ตัวชี้วัด KPI	ค่าเป้าหมาย	นิยาม/คำอธิบายตัวชี้วัด	โครงการ/กิจกรรม
กลยุทธ์ 3.1.1 ร่วมมือและจัดสรรให้ ประชาชนกลุ่มเปราะบาง เข้าถึงและได้รับสวัสดิการ ตามความจำเป็นและ ความเหมาะสม	KPI 3.1.1.4 กลุ่มเปราะบางที่ได้รับ สวัสดิการจากหน่วยงานของ กรุงเทพมหานคร (เช่น การจ้างงาน คนพิการ คนไร้บ้าน และผู้สูงอายุ การ จัดสวัสดิการให้คนไร้บ้าน การ ช่วยเหลือเด็กเร่ร่อน ฯลฯ)	ร้อยละ 80	นิยาม ผู้ได้รับความช่วยเหลือ ได้แก่ ผู้ได้รับการสงเคราะห์ช่วยเหลือตาม ระเบียบกรุงเทพมหานครว่าด้วยค่าใช้จ่ายในการจัดสวัสดิการและ การสงเคราะห์ พ.ศ. 2557 ตามกลุ่มเป้าหมาย ดังนี้ 1. กลุ่มเด็กด้อยโอกาส เด็กในสภาพยากลำบาก เด็กเร่ร่อน และเด็กยากจน อายุไม่เกิน 18 ปี 2. กลุ่มสตรี ครอบครัวและผู้ด้อยโอกาสที่มีอายุตั้งแต่ 18 ปีขึ้นไป จนถึงอายุต่ำกว่า 60 ปี 3. กลุ่มผู้สูงอายุ ตั้งแต่อายุ 60 ปีขึ้นไป และคนพิการ ทุกช่วงอายุ ค่าเป้าหมาย ร้อยละ 80 วิธีคำนวณ $\frac{\text{จำนวนผู้ได้รับความช่วยเหลือ} \times 100}{\text{จำนวนผู้ประสบปัญหาที่ยื่นคำขอฯ และมีคุณสมบัติตามระเบียบฯ}}$	โครงการการจัดสวัสดิการ การสงเคราะห์ช่วยเหลือเด็ก สตรี ครอบครัว ผู้ด้อยโอกาส ผู้สูงอายุ และคนพิการ งบประมาณ 400,000 บาท (ดำเนินการ) (ฝ่ายพัฒนาชุมชนและสวัสดิการ สังคม)

ตาราง ก แสดงตัวชี้วัดตามแผนปฏิบัติการกรุงเทพมหานคร ประจำปี พ.ศ. 2567

วัตถุประสงค์หลัก (Objective) ประชาชนกลุ่มเปราะบางได้รับการดูแลอย่างครบวงจร

ตัววัดผลหลัก (Key Result : KR) KR 2 : ประชาชนกลุ่มเปราะบางได้รับการสนับสนุนให้มีอาชีพและสามารถเลี้ยงดูตัวเองได้

กลยุทธ์	ตัวชี้วัด KPI	ค่าเป้าหมาย	นิยาม/คำอธิบายตัวชี้วัด	โครงการ/กิจกรรม
กลยุทธ์ 3.1.2 สนับสนุนให้คนกลุ่ม เปราะบางมีอาชีพและ สามารถเลี้ยงดูตัวเองได้	KPI 3.1.2.1: กลุ่มเปราะบางที่ได้รับการจ้างงานจากหน่วยงานในสังกัด กรุงเทพมหานคร (เช่น คนพิการ ผู้สูงอายุ คนไร้บ้าน แม่ที่ท้องไม่พร้อม ฯลฯ)	ร้อยละ 100	นิยาม กลุ่มเปราะบาง หมายถึง เด็ก ผู้สูงอายุ คนพิการ และคนไร้บ้าน ผู้ด้อยโอกาส ฯลฯ คนพิการ หมายถึง บุคคลซึ่งมีข้อจำกัดในการปฏิบัติกิจกรรมใน ชีวิตประจำวันหรือเข้าไปมีส่วนร่วมทางสังคม เนื่องจากมีความ บกพร่องทางการเห็น การได้ยิน การเคลื่อนไหว การสื่อสาร จิตใจ อารมณ์พฤติกรรม สติปัญญา การเรียนรู้หรือความบกพร่องอันใด ประกอบกับมีอุปสรรคในด้านต่าง ๆ และมีความจำเป็นเป็นพิเศษที่ จะต้องได้รับความช่วยเหลือด้านหนึ่งด้านใด เพื่อให้สามารถปฏิบัติ กิจกรรมในชีวิตประจำวันหรือเข้าไปมีส่วนร่วมทางสังคมได้อย่าง บุคคลทั่วไป ค่าเป้าหมาย ร้อยละ 100 (จ้างอาสาสมัครคนพิการปฏิบัติงานในสำนักงานเขต จำนวน 6 คน) วิธีคำนวณ อาสาสมัครคนพิการปฏิบัติงานในสำนักงานเขต จำนวน 6 คน	โครงการจ้างงานคนพิการ เพื่อปฏิบัติงาน งบประมาณ 1,134,000 บาท (ดำเนินการ) (ฝ่ายพัฒนาชุมชนและสวัสดิการ สังคม)

ตาราง ค. แสดงตัวชี้วัดและภารกิจจากการเจรจาตกลงการประเมินผลการปฏิบัติราชการประจำปี พ.ศ. 2567

ตัวชี้วัดเจรจาตกลงการประเมินผลการปฏิบัติราชการ ประจำปีงบประมาณ พ.ศ. 2567

สำนักงานเขตหนองจอก

องค์ประกอบที่ 1.1

องค์ประกอบที่ 1.2

องค์ประกอบที่ 1.3

สอดคล้องกับนโยบายผู้ว่าราชการกรุงเทพมหานคร P049 ปลุกต้นไม้ล้านต้น สร้างพื้นที่สีเขียวและกำแพงกรองฝุ่นทั่วกรุง

ยุทธศาสตร์ที่ 2 : การพัฒนาสิ่งแวดล้อมยั่งยืน และการเปลี่ยนแปลงสภาพภูมิอากาศ

วัตถุประสงค์หลัก (Objective) : ประชาชนเข้าถึงสภาวะสิ่งแวดล้อมเมือง(Urban environmental health) ที่มีคุณภาพตามมาตรฐานสิ่งแวดล้อมสากลและสามารถปรับตัวต่อการเปลี่ยนแปลงสภาพภูมิอากาศได้อย่างเท่าทัน

ตัววัดผลหลัก (Key Result : KR) : KR 2 : ประชาชนเข้าถึงโครงสร้างพื้นฐานสีเขียวเมือง(Urban green infrastructure) ตามเกณฑ์แนะนำขององค์การอนามัยโลกที่กระจายตัว และสามารถเข้าถึงได้อย่างมีคุณภาพ

ที่	ชื่อตัวชี้วัด	ข้อมูลพื้นฐาน (Baseline data)	เป้าหมาย	น้ำหนัก คะแนน	นิยามและวิธีคำนวณ
1	ร้อยละความสำเร็จในการ ปลุกต้นไม้ 1 ล้านต้น	ปี 2565 = 125,314 ต้น เป็น ไม้ยืนต้น 27,100 ต้น (มิ.ย. - ก.ย.65) ปี 2566 = 403,938 ต้น เป็น ไม้ยืนต้น 63,822 ต้น	ร้อยละ 100 ตามเป้าหมายที่ กำหนดของแต่ละ สำนักงานเขต (เป้าหมายรวม 50 สำนักงานเขต 150,000 ต้น)	10	นิยาม 1. แนวทางการปลุกต้นไม้ 1 ล้านต้น สำนักสิ่งแวดล้อมได้มีการกำหนด เป้าหมายการปลุกต้นไม้แยกเป็นแต่ละหน่วยงาน สำหรับสำนักงานเขต ได้มีการจัดเป็นกลุ่มยุทธศาสตร์การปลุกต้นไม้ 4 กลุ่ม ตามลักษณะพื้นที่ โดยแต่ละกลุ่มมีเป้าหมายการดำเนินการและรายชื่อเขต ดังนี้ กลุ่มที่ 1) พื้นที่ขนาดใหญ่ สวนสาธารณะน้อย จำนวน 18 เขต ได้แก่ คันนายาว ตลิ่งชัน ทุ่งครุ บางแค บางบอน มีนบุรี ลาดกระบัง คลองสามวา จอมทอง ดอนเมือง บางกะปิ บางขุนเทียน บางเขน สวนหลวง สะพานสูง สายไหม หนองแขม หนองจอก

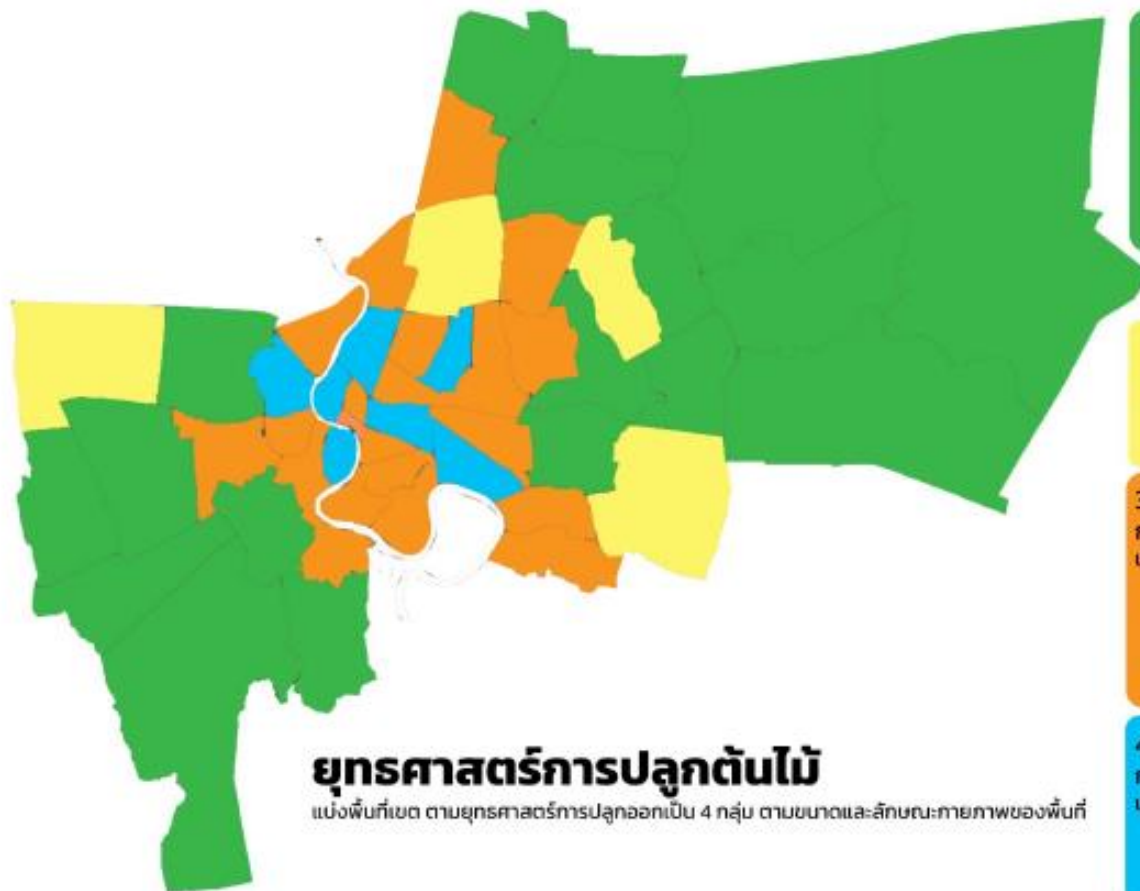
ที่	ชื่อตัวชี้วัด	ข้อมูลพื้นฐาน (Baseline data)	เป้าหมาย	น้ำหนัก คะแนน	นิยามและวิธีคำนวณ
					<p>เป้าหมายการปลูก : ไม้ยืนต้น ร้อยละ 75 ไม้พุ่ม ร้อยละ 20 ไม้เถา ร้อยละ 5</p> <p>กลุ่มที่ 2) พื้นที่ขนาดใหญ่ สวนสาธารณะมาก จำนวน 4 เขต ได้แก่ จตุจักร ทวีวัฒนา ประเวศ บึงกุ่ม</p> <p>เป้าหมายการปลูก : ไม้ยืนต้น ร้อยละ 75 ไม้พุ่ม ร้อยละ 20 ไม้เถา ร้อยละ 5</p> <p>กลุ่มที่ 3) พื้นที่ขนาดเล็ก สวนสาธารณะน้อย จำนวน 21 เขต ได้แก่ ธนบุรี บางกอกใหญ่ บางคอแหลม บางซื่อ บางนา บางพลัด บางรัก ป้อมปราบศัตรูพ่าย พญาไท พระโขนง ภาษีเจริญ ยานนาวา ราชเทวี ราษฎร์บูรณะ ลาดพร้าว วังทองหลาง วัฒนา สัมพันธวงศ์ สาทร หลักสี่ ห้วยขวาง</p> <p>เป้าหมายการปลูก : ไม้ยืนต้น ร้อยละ 40 ไม้พุ่ม ร้อยละ 50 ไม้เถา ร้อยละ 10</p> <p>กลุ่มที่ 4) พื้นที่ขนาดเล็ก สวนสาธารณะมาก จำนวน 7 เขต ได้แก่ คลองสาน บางกอกน้อย ปทุมวัน พระนคร คลองเตย ดินแดง ดุสิต</p> <p>เป้าหมายการปลูก : ไม้ยืนต้น ร้อยละ 30 ไม้พุ่ม ร้อยละ 70</p> <p>2. การกำหนดเป้าหมายการปลูกไม้ยืนต้น ให้นำเป้าหมายไม้ยืนต้นคงค้างตั้งแต่ปี 2565 - 2566 ของแต่ละเขต รวมกับเป้าหมายการปลูกไม้ยืนต้นปี 2567 ของแต่ละเขต มากำหนดเป็นเป้าหมายการปลูกไม้ยืนต้นของ ปี 2567 ของแต่ละสำนักงานเขต</p> <p>(เอกสารประกอบ ค่าเป้าหมายการปลูกต้นไม้)</p>

ที่	ชื่อตัวชี้วัด	ข้อมูลพื้นฐาน (Baseline data)	เป้าหมาย	น้ำหนัก คะแนน	นิยามและวิธีคำนวณ
					<p>วิธีคำนวณ/วัดผลการดำเนินงาน/สูตรคำนวณ</p> <ul style="list-style-type: none"> - จำนวนต้นไม้ที่ปลูกของแต่ละสำนักงานเขตที่ปลูกภายในปีงบประมาณ 2567 (1 ตุลาคม 2566 - 30 กันยายน 2567)/จำนวนเป้าหมายการปลูกต้นไม้ของแต่ละสำนักงานเขต คูณ 100 - จำนวนไม้ยืนต้นที่ปลูกของแต่ละสำนักงานเขตที่ปลูกภายในปีงบประมาณ 2567 (1 ตุลาคม 2566 - 30 กันยายน 2567)/จำนวนเป้าหมายการปลูกไม้ยืนต้นของแต่ละสำนักงานเขต คูณ 100 <p>วิธีเก็บข้อมูล/หลักฐาน</p> <p>ตรวจสอบข้อมูลผ่านระบบ BangkokTree : โครงการปลูกต้นไม้ 1 ล้านต้น</p>

เกณฑ์การให้คะแนน “ร้อยละความสำเร็จในการปลูกต้นไม้ 1 ล้านต้น”

ระดับความสำเร็จ	เกณฑ์ร้อยละความสำเร็จ	วิธีวัดผลการดำเนินงาน	คะแนนที่ได้รับ
5	ร้อยละ 100	- ดำเนินการปลูกไม้ยืนต้นได้ร้อยละ 80 ของเป้าหมายที่กำหนดของแต่ละสำนักงานเขต - รายงานผลการดำเนินการในการปลูกต้นไม้ ประจำปีงบประมาณ พ.ศ. 2567 พร้อมปัญหาอุปสรรค และข้อเสนอแนะเสนอผู้บริหารกรุงเทพมหานคร	10
4	ร้อยละ 80	- ดำเนินการปลูกไม้ยืนต้นได้ร้อยละ 80 ของเป้าหมายที่กำหนดของแต่ละสำนักงานเขต	8
3	ร้อยละ 60	- ดำเนินการปลูกต้นไม้ได้ตามเป้าหมายที่กำหนด ร้อยละ 100 - ดำเนินการปลูกไม้ยืนต้นได้ร้อยละ 60 ของเป้าหมายที่กำหนดของแต่ละสำนักงานเขต	6
2	ร้อยละ 40	- ดำเนินการปลูกต้นไม้ได้ตามเป้าหมายที่กำหนด ร้อยละ 80 - ดำเนินการปลูกไม้ยืนต้นได้ร้อยละ 40 ของเป้าหมายที่กำหนดของแต่ละสำนักงานเขต	4
1	ร้อยละ 20	- ดำเนินการปลูกต้นไม้ได้ตามเป้าหมายที่กำหนด ร้อยละ 60 - ดำเนินการปลูกไม้ยืนต้นได้ร้อยละ 20 ของเป้าหมายที่กำหนดของแต่ละสำนักงานเขต	2

การแบ่งกลุ่มเขตยุทธศาสตร์ 4 กลุ่ม ตามลักษณะกายภาพของพื้นที่



ยุทธศาสตร์การปลูกต้นไม้

แบ่งพื้นที่เขต ตามยุทธศาสตร์การปลูกออกเป็น 4 กลุ่ม ตามขนาดและลักษณะกายภาพของพื้นที่

1. พื้นที่ขนาดใหญ่ สวนสาธารณะน้อย (18 เขต)
 การปลูก : 🌳 75% 🌳 20% 🌳 5%
 เป้าหมาย : ช่วยดูดซับก๊าซคาร์บอนไดออกไซด์ (CO₂)

พื้นที่เขต

1.เขตสวนหลวง 2.เขตดอนเมือง 3.เขตบางเขน 4.เขตสายไหม
 5.เขตคลองสามวา 6.เขตสะพานสูง 7.เขตคันนายาว 8.เขตบางกะปิ
 9.เขตหนองจอก 10.เขตตลิ่งชัน 11.เขตจตุรพักตรพิมาน 12.เขตทุ่งครุ
 13.เขตบางบอน 14.เขตบางแค 15.เขตบางขุนเทียน 16.เขตหนองแขม
 17.เขตมีนบุรี 18.เขตลาดกระบัง

2. พื้นที่ขนาดใหญ่ สวนสาธารณะมาก (4 เขต)
 การปลูก : 🌳 75% 🌳 20% 🌳 5%
 เป้าหมาย : สร้างความหลากหลายทางชีวภาพ

พื้นที่เขต

1.เขตดุสิต 2.เขตมีนบุรี 3.เขตปทุมธานี 4.เขตทวีวัฒนา

3. พื้นที่ขนาดเล็ก สวนสาธารณะน้อย (21 เขต)
 การปลูก : 🌳 40% 🌳 50% 🌳 10%
 เป้าหมาย : ดักจับฝุ่น และดูดซับมลพิษ สร้างร่มเงาให้แก่เมือง

พื้นที่เขต

1.เขตสัมพันธวงศ์ 2.เขตป้อมปราบศัตรูพ่าย 3.เขตพญาไท 4.เขตห้วยขวาง
 5.เขตราชเทวี 6.เขตวังทองหลาง 7.เขตพระโขนง 8.เขตบางรัก
 9.เขตยานนาวา 10.เขตสาทร 11.เขตบางคอแหลม 12.เขตวัฒนา
 13.เขตบางนา 14.เขตบางซื่อ 15.เขตลาดพร้าว 16.เขตหลักสี่ 17.เขตธนบุรี
 18.เขตบางกอกใหญ่ 19.เขตบางพลัด 20.เขตภาษีเจริญ 21.เขตราชบุรีบูรณะ

4. พื้นที่ขนาดเล็ก สวนสาธารณะมาก (7 เขต)
 การปลูก : 🌳 30% 🌳 70%
 เป้าหมาย : ดักจับฝุ่น และดูดซับมลพิษ
 สร้างความหลากหลายทางชีวภาพ

พื้นที่เขต

1.เขตพระนคร 2.เขตดุสิต 3.เขตดินแดง 4.เขตปทุมวัน 5.เขตคลองเตย
 6.เขตคลองสามวา 7.เขตบางกอกน้อย

ตาราง ค. แสดงตัวชี้วัดและภารกิจจากการเจรจาตกลงการประเมินผลการปฏิบัติราชการประจำปี พ.ศ. 2567

ตัวชี้วัดเจรจาตกลงการประเมินผลการปฏิบัติราชการ ประจำปีงบประมาณ พ.ศ. 2567

สำนักงานเขตหนองจอก

องค์ประกอบที่ 1.1

องค์ประกอบที่ 1.2

องค์ประกอบที่ 1.3

สอดคล้องกับนโยบายผู้ว่าราชการกรุงเทพมหานคร P108 สวน 15 นาที ทัวกรุง

ยุทธศาสตร์ที่ 2 : การพัฒนาสิ่งแวดล้อมยั่งยืน และการเปลี่ยนแปลงสภาพภูมิอากาศ

วัตถุประสงค์หลัก (Objective) : ประชาชนเข้าถึงสุขภาวะสิ่งแวดล้อมเมือง(Urban environmental health) ที่มีคุณภาพตามมาตรฐานสิ่งแวดล้อมสากลและสามารถปรับตัวต่อการเปลี่ยนแปลงสภาพภูมิอากาศได้อย่างเท่าทัน

ตัววัดผลหลัก (Key Result : KR) : KR 2 : ประชาชนเข้าถึงโครงสร้างพื้นฐานสีเขียวเมือง(Urban green infrastructure) ตามเกณฑ์แนะนำขององค์การอนามัยโลกที่กระจายตัว และสามารถเข้าถึงได้อย่างมีคุณภาพ

ที่	ชื่อตัวชี้วัด	ข้อมูลพื้นฐาน (Baseline data)	เป้าหมาย	น้ำหนัก คะแนน	นิยามและวิธีคำนวณ
2	ร้อยละความสำเร็จในการเพิ่มสวน 15 นาที (แห่ง)	ตัวชี้วัดใหม่	3 แห่ง/เขต	10	<p>นิยาม</p> <p>สวน 15 นาที หมายถึง พื้นที่ที่มีพืชพรรณ ต้นไม้ ดอกไม้ หรือ สนามหญ้าที่คนทั่วไป (สาธารณะ) สามารถเข้าใช้ประโยชน์ได้ในการพักผ่อน ออกกำลังกาย หรือทำกิจกรรมทั้งของภาครัฐและเอกชน โดยอาจเป็นพื้นที่สีเขียวที่มีการพัฒนาขึ้นมาใหม่ หรือการปรับปรุงพื้นที่สีเขียวเดิมให้เป็นไปตามนิยามสวน 15 นาที</p> <p>ลักษณะพื้นที่ตามนิยาม สวน 15 นาที ได้แก่</p> <ul style="list-style-type: none"> - สวนสาธารณะของรัฐทุกขนาด

ที่	ชื่อตัวชี้วัด	ข้อมูลพื้นฐาน (Baseline data)	เป้าหมาย	น้ำหนัก คะแนน	นิยามและวิธีคำนวณ
					<ul style="list-style-type: none"> - สวนริมถนนเฉพาะที่มีการจัดการ มีที่นั่งหรือสิ่งอำนวยความสะดวก - สวนหน้าหรือในอาคารสำนักงาน ที่พักอาศัยของรัฐหรือเอกชนที่เปิดให้คนทั่วไปเข้าได้ - สวนในพื้นที่พิเศษ เช่น Skywalk <p>ลักษณะพื้นที่ที่ไม่เป็นไปตามนิยาม สวน 15 นาที ได้แก่</p> <ul style="list-style-type: none"> - พื้นที่สาธารณะที่ไม่มีต้นไม้ สนามหญ้าหรือมีน้อย - สวนริมถนนที่กั้นไม่ให้คนเข้าหรือไม่มีสิ่งอำนวยความสะดวก - สวนหน้าหรือในอาคารสำนักงาน ที่พักอาศัยของรัฐหรือเอกชนที่ปกติไม่ให้คนทั่วไปเข้า - สวนถนนที่คนเข้าไม่ได้ (ไม่มีทางเดินเข้าภายในสวน) <p>วิธีคำนวณ/วัดผลการดำเนินงาน/สูตรคำนวณ</p> <ul style="list-style-type: none"> - จำนวนสวน 15 นาที ที่ดำเนินการแล้วเสร็จ / จำนวนเป้าหมายทั้งหมด คูณ 100 - ประเมินผลความพึงพอใจของผู้ใช้บริการสวน 15 นาที โดยใช้แบบสอบถามที่สำนักสิ่งแวดล้อมเป็นผู้กำหนด <p>วิธีเก็บข้อมูล/หลักฐาน</p> <ul style="list-style-type: none"> - เก็บรวบรวมข้อมูลจากการรายงานผลการดำเนินการสร้างสวน 15 นาที - ผลสำรวจความพึงพอใจของผู้ใช้บริการสวน 15 นาที โดยใช้แบบสอบถามที่สำนักสิ่งแวดล้อมเป็นผู้กำหนด

เกณฑ์การให้คะแนน “ร้อยละความสำเร็จในการเพิ่มสวน 15 นาที่ (แห่ง)”

ระดับความสำเร็จ	เกณฑ์ร้อยละความสำเร็จ	วิธีวัดผลการดำเนินงาน	คะแนนที่ได้รับ
5	ร้อยละ 100	- ดำเนินการพัฒนาสวน 15 นาที่ ได้ครบถ้วนตามแผนที่กำหนด ร้อยละ 100 ของแผนปฏิบัติการ - ประชาชนผู้ใช้บริการใน สวน 15 นาที่ ของสำนักงานเขตมีความพึงพอใจ ร้อยละ 80 - มีรายงานผลการดำเนินงาน ปัญหา อุปสรรคในการดำเนินงานให้ผู้บริหาร กรุงเทพมหานครรับทราบ	10
4	ร้อยละ 80	ดำเนินการพัฒนาสวน 15 นาที่ ได้ร้อยละ 80 ของแผนปฏิบัติการ	8
3	ร้อยละ 60	ดำเนินการพัฒนาสวน 15 นาที่ ได้ร้อยละ 60 ของแผนปฏิบัติการ	6
2	ร้อยละ 40	มีแผนปฏิบัติการพัฒนาสวน 15 นาที่ ของสำนักงานเขต พ.ศ. 2567 และนำเรียนผู้บริหาร กรุงเทพมหานครให้ความเห็นชอบแผนปฏิบัติการ	4
1	ร้อยละ 20	มีผลการสำรวจ รวบรวม วิเคราะห์ข้อมูลสภาพพื้นที่และความเหมาะสมในการพัฒนาสวน 15 นาที่ เพื่อใช้ในการจัดทำแผนปฏิบัติการพัฒนาสวน 15 นาที่	2

ตาราง ค. แสดงตัวชี้วัดและภารกิจจากการเจรจาตกลงการประเมินผลการปฏิบัติราชการประจำปี พ.ศ. 2567

ตัวชี้วัดเจรจาตกลงการประเมินผลการปฏิบัติราชการ ประจำปีงบประมาณ พ.ศ. 2567

สำนักงานเขตหนองจอก

องค์กรประกอบที่ 1.1

องค์กรประกอบที่ 1.2

องค์กรประกอบที่ 1.3

สอดคล้องกับนโยบายผู้ว่าราชการกรุงเทพมหานคร ..P166..ลดจุดเสี่ยง..จุดเฝ้าระวังน้ำท่วมทันที...

ยุทธศาสตร์ที่ 1 การสร้างเมืองปลอดภัยและยั่งยืนต่อวิกฤตการณ์

ยุทธศาสตร์ย่อยที่ 1.3 ปลอดภัยพิบัติ

วัตถุประสงค์หลัก (Objective) ลดความเสี่ยงจากสาธารณภัยเขตเมืองด้วยระบบการบริหารจัดการที่มีประสิทธิภาพบนฐานความเข้มแข็งของประชาชนและความร่วมมือทุกภาคส่วน

ตัววัดผลหลัก (Key Result : KR) เพิ่มความสามารถทางกายภาพในการบริหารจัดการภัยที่เกี่ยวข้องกับน้ำ (อุทกภัย แล้ง กัดเซาะ)

ที่	ชื่อตัวชี้วัด	ข้อมูลพื้นฐาน (Baseline data)	เป้าหมาย	น้ำหนัก คะแนน	นิยามและวิธีคำนวณ
3	ร้อยละความสำเร็จในการ ทำความสะอาดท่อระบายน้ำ บริเวณถนนสายรอง ตรอก ซอย	พ.ศ. 2564 : - พ.ศ. 2565 : - พ.ศ. 2566 : -	ร้อยละ 100 (... กม.)	10	นิยาม ความสำเร็จในการทำความสะอาดท่อระบายน้ำ หมายถึง การจัดทำแผนการทำความสะอาดท่อระบาย ในส่วนความรับผิดชอบของเขต... (ชื่อเขต)... และสามารถดำเนินการได้ตามแผนที่กำหนด การทำความสะอาดท่อระบายน้ำ หมายถึง การบำรุงรักษาท่อระบายน้ำ โดยการขุดลอก ล้างทำความสะอาด เก็บขนขยะ สิ่งปฏิกูล และไขมัน ออกจากท่อระบายน้ำในบริเวณถนนสายรอง ตรอก ซอย ในพื้นที่ความ รับผิดชอบของสำนักงานเขต โดยใช้แรงงานเจ้าหน้าที่ของหน่วยงานหรือ การจ้างเหมาบริการบุคคลภายนอกจากหน่วยงานของรัฐหรือเอกชน

ที่	ชื่อตัวชี้วัด	ข้อมูลพื้นฐาน (Baseline data)	เป้าหมาย	น้ำหนัก คะแนน	นิยามและวิธีคำนวณ
					<p>ท่อระบายน้ำในบริเวณถนนสายรอง ตรอก ซอย หมายถึง ท่อระบายน้ำ ในบริเวณถนนสายรอง ตรอก ซอย ที่อยู่ในความรับผิดชอบของสำนักงานเขตพื้นที่</p> <p>ภารกิจของหน่วยงาน/ส่วนราชการฯ ที่เกี่ยวข้อง</p> <p>๑. จัดทำแผนการทำความสะอาดท่อระบายน้ำของเขต...(ชื่อเขต)... เสนอผู้บริหารหน่วยงานอนุมัติ และดำเนินการตามแผนฯ โดยมีข้อมูล อย่างน้อยประกอบด้วย</p> <p>1.1 การวิเคราะห์บริบทของพื้นที่ โดยใช้ข้อมูลต่าง ๆ ที่เกี่ยวข้อง เช่น ความหนาแน่นของประชากร ตลาด จุดน้ำท่วม ฯลฯ ประกอบการ วิเคราะห์ เพื่อจัดลำดับความสำคัญและควมถี่ในการทำความสะอาด ท่อระบายน้ำในแต่ละแห่ง ให้เหมาะสมและสอดคล้องกับสภาพความเป็นจริง</p> <p>1.2 สํารวจ และจัดทำตารางแสดงข้อมูลของท่อระบายน้ำ โดยระบุชื่อถนน ตรอก ซอย ขนาดเส้นผ่านศูนย์กลาง และวัน เดือน ปี ที่ทำความสะอาดครั้งล่าสุด และจัดทำแผนที่เส้นทางท่อระบายน้ำ ในความรับผิดชอบของสำนักงานเขต</p> <p>1.3 แนวทางการประชาสัมพันธ์เผยแพร่ข้อมูลข่าวสารเกี่ยวกับ การทำความสะอาดท่อระบายน้ำของหน่วยงาน และการจัดกิจกรรม รณรงค์ต่าง ๆ ผ่านระบบเครือข่ายสังคมออนไลน์ (Social Network)</p> <p>2. จัดทำแผนปฏิบัติการ (Actions Plans) การทำความสะอาด ท่อระบายน้ำของหน่วยงาน ประจำปีงบประมาณ พ.ศ. 2567 โดยกำหนดค่าเป้าหมายความยาวในการทำความสะอาดท่อระบายน้ำ ไม่น้อยกว่าค่าเป้าหมายที่สำนักการระบายน้ำ (H) กำหนด</p>

ที่	ชื่อตัวชี้วัด	ข้อมูลพื้นฐาน (Baseline data)	เป้าหมาย	น้ำหนัก คะแนน	นิยามและวิธีคำนวณ
					<p>3. รายงานผลการทำความสะอาดที่ระบายน้ำตามแผนปฏิบัติการ (Actions Plans) กำหนดทุกเดือน ผ่านระบบ สนน.01 แบบรายงานผลแผนงานการระบายน้ำ (การทำความสะอาด/ลอกที่ระบายน้ำ ฝาบ่อพัก ตะแกรงรับน้ำ คันทิน) ของกองสารสนเทศระบายน้ำ สำนักการระบายน้ำ พร้อมระบุปัญหา/อุปสรรคในการดำเนินงาน (ถ้ามี)</p> <p>4. จัดทำรายงานผลการดำเนินงานการทำความสะอาดที่ระบายน้ำตามแผนที่กำหนด พร้อมระบุปัญหาอุปสรรคและข้อเสนอแนะในการดำเนินงาน นำเสนอผู้บริหารกรุงเทพมหานครรับทราบ</p> <p>วิธีคำนวณ/วัดผลการดำเนินงาน/สูตรคำนวณ</p> <p>วัดความสำเร็จจากการจัดทำแผนการทำความสะอาดที่ระบายน้ำที่มีภารกิจครบถ้วน และมีผลการดำเนินงานครบถ้วนตามแผนปฏิบัติการ (Action plan) ที่กำหนด</p> <p>วิธีเก็บข้อมูล/หลักฐาน</p> <ol style="list-style-type: none"> 1. แผนการทำความสะอาดที่ระบายน้ำของสำนักงานเขต (แผนระยะยาว) 2. แผนปฏิบัติการ (Actions Plans) การทำความสะอาดที่ระบายน้ำของสำนักงานเขต ประจำปีงบประมาณ พ.ศ. 2567 3. แบบรายงานผลแผนงานการระบายน้ำ (การทำความสะอาด/ลอกที่ระบายน้ำ ฝาบ่อพัก ตะแกรงรับน้ำ คันทิน) (สนน.01) 4. รายงานผลการดำเนินงานการทำความสะอาดที่ระบายน้ำของสำนักงานเขต ปัญหาอุปสรรคและข้อเสนอแนะ นำเสนอผู้บริหารกรุงเทพมหานครรับทราบ

เกณฑ์การให้คะแนน “ร้อยละความสำเร็จในการทำความสะอาดที่ระบายน้ำบริเวณถนนสายรอง ตรอก ซอย”

ระดับความสำเร็จ	เกณฑ์ร้อยละความสำเร็จ	วิธีวัดผลการดำเนินงาน	คะแนนที่ได้รับ
5	ร้อยละ 100	<ul style="list-style-type: none"> - ผลการดำเนินงาน คิดเป็นร้อยละ 100 ตามแผนที่กำหนด - มีผลการความพึงพอใจของประชาชนต่อการดำเนินงานทำความสะอาดที่ระบายน้ำ ร้อยละ 80 - มีรายงานผลการทำความสะอาดที่ระบายน้ำในพื้นที่กรุงเทพมหานคร พร้อมปัญหาอุปสรรคและข้อเสนอแนะในการดำเนินงาน นำเสนอผู้บริหารกรุงเทพมหานครรับทราบ 	10
4	ร้อยละ 80	<ul style="list-style-type: none"> - ผลการดำเนินงาน คิดเป็นร้อยละ 80 ตามแผนที่กำหนด 	8
3	ร้อยละ 60	<ul style="list-style-type: none"> - ผลการดำเนินงาน คิดเป็นร้อยละ 60 ตามแผนที่กำหนด 	6
2	ร้อยละ 40	<ul style="list-style-type: none"> - ผลการดำเนินงาน คิดเป็นร้อยละ 40 ตามแผนที่กำหนด 	4
1	ร้อยละ 20	<ul style="list-style-type: none"> - มีแผนการทำความสะอาดที่ระบายน้ำในความรับผิดชอบของสำนักงานเขตหนองจอก ระยะ 3 ปี ระหว่างปี พ.ศ. 2567 ถึงปี พ.ศ. 2570 ที่ได้รับความเห็นชอบจากผู้บริหารกรุงเทพมหานคร - มีแผนปฏิบัติการ (Actions Plans) การทำความสะอาดที่ระบายน้ำในความรับผิดชอบของสำนักงานเขตหนองจอก ประจำปีงบประมาณ พ.ศ. 2567 	2

ตาราง ค. แสดงตัวชี้วัดและภารกิจจากการเจรจาตกลงการประเมินผลการปฏิบัติราชการประจำปี พ.ศ. 2567

ตัวชี้วัดเจรจาตกลงการประเมินผลการปฏิบัติราชการ ประจำปีงบประมาณ พ.ศ. 2567

สำนักงานเขตหนองจอก

องค์ประกอบที่ 1.1
 องค์ประกอบที่ 1.2
 องค์ประกอบที่ 1.3

สอดคล้องกับนโยบายผู้ว่าราชการกรุงเทพมหานคร P057 รายงานปัญหาโดยประชาชน แก้ปัญหาโดย กทม. ผ่านแพลตฟอร์มทราฟฟีฟองดูว์

ยุทธศาสตร์ที่ 5 ส่งเสริมการสร้างเมืองประชาธิปไตยแบบมีส่วนร่วม

ยุทธศาสตร์ย่อยที่ 5.1 มหานครกรุงเทพแบบบูรณาการ

วัตถุประสงค์หลัก (Objective) กรุงเทพมหานครเป็นมหานครที่บริหารจัดการแบบร่วมมือกัน (COLLABORATIVE GOVERNANCE) เพื่อสร้างความร่วมมือในการทำงาน

ของทุกภาคส่วน และเปิดโอกาสให้ “ทุกคน” เข้ามามีส่วนร่วมกับการพัฒนาเมือง

ตัวชี้วัดผลหลัก (Key Result: KR) พัฒนาระบบหรือกลไกในการจัดการกับข้อร้องเรียน

ที่	ชื่อตัวชี้วัด	ข้อมูลพื้นฐาน (Baseline data)	เป้าหมาย	น้ำหนัก คะแนน	นิยามและวิธีคำนวณ
4	ร้อยละความสำเร็จของการแก้ไขปัญหาข้อร้องเรียนของประชาชน กรณีร้องเรียนผ่านแพลตฟอร์ม Traffy Fondue ของกรุงเทพมหานคร	พ.ศ. 2564: พ.ศ. 2565: พ.ศ. 2566:	ร้อยละ 75	20	นิยาม 1. ร้องเรียนผ่านแพลตฟอร์ม Traffy Fondue หมายถึง การที่ประชาชนแจ้งเรื่องร้องเรียน/ร้องทุกข์ รวมถึงข้อเสนอแนะที่ประชาชนประสงค์ให้กรุงเทพมหานครดำเนินการแก้ไขผ่านแพลตฟอร์ม Traffy Fondue 2. ช่องทางการรับเรื่องร้องเรียนผ่านแพลตฟอร์ม Traffy Fondue หมายถึง

ที่	ชื่อตัวชี้วัด	ข้อมูลพื้นฐาน (Baseline data)	เป้าหมาย	น้ำหนัก คะแนน	นิยามและวิธีคำนวณ
					<p>2.1. การร้องเรียนผ่านทางแพลตฟอร์ม Traffy Fondue 50 เขต (ผู้รับผิดชอบ: สำนักงานเลขานุการผู้ว่าราชการกรุงเทพมหานคร)</p> <p>2.2. การร้องเรียนทางศูนย์ กทม. 1555 (ผู้รับผิดชอบ: สำนักงานเลขานุการปลัดกรุงเทพมหานคร)</p> <p>3. ความสำเร็จของการแก้ไขปัญหาเรื่องร้องเรียน/ร้องทุกข์ หมายถึง</p> <p>3.1 สำนักงานเลขานุการผู้ว่าราชการกรุงเทพมหานคร (สพว.กทม.) และสำนักงานเลขานุการปลัดกรุงเทพมหานคร (สปล.) มีการติดตามการแก้ไขเรื่องร้องเรียนของประชาชนผ่านแพลตฟอร์ม Traffy Fondue และศูนย์ กทม. 1555</p> <p>3.2 สำนักงานเขต 50 เขต ดำเนินการแก้ไขปัญหาให้แล้วเสร็จ</p> <p>4. ภารกิจของหน่วยงาน <u>สำนักงานเลขานุการผู้ว่าราชการกรุงเทพมหานคร</u></p> <p>4.1. พิจารณาข้อมูลสถิติเรื่องร้องเรียน/ร้องทุกข์ จากแพลตฟอร์ม Traffy Fondue ทั้งหมด จำนวน 24 ประเภท</p> <p>4.2. นำปัญหาเรื่องร้องเรียน/ร้องทุกข์จากข้อ 4.1 มาพิจารณาคัดเลือก โดยวิเคราะห์จาก</p> <p>1) เป็นปัญหาความเดือดร้อนที่ ต้องได้รับการแก้ไขอย่างเร่งด่วน หรือส่งผลกระทบต่อชีวิตและทรัพย์สินของประชาชน</p>

ที่	ชื่อตัวชี้วัด	ข้อมูลพื้นฐาน (Baseline data)	เป้าหมาย	น้ำหนัก คะแนน	นิยามและวิธีคำนวณ
					<p>2) เรื่องที่หน่วยงานยังไม่ดำเนินการแก้ไข ระยะเวลา มากกว่า 15 วัน</p> <p>3) เรื่องที่มีการร้องเรียนซ้ำอีกครั้ง (Re-Open)</p> <p>4) เรื่องที่ผู้บริหารกรุงเทพมหานครมอบหมายให้ ตรวจสอบและติดตาม</p> <p>4.3. ลงพื้นที่เพื่อตรวจสอบการแก้ไขปัญหาอย่างน้อยเดือนละ 4 ครั้ง โดยรับผิดชอบเฉพาะเรื่องร้องเรียนผ่านแพลตฟอร์ม Traffy Fondue ของ 50 เขต</p> <p>4.4 รายงานข้อมูลการลงพื้นที่ตรวจสอบข้อเท็จจริง การแก้ไขปัญหาของหน่วยงานนำเรียนผู้บริหารกรุงเทพมหานครทราบ ทุก 1 เดือน</p> <p>4.5 ติดตามผลการแก้ไขปัญหา และจัดทำสรุปรายงานผล การดำเนินการลงพื้นที่ตรวจสอบข้อเท็จจริงในภาพรวมนำเรียน ผู้บริหารกรุงเทพมหานคร จำนวน 2 ครั้งต่อปี</p> <p>4.6 ประเมินผลการแก้ไขปัญหาของสำนักงานเขต 50 เขต ตามหลักเกณฑ์การประเมินเขต</p> <p>สำนักงานเลขานุการปลัดกรุงเทพมหานคร</p> <p>4.1. พิจารณาข้อมูลสถิติเรื่องร้องเรียน/ร้องทุกข์ จาก ศูนย์ กทม. 1555 ทั้งหมด ซึ่งได้อัปโหลดข้อมูลเข้าแพลตฟอร์ม Traffy Fondue</p> <p>4.2. นำปัญหาเรื่องร้องเรียน/ร้องทุกข์จากข้อ 4.1 มาพิจารณาคัดเลือก โดยวิเคราะห์จาก</p>

ที่	ชื่อตัวชี้วัด	ข้อมูลพื้นฐาน (Baseline data)	เป้าหมาย	น้ำหนัก คะแนน	นิยามและวิธีคำนวณ
					<p>1) เป็นปัญหาความเดือดร้อนที่ต้องได้รับการแก้ไขอย่างเร่งด่วน หรือส่งผลกระทบต่อชีวิตและทรัพย์สินของประชาชน</p> <p>2) เรื่องที่หน่วยงานยังไม่ดำเนินการแก้ไข ระยะเวลา มากกว่า 15 วัน</p> <p>3) เรื่องที่มีการร้องเรียนซ้ำอีกครั้ง (Re-Open)</p> <p>4.3 ลงพื้นที่เพื่อตรวจสอบการแก้ไขปัญหาอย่างน้อยเดือนละ 4 ครั้ง โดยรับผิดชอบเฉพาะเรื่องร้องเรียนผ่านศูนย์ กทม. 1555 ของ 50 เขต</p> <p>4.4 รายงานข้อมูลการลงพื้นที่ตรวจสอบข้อเท็จจริง การแก้ไขปัญหาของหน่วยงานนำเรียนผู้บริหารกรุงเทพมหานครทราบ ทุก 1 เดือน</p> <p>4.5 ติดตามผลการแก้ไขปัญหา และจัดทำสรุปรายงานผลการดำเนินการลงพื้นที่ตรวจสอบข้อเท็จจริงในภาพรวม นำเรียนผู้บริหารกรุงเทพมหานคร จำนวน 2 ครั้งต่อปี</p> <p>4.6 ประเมินผลการแก้ไขปัญหาของสำนักงานเขต 50 เขต ตามหลักเกณฑ์การประเมินเขต</p> <p>สำนักงานเขต</p> <p>4.1 สำนักงานเขตรับเรื่องร้องเรียน/ร้องทุกข์ ผ่านแพลตฟอร์ม Traffy Fondue</p> <p>4.2 สำนักงานเขต 50 เขต รับผิดชอบการดำเนินการแก้ไขปัญหาข้อร้องเรียน/ร้องทุกข์</p>

ที่	ชื่อตัวชี้วัด	ข้อมูลพื้นฐาน (Baseline data)	เป้าหมาย	น้ำหนัก คะแนน	นิยามและวิธีคำนวณ
					<p>4.3 เมื่อสำนักงานเขต 50 เขต ดำเนินการแก้ไขเรียบร้อยแล้ว รายงานผลการดำเนินงานผ่านแพลตฟอร์ม Traffy fondue โดยอัปโหลด รูปถ่ายและอัปเดตสถานะการแก้ไข</p> <p>4.4 จัดทำสรุปรายงานผลการดำเนินการให้สำนักงานเลขานุการ ผู้ว่าราชการกรุงเทพมหานครและสำนักงานเลขานุการปลัด กรุงเทพมหานคร ทุก 1 เดือน</p> <p>วิธีคำนวณ</p> $\frac{\text{จำนวนเรื่องร้องเรียนที่ 50 สำนักงานเขตแก้ไขสำเร็จ} \times 100}{\text{จำนวนเรื่องร้องเรียนที่ 50 สำนักงานเขต ได้รับทั้งหมด (24 ประเภท)}}$ <p>(ผู้รับผิดชอบ : สำนักงานเลขานุการผู้ว่าราชการกรุงเทพมหานคร, สำนักงานเลขานุการปลัดกรุงเทพมหานคร และสำนักงานเขต 50 เขต)</p> <p>วิธีเก็บข้อมูล/หลักฐาน</p> <ol style="list-style-type: none"> 1. สผว.กทม. และ สลป. ดำเนินการ ดังนี้ <ol style="list-style-type: none"> 1.1. เรื่องร้องเรียนของประชาชน โดยพิมพ์ออกจากแพลตฟอร์ม Traffy Fondue 1.2. ภาพถ่ายการลงพื้นที่ของเจ้าหน้าที่และหน่วยงานที่เกี่ยวข้อง 1.3. สถานะการแก้ไขปัญหา (เสร็จสิ้นแล้ว) โดยพิมพ์ออกจากแพลตฟอร์ม Traffy Fondue

ที่	ชื่อตัวชี้วัด	ข้อมูลพื้นฐาน (Baseline data)	เป้าหมาย	น้ำหนัก คะแนน	นิยามและวิธีคำนวณ
					<p>1.4. รายงานข้อมูลการลงพื้นที่ตรวจสอบข้อเท็จจริง การแก้ไขปัญหาของหน่วยงาน นำเรียนผู้บริหารกรุงเทพมหานคร ทราบ ทุก 1 เดือน</p> <p>1.5. สรุปรายงานผลการดำเนินการลงพื้นที่ตรวจสอบข้อเท็จจริง ในภาพรวม นำเรียนผู้บริหารกรุงเทพมหานคร จำนวน 2 ครั้งต่อปี</p> <p>2. สำนักงานเขต ดำเนินการเก็บข้อมูลรายงานจำนวนเรื่อง การแก้ไขปัญหา สถานะ “เสร็จสิ้น” จากเว็บไซต์ https://bangkok.traffy.in.th</p>

เกณฑ์การให้คะแนน : ร้อยละความสำเร็จของการแก้ไขปัญหาข้อร้องเรียนของประชาชน กรณีร้องเรียนผ่านแพลตฟอร์ม Traffy Fondue ของกรุงเทพมหานคร

ระดับความสำเร็จ	เกณฑ์ร้อยละความสำเร็จ	ผลการดำเนินงาน	คะแนนที่จะได้รับ
5	ร้อยละ 100	<ul style="list-style-type: none"> - ความสำเร็จของการแก้ไขปัญหาเรื่องร้องเรียน/ร้องทุกข์ ของประชาชน กรณีร้องเรียนผ่านแพลตฟอร์ม Traffy Fondue และศูนย์ กทม. 1555 ในการแก้ไขปัญหาของสำนักงานเขต 50 เขต ได้ร้อยละ 75 ขึ้นไป - สำนักงานเลขานุการผู้ว่าราชการกรุงเทพมหานคร สำนักงานเลขานุการปลัดกรุงเทพมหานคร มีรายงานผลการดำเนินการ ปัญหา อุปสรรค ข้อเสนอแนะ ในการแก้ไขปัญหาเรื่องร้องเรียน/ร้องทุกข์ ของประชาชน กรณีร้องเรียนผ่านแพลตฟอร์ม Traffy Fondue และศูนย์ กทม. 1555 ในภาพรวม เสนอผู้บริหาร กทม.ทราบ - สำนักงานเขต 50 เขต รายงานผลการดำเนินการการแก้ไขเรื่องร้องเรียน/ร้องทุกข์ ผ่านแพลตฟอร์ม Traffy Fondue รายเขต เสนอผู้บริหาร กทม.ทราบ 	20
4	ร้อยละ 80	ความสำเร็จของการแก้ไขปัญหาเรื่องร้องเรียน/ร้องทุกข์ ของประชาชน กรณีร้องเรียนผ่านแพลตฟอร์ม Traffy Fondue และศูนย์ กทม. 1555 ในการแก้ไขปัญหาของสำนักงานเขต 50 เขต ได้ร้อยละ 70	16
3	ร้อยละ 60	ความสำเร็จของการแก้ไขปัญหาเรื่องร้องเรียน/ร้องทุกข์ ของประชาชน กรณีร้องเรียนผ่านแพลตฟอร์ม Traffy Fondue และศูนย์ กทม. 1555 ในการแก้ไขปัญหาของสำนักงานเขต 50 เขต ได้ร้อยละ 65	12
2	ร้อยละ 40	ความสำเร็จของการแก้ไขปัญหาเรื่องร้องเรียน/ร้องทุกข์ ของประชาชน กรณีร้องเรียนผ่านแพลตฟอร์ม Traffy Fondue และศูนย์ กทม. 1555 ในการแก้ไขปัญหาของสำนักงานเขต 50 เขต ได้ร้อยละ 60	8
1	ร้อยละ 20	ความสำเร็จของการแก้ไขปัญหาเรื่องร้องเรียน/ร้องทุกข์ ของประชาชน กรณีร้องเรียนผ่านแพลตฟอร์ม Traffy Fondue และศูนย์ กทม. 1555 ในการแก้ไขปัญหาของสำนักงานเขต 50 เขต ได้น้อยกว่า ร้อยละ 60	4

ตาราง ค. แสดงตัวชี้วัดและภารกิจจากการเจรจาตกลงการประเมินผลการปฏิบัติราชการประจำปี พ.ศ. 2567

ตัวชี้วัดเจรจาตกลงการประเมินผลการปฏิบัติราชการ ประจำปีงบประมาณ พ.ศ. 2567
สำนักงานเขตหนองจอก

องค์ประกอบที่ 1.1 องค์ประกอบที่ 1.2 องค์ประกอบที่ 1.3

สอดคล้องกับนโยบายผู้ว่าราชการกรุงเทพมหานคร : P001 กรุงเทพฯ ต้องสว่าง

ยุทธศาสตร์ที่ : 1 การสร้างเมืองปลอดภัยและหุ่นตัวต่อวิกฤตการณ์

ยุทธศาสตร์ย่อยที่ : 1.1 ปลอดภัยอาชญากรรมและยาเสพติด

วัตถุประสงค์หลัก (Objective) : ประชาชนมีความปลอดภัยในชีวิตและทรัพย์สิน จากเหตุอาชญากรรมและยาเสพติด (เก็บข้อมูลกระทบเป้า : จำนวนคดี

อาชญากรรมลดลง เทียบ 3 ปีเฉลี่ยก่อนหน้า)

ตัววัดผลหลัก (Key Result : KR) : 2 ลดความล่อแหลมของพื้นที่เสี่ยงอาชญากรรมและยาเสพติด

ที่	ชื่อตัวชี้วัด	ข้อมูลพื้นฐาน (Baseline data)	เป้าหมาย	น้ำหนัก คะแนน	นิยามและวิธีคำนวณ
5	ร้อยละความสำเร็จของการติดตั้ง/ซ่อมไฟฟ้าส่องสว่างในพื้นที่กรุงเทพมหานคร	พ.ศ. 2563 : ติดตั้ง/ซ่อมแซมไฟฟ้าส่องสว่าง 32,064 ดวง พ.ศ. 2564 : ติดตั้ง/ซ่อมแซมไฟฟ้าส่องสว่าง 49,901 ดวง พ.ศ. 2565 : ติดตั้ง/ซ่อมแซมไฟฟ้าส่องสว่าง 73,415 ดวง พ.ศ. 2566 : 1. ติดตั้ง/ซ่อมแซมไฟฟ้าส่องสว่าง 79,678 ดวง	ร้อยละ 100 (ของแผนงานที่สำนักงานเขตกำหนด : ดวง)	10	นิยาม ความสำเร็จของการติดตั้ง/ซ่อมแซมไฟฟ้าส่องสว่าง หมายถึง การติดตั้ง/ซ่อมแซมไฟฟ้าส่องสว่างตามแผนที่กำหนด หรือตามที่ได้รับแจ้งจากประชาชน ภารกิจของหน่วยงาน/ส่วนราชการ ที่เกี่ยวข้อง สำนักงานเขต 1. จัดทำแผนการดำเนินงานติดตั้งและซ่อมแซมไฟฟ้า

ที่	ชื่อตัวชี้วัด	ข้อมูลพื้นฐาน (Baseline data)	เป้าหมาย	น้ำหนัก คะแนน	นิยามและวิธีคำนวณ
		2. เปลี่ยนหลอดไฟเป็น LED 25,848 ดวง			<p>ส่องสว่างในพื้นที่เขตหนองจอก ประจำปีงบประมาณ 2567 เพื่อเสนอผู้บริหารสำนักงานเขตให้ความเห็นชอบ และส่งให้สำนักการโยธาเพื่อนำเสนอแผนในภาพรวมต่อไป</p> <ol style="list-style-type: none"> 2. ดำเนินการตามแผนที่กำหนด 3. รายงานผ่านระบบของสำนักการโยธา (http://misweb2.ddns.net:90/#/light) ภายในวันที่ 7 ของเดือนถัดไป 4. ทำหนังสือรายงานผลการดำเนินงาน (สิ้นปีงบประมาณ) เสนอผู้บริหารกรุงเทพมหานคร เพื่อทราบ และหนังสือส่งให้สำนักการโยธา <p><u>วิธีคำนวณ/วัดผลการดำเนินงาน/สูตรคำนวณ</u> <u>สำนักงานเขต</u> จำนวนดวงไฟฟ้าที่ได้ดำเนินการติดตั้ง/ซ่อมแซม x 100 หารด้วย จำนวนดวงไฟฟ้าตามแผนที่กำหนด</p> <p><u>วิธีเก็บข้อมูล/หลักฐาน</u> <u>สำนักงานเขต</u></p> <ol style="list-style-type: none"> 1. แผนการดำเนินงานฯ 2. หนังสือเสนอผู้บริหารกรุงเทพมหานครให้ความเห็นชอบแผนดำเนินงานฯ และส่งให้สำนักการโยธาต่อไป

ที่	ชื่อตัวชี้วัด	ข้อมูลพื้นฐาน (Baseline data)	เป้าหมาย	น้ำหนัก คะแนน	นิยามและวิธีคำนวณ
					<p>3. แบบรายงานผลการดำเนินงานที่ได้รายงานผ่านระบบของสำนักการโยธา (http://misweb2.ddns.net:90/#/light)</p> <p>4. หนังสือรายงานผลการดำเนินงาน (สิ้นปีงบประมาณ) เสนอผู้บริหารกรุงเทพมหานครเพื่อทราบ และหนังสือส่งให้สำนักการโยธา</p>

เกณฑ์การให้คะแนน “ร้อยละความสำเร็จของการติดตั้ง/ซ่อมไฟฟ้าส่องสว่างในพื้นที่กรุงเทพมหานคร”

สำนักงานเขต

ระดับความสำเร็จ	เกณฑ์ร้อยละความสำเร็จ	วิธีวัดผลการดำเนินงาน	คะแนนที่ได้รับ
5	ร้อยละ 100	1. ดำเนินการติดตั้งและซ่อมแซมไฟฟ้าส่องสว่างแล้วเสร็จตามแผนการดำเนินงานฯ ร้อยละ 100 2. ผลการสำรวจความพึงพอใจของประชาชนในพื้นที่เขตที่ดำเนินการ พึงพอใจ ร้อยละ 80 3. รายงานสรุปผลการดำเนินงานตามตัวชี้วัดพร้อมปัญหา อุปสรรค และข้อเสนอแนะให้ผู้บริหารกรุงเทพมหานครรับทราบ	10
4	ร้อยละ 80	ดำเนินการตามแผนการดำเนินงานติดตั้งและซ่อมแซมไฟฟ้าส่องสว่างในพื้นที่เขตหนองจอก ประจำปีงบประมาณ 2567 แล้วเสร็จ ร้อยละ 75	8
3	ร้อยละ 60	ดำเนินการตามแผนการดำเนินงานติดตั้งและซ่อมแซมไฟฟ้าส่องสว่างในพื้นที่เขตหนองจอก ประจำปีงบประมาณ 2567 แล้วเสร็จ ร้อยละ 50	6
2	ร้อยละ 40	ดำเนินการตามแผนการดำเนินงานติดตั้งและซ่อมแซมไฟฟ้าส่องสว่างในพื้นที่เขตหนองจอก ประจำปีงบประมาณ 2567 แล้วเสร็จ ร้อยละ 25	4
1	ร้อยละ 20	1. มีแผนการดำเนินงานติดตั้งและซ่อมแซมไฟฟ้าส่องสว่างในพื้นที่เขตหนองจอก ประจำปีงบประมาณ 2567 เสนอผู้บริหารกรุงเทพมหานครให้ความเห็นชอบ 2. รายงานผ่านระบบของสำนักการโยธา (http://misweb2.ddns.net:90/#/light) ภายในวันที่ 7 ของเดือนถัดไป	2

ตาราง ค. แสดงตัวชี้วัดและภารกิจจากการเจรจาตกลงการประเมินผลการปฏิบัติราชการประจำปี พ.ศ. 2567

ตัวชี้วัดเจรจาตกลงการประเมินผลการปฏิบัติราชการ ประจำปีงบประมาณ พ.ศ. 2567

สำนักงานเขตหนองจอก

องค์ประกอบที่ 1.1

องค์ประกอบที่ 1.2

องค์ประกอบที่ 1.3

สอดคล้องกับนโยบายผู้ว่าราชการกรุงเทพมหานคร... มิติสังคมดี... นโยบายที่ 211 :... ปูพรมทำฐานข้อมูลชุมชน เพื่อจัดสวัสดิการขั้นพื้นฐานดูแลประชาชน

ยุทธศาสตร์ที่... 3... การลดความเหลื่อมล้ำด้วยการบริหารเมืองรูปแบบอารยะสำหรับทุกคน

ยุทธศาสตร์ย่อยที่... 3.3 ประชาชนเข้าถึงที่อยู่อาศัยที่เหมาะสมได้ตามศักยภาพ

วัตถุประสงค์หลัก (Objective)... การพัฒนาที่อยู่อาศัยของกรุงเทพมหานครมีองค์กรที่มีศักยภาพเพียงพอ สำหรับการตัดสินใจเชิงยุทธศาสตร์

ตัววัดผลหลัก (Key Result : KR)... สำรวจและจัดทำฐานข้อมูลด้านที่อยู่อาศัยในกรุงเทพมหานครครอบคลุมทุกมิติ

ที่	ชื่อตัวชี้วัด	ข้อมูลพื้นฐาน (Baseline data)	เป้าหมาย	น้ำหนัก คะแนน	นิยามและวิธีคำนวณ
6	ร้อยละความสำเร็จของ การนำเข้าข้อมูลในระบบ นำเข้าข้อมูลแผนผังชุมชน (One Map)	พ.ศ. 2564 : - พ.ศ. 2565: - พ.ศ. 2566 : นำเข้าข้อมูลแล้ว 368 ชุมชน (ข้อมูล ณ วันที่ 23 สิงหาคม 2566)	ร้อยละ 100	10	นิยาม “ระบบนำเข้าข้อมูลแผนผังชุมชน” หมายถึง ระบบนำเข้าข้อมูล แผนผังชุมชนที่จัดทำโดยสำนักงานการวางผังและพัฒนาเมือง (One Map) “ชุมชน” หมายถึง ชุมชนที่จัดตั้งตามระเบียบกรุงเทพมหานคร ว่าด้วยชุมชนและกรรมการชุมชน พ.ศ. 2564 ซึ่งปัจจุบัน มี 2,010 ชุมชน (ข้อมูล ณ วันที่ 23 สิงหาคม 2566) “อาสาสมัครพัฒนาชุมชน” หมายถึง บุคคลภายนอกที่ทำหน้าที่ เป็นอาสาสมัครพัฒนาชุมชน (ด้านเทคโนโลยี) ประจำปีชุมชนที่ จัดตั้งตามระเบียบกรุงเทพมหานครตามคำสั่งของสำนักงานเขต

ที่	ชื่อตัวชี้วัด	ข้อมูลพื้นฐาน (Baseline data)	เป้าหมาย	น้ำหนัก คะแนน	นิยามและวิธีคำนวณ
					<p>และเป็นผู้รายงานผ่านระบบรายงานที่กำหนด</p> <p>“คณะกรรมการชุมชน” หมายถึง ตัวแทนของสมาชิกชุมชนซึ่งได้รับการเลือกตั้งจากสมาชิกชุมชน</p> <p>“การนำเข้าข้อมูล” หมายถึง การจัดเก็บและนำเข้าข้อมูลพื้นฐานของครัวเรือนในชุมชน เช่น บ้านเลขที่ รูปแบบอาคารที่พักอาศัย ระยะเวลาการพักอยู่อาศัย พืช เจ้าของกรรมสิทธิ์ที่ดิน จำนวนสมาชิกในครัวเรือน อายุ การศึกษา อาชีพ ความพิการ ผู้ป่วยติดเตียง เป็นต้น ครอบคลุม 2,010 ชุมชน</p> <p><u>วิธีคำนวณ/วัดผลการดำเนินงาน/สูตรคำนวณ</u></p> <p>- ตรวจสอบผลการดำเนินงานเปรียบเทียบกับเกณฑ์การให้คะแนน</p> <p><u>วิธีเก็บข้อมูล/หลักฐาน</u></p> <p>- สำนักงานเขต ร่วมกับชุมชนในพื้นที่เขตหรืออาสาสมัครพัฒนาชุมชน (ด้านเทคโนโลยี) ดำเนินการจัดเก็บและนำเข้าข้อมูลพื้นฐานของครัวเรือนในชุมชน</p>

เกณฑ์การให้คะแนน “ร้อยละความสำเร็จของการนำเข้าสู่ข้อมูลในระบบนำเข้าสู่ข้อมูลแผนผังชุมชน (One Map)”

ระดับความสำเร็จ	เกณฑ์ร้อยละความสำเร็จ	วิธีวัดผลการดำเนินงาน	คะแนนที่ได้รับ
5	ร้อยละ 100	1) มีผลการดำเนินงานตามแผนการนำเข้าสู่ข้อมูลแผนผังชุมชน (One Map) ร้อยละ 100 2) มีรายงานผลการดำเนินงาน พร้อมปัญหา อุปสรรค และข้อเสนอแนะต่อผู้บริหารกรุงเทพมหานครทราบ	10
4	ร้อยละ 80	มีผลการดำเนินงานตามแผนดำเนินการนำเข้าสู่ข้อมูลแผนผังชุมชน (One Map) ร้อยละ 80	8
3	ร้อยละ 60	มีผลการดำเนินงานตามแผนดำเนินการนำเข้าสู่ข้อมูลแผนผังชุมชน (One Map) ร้อยละ 60	6
2	ร้อยละ 40	มีผลการดำเนินงานตามแผนดำเนินการนำเข้าสู่ข้อมูลแผนผังชุมชน (One Map) ร้อยละ 40	4
1	ร้อยละ 20	มีแผนดำเนินการนำเข้าสู่ข้อมูลแผนผังชุมชน (One Map) ของสำนักงานเขตหนองจอก เสนอผู้บริหารกรุงเทพมหานครพิจารณาให้ความเห็นชอบ	2

เงื่อนไข

1. ความก้าวหน้า ไม่น้อยกว่า ร้อยละ 20 โดยสำนักงานเขตดำเนินการจัดทำแผนการดำเนินการนำเข้าสู่ข้อมูลแผนผังชุมชน (One Map) เสนอผู้บริหารกรุงเทพมหานครพิจารณาให้ความเห็นชอบ
2. ความก้าวหน้า ไม่น้อยกว่า ร้อยละ 40 โดยสำนักงานเขต ร่วมกับคณะกรรมการชุมชน หรืออาสาสมัครพัฒนาชุมชน (ด้านเทคโนโลยี) ดำเนินการสำรวจและนำเข้าสู่ข้อมูลในระบบนำเข้าสู่ข้อมูลแผนผังชุมชน (One Map) ไม่น้อยกว่าร้อยละ 40 ของชุมชนในพื้นที่เขต
3. ความก้าวหน้า ไม่น้อยกว่า ร้อยละ 60 โดยสำนักงานเขต ร่วมกับคณะกรรมการชุมชน หรืออาสาสมัครพัฒนาชุมชน (ด้านเทคโนโลยี) ดำเนินการสำรวจและนำเข้าสู่ข้อมูลในระบบนำเข้าสู่ข้อมูลแผนผังชุมชน (One Map) ไม่น้อยกว่าร้อยละ 60 ของชุมชนในพื้นที่เขต
4. ความก้าวหน้า ไม่น้อยกว่า ร้อยละ 80 โดยสำนักงานเขต ร่วมกับคณะกรรมการชุมชน หรืออาสาสมัครพัฒนาชุมชน (ด้านเทคโนโลยี) ดำเนินการสำรวจและนำเข้าสู่ข้อมูลในระบบนำเข้าสู่ข้อมูลแผนผังชุมชน (One Map) ไม่น้อยกว่าร้อยละ 80 ของชุมชนในพื้นที่เขต
5. ความก้าวหน้า ร้อยละ 100 โดยสำนักงานเขต ร่วมกับคณะกรรมการชุมชน หรืออาสาสมัครพัฒนาชุมชน (ด้านเทคโนโลยี) ดำเนินการสำรวจและนำเข้าสู่ข้อมูลในระบบนำเข้าสู่ข้อมูลแผนผังชุมชน (One Map) ได้ครบทุกชุมชนในพื้นที่เขต และจัดทำรายงานผลการดำเนินงาน พร้อมปัญหา อุปสรรค และข้อเสนอแนะต่อผู้บริหารกรุงเทพมหานครทราบ

แผนการดำเนินงาน
ตัวชี้วัด “ร้อยละความสำเร็จของการนำเข้าสู่ข้อมูลในระบบนำเข้าสู่ข้อมูลแผนผังชุมชน (One Map)”

ขั้นตอนการดำเนินการ	พ.ศ. 2566			พ.ศ. 2567								
	ต.ค.	พ.ย.	ธ.ค.	ม.ค.	ก.พ.	มี.ค.	เม.ย.	พ.ค.	มิ.ย.	ก.ค.	ส.ค.	ก.ย.
1. สพส. จัดประชุมกับ สผม. เพื่อทำความเข้าใจร่วมกันในการวางแผน ขั้นตอน และแนวทางการนำเข้าสู่ข้อมูลในระบบนำเข้าสู่ข้อมูลแผนผังชุมชน (One Map)	←	→										
2. สพส. ร่วมกับ สผม. จัดประชุมเจ้าหน้าที่เขต หรือคณะกรรมการชุมชน หรืออาสาสมัครพัฒนาชุมชน (ด้านเทคโนโลยี) เพื่อชี้แจงแนวทางการใช้เครื่องมือในการสำรวจและนำเข้าสู่ข้อมูลในระบบนำเข้าสู่ข้อมูลแผนผังชุมชน (One Map)		←	→									
3. สนข. มอบหมายให้เจ้าหน้าที่เขต หรือคณะกรรมการชุมชน หรืออาสาสมัครพัฒนาชุมชน (ด้านเทคโนโลยี) เพื่อดำเนินการสำรวจและนำเข้าสู่ข้อมูลในระบบนำเข้าสู่ข้อมูลแผนผังชุมชน (One Map)		←									→	
4. สนข. ร่วมกับคณะกรรมการชุมชน หรืออาสาสมัครพัฒนาชุมชน (ด้านเทคโนโลยี) ดำเนินการสำรวจและนำเข้าสู่ข้อมูล ในระบบนำเข้าสู่ข้อมูลแผนผังชุมชน (One Map)		←									→	

ขั้นตอนการดำเนินการ	พ.ศ. 2566			พ.ศ. 2567								
	ต.ค.	พ.ย.	ธ.ค.	ม.ค.	ก.พ.	มี.ค.	เม.ย.	พ.ค.	มิ.ย.	ก.ค.	ส.ค.	ก.ย.
5. สพส. ตรวจสอบและติดตามความก้าวหน้าการดำเนินงานของแต่ละ สนข.						←						→
6. สพส. ร่วมกับ สผม. ประสาน สนข. เพื่อเชื่อมโยงข้อมูลที่เกี่ยวข้องที่เจ้าหน้าที่เขต หรือคณะกรรมการชุมชน หรืออาสาสมัครพัฒนาชุมชน (ด้านเทคโนโลยี) ดำเนินการสำรวจและนำเข้าข้อมูลฯ ให้สามารถนำเสนอในรูปแบบ One Map ได้											←	→
7. สพส. ติดตาม ประเมินผล และรายงานผลการดำเนินงานให้กับผู้บริหารกรุงเทพมหานครทราบ											←	→

ตาราง ง ตารางแสดงความเชื่อมโยงนโยบายผู้ว่าราชการกรุงเทพมหานคร และแผนปฏิบัติการประจำปี 2567 ของหน่วยงาน

ตัววัดผลหลัก (Key Result) และค่าเป้าหมาย ประเด็นการพัฒนา ประจำปีงบประมาณ พ.ศ. 2567					แผนปฏิบัติการประจำปี พ.ศ. 2567 ของสำนักงานเขตหนองจอก		
ประเด็นการพัฒนา	วัตถุประสงค์หลัก (Objective)	ตัววัดผล (Key Results)	หน่วยนับ	ค่าเป้าหมาย	ชื่อโครงการที่สนับสนุน	งบประมาณ	ตัวชี้วัด ความสำเร็จ (KPI โครงการ)
1. พัฒนาถนนสวย	การจัดการภูมิทัศน์ ที่ดีส่งเสริมให้ กรุงเทพมหานคร ถูกจัดอันดับเมือง น่าอยู่ในอันดับที่ สูงขึ้น (จากปีฐาน พ.ศ. 2566)	KR 2 : พื้นที่เมือง ได้รับการพัฒนา หรือปรับปรุง ทัศนียภาพอย่างมี ยุทธศาสตร์ สร้าง การรับรู้ของเมือง และส่งเสริม อัตลักษณ์	กิโลเมตร	6.96	กิจกรรมพัฒนาถนนสวยเขตหนองจอก	-	6.96 กิโลเมตร
2. ปลูกต้นไม้	ประชาชนเข้าถึง สุขภาวะสิ่งแวดล้อม เมือง (Urban environmental health) ที่มี คุณภาพตาม มาตรฐานสิ่งแวดล้อม สากลและสามารถ ปรับตัวต่อการ เปลี่ยนแปลงสภาพ	KR 2 : ประชาชน เข้าถึงโครงสร้าง พื้นฐานสีเขียวเมือง (Urban green infrastructure) ตามเกณฑ์แนะนำ ขององค์การ อนามัยโลก	ต้น	3,000	1. กิจกรรมปลูกต้นไม้ล้านต้น 2. โครงการลดปริมาณขยะด้วย ไม้ประดับและผัก	- -	3,000 ต้น

ตัววัดผลหลัก (Key Result) และค่าเป้าหมาย ประเด็นการพัฒนา ประจำปีงบประมาณ พ.ศ. 2567					แผนปฏิบัติการประจำปี พ.ศ. 2567 ของสำนักงานเขตหนองจอก		
ประเด็นการพัฒนา	วัตถุประสงค์หลัก (Objective)	ตัววัดผล (Key Results)	หน่วยนับ	ค่าเป้าหมาย	ชื่อโครงการที่สนับสนุน	งบประมาณ	ตัวชี้วัด ความสำเร็จ (KPI โครงการ)
	ภูมิอากาศได้อย่าง เท่าทัน	ที่กระจายตัวและ สามารถเข้าถึงได้ อย่างมีคุณภาพ					
3. เพิ่มสวน 15 นาที	ประชาชนเข้าถึง สุขภาวะ สิ่งแวดล้อมเมือง (Urban environmental health) ที่มี คุณภาพตาม มาตรฐานสิ่งแวดล้อม สากล และสามารถ ปรับตัวต่อการ เปลี่ยนแปลงสภาพ ภูมิอากาศได้อย่าง เท่าทัน	KR 2 : ประชาชน เข้าถึงโครงสร้าง พื้นฐานสีเขียวเมือง (Urban green infrastructure) ตามเกณฑ์แนะนำ ขององค์การ อนามัยโลก ที่กระจายตัวและ สามารถเข้าถึงได้ อย่างมีคุณภาพ	แห่ง	3	กิจกรรมเพิ่มสวน 15 นาที ในพื้นที่ เขตหนองจอก	-	3 แห่ง

ตัววัดผลหลัก (Key Result) และค่าเป้าหมาย ประเด็นการพัฒนา ประจำปีงบประมาณ พ.ศ. 2567					แผนปฏิบัติการประจำปี พ.ศ. 2567 ของสำนักงานเขตหนองจอก		
ประเด็นการพัฒนา	วัตถุประสงค์หลัก (Objective)	ตัววัดผล (Key Results)	หน่วยนับ	ค่าเป้าหมาย	ชื่อโครงการที่สนับสนุน	งบประมาณ	ตัวชี้วัด ความสำเร็จ (KPI โครงการ)
4. 4.1) ปรับปรุง ทางเท้า	ประชาชนมี ทางเลือกในการ เดินทางที่ หลากหลาย ครอบคลุม และมี คุณภาพการเปลี่ยน รูปแบบการเดินทาง ต้องไร้รอยต่อและ ราคาประหยัด	KR 3 : ระยะเวลา การเดินทางเฉลี่ย ของประชาชน จากที่หมายแรก ถึงระบบขนส่ง มวลชนหลัก	กิโลเมตร	-	-	-	-
4.2) ทางจักรยาน	-	-	กิโลเมตร	10	กิจกรรมปรับปรุงทางจักรยาน	-	10 กิโลเมตร
5. ติดตั้ง/ซ่อม ไฟฟ้าส่องสว่าง	ประชาชนมีความ ปลอดภัยในชีวิต และทรัพย์สิน จากเหตุอาชญากรรม และยาเสพติด (เก็บข้อมูลกระทบ เป้า : จำนวนคดี อาชญากรรมลดลง	KR 2 : ลดความ ล่อแหลมของ พื้นที่เสี่ยง อาชญากรรมและ ยาเสพติด	ดวง	ติดตั้ง 100 ซ่อม 3,000	กิจกรรมติดตั้ง/ซ่อม ไฟฟ้าส่องสว่าง ในพื้นที่เขตหนองจอก	-	3,100 ดวง

ตัววัดผลหลัก (Key Result) และค่าเป้าหมาย ประเด็นการพัฒนา ประจำปีงบประมาณ พ.ศ. 2567					แผนปฏิบัติการประจำปี พ.ศ. 2567 ของสำนักงานเขตหนองจอก		
ประเด็นการพัฒนา	วัตถุประสงค์หลัก (Objective)	ตัววัดผล (Key Results)	หน่วยนับ	ค่าเป้าหมาย	ชื่อโครงการที่สนับสนุน	งบประมาณ	ตัวชี้วัด ความสำเร็จ (KPI โครงการ)
	เทียบ 3 ปีเฉลี่ย ก่อนหน้า)						
6. ติดตั้ง/ซ่อม ไฟฟ้าส่องสว่าง ริมคลอง	การจัดการภูมิทัศน์ ที่ดีส่งเสริมให้ กรุงเทพมหานคร ถูกจัดอันดับเมือง น่าอยู่ในอันดับที่ สูงขึ้น (จากปีฐาน พ.ศ. 2566)	KR 2 : พื้นที่เมือง ได้รับการพัฒนา หรือปรับปรุง ทัศนียภาพอย่างมี ยุทธศาสตร์ สร้าง การรับรู้ของเมือง และส่งเสริมอัต ลักษณ์	ดวง	ติดตั้ง - ซ่อม 10	กิจกรรมซ่อมไฟฟ้าส่องสว่างริมคลอง ในพื้นที่เขตหนองจอก	-	10 ดวง
7. ยกเลิก/ยุบรวม พื้นที่หาบเร่แผงลอย นอกจุดผ่อนผัน	การจัดการภูมิทัศน์ ที่ดีส่งเสริมให้ กรุงเทพมหานคร ถูกจัดอันดับเมือง น่าอยู่ในอันดับที่ สูงขึ้น (จากปีฐาน พ.ศ. 2566)	KR 2 : พื้นที่เมือง ได้รับการพัฒนา หรือปรับปรุง ทัศนียภาพอย่างมี ยุทธศาสตร์ สร้าง การรับรู้ของเมือง และส่งเสริมอัต ลักษณ์	แห่ง	-	-	-	-

ตัววัดผลหลัก (Key Result) และค่าเป้าหมาย ประเด็นการพัฒนา ประจำปีงบประมาณ พ.ศ. 2567					แผนปฏิบัติการประจำปี พ.ศ. 2567 ของสำนักงานเขตหนองจอก		
ประเด็นการพัฒนา	วัตถุประสงค์หลัก (Objective)	ตัววัดผล (Key Results)	หน่วยนับ	ค่าเป้าหมาย	ชื่อโครงการที่สนับสนุน	งบประมาณ	ตัวชี้วัด ความสำเร็จ (KPI โครงการ)
8. จัดหาพื้นที่เอกชน หรือพัฒนา Hawker Center รองรับผู้ค้า หาบเร่	การจัดการภูมิทัศน์ ที่ดีส่งเสริมให้ กรุงเทพมหานคร ถูกจัดอันดับเมือง น่าอยู่ในอันดับที่ สูงขึ้น (จากปีฐาน พ.ศ. 2566)	KR 2 : พื้นที่เมือง ได้รับการพัฒนา หรือปรับปรุง ทัศนียภาพอย่างมี ยุทธศาสตร์ สร้าง การรับรู้ของเมือง และส่งเสริมอัต ลักษณ์	แห่ง	1	กิจกรรมจัดหาพื้นที่เอกชน หรือพัฒนา Hawker Center รองรับผู้ค้าหาบเร่ ในพื้นที่เขตหนองจอก		1 แห่ง
9. แก้ไขจุดเสี่ยง น้ำท่วม	ลดความเสี่ยงจาก สาธารณภัยเขต เมืองด้วยระบบการ บริหารจัดการที่มี ประสิทธิภาพบน ฐานความเข้มแข็ง ของประชาชนและ ความร่วมมือทุก ภาคส่วน	เพิ่มความสามารถ ทางกายภาพใน การบริหารจัดการ ภัยที่เกี่ยวข้องกับน้ำ (อุทกภัย แล้ง กัด เซาะ)	จุด	2	กิจกรรมแก้ไขจุดเสี่ยงน้ำท่วมในพื้นที่ เขตหนองจอก		2 จุด

ตัววัดผลหลัก (Key Result) และค่าเป้าหมาย ประเด็นการพัฒนา ประจำปีงบประมาณ พ.ศ. 2567					แผนปฏิบัติราชการประจำปี พ.ศ. 2567 ของสำนักงานเขตหนองจอก		
ประเด็นการพัฒนา	วัตถุประสงค์หลัก (Objective)	ตัววัดผล (Key Results)	หน่วยนับ	ค่าเป้าหมาย	ชื่อโครงการที่สนับสนุน	งบประมาณ	ตัวชี้วัด ความสำเร็จ (KPI โครงการ)
10. แก้ไขปัญหา จุดจราจรฝืด	ประชาชนมี ทางเลือกในการ เดินทางที่ หลากหลาย ครอบคลุม และมี คุณภาพการเปลี่ยน รูปแบบการเดินทาง ต้องไร้รอยต่อและ ราคาประหยัด	KR 3 : ระยะเวลา การเดินทางเฉลี่ย ของประชาชน จากที่หมายแรก ถึงระบบขนส่ง มวลชนหลัก ลด น้อยลงกว่าปีฐาน พ.ศ. 2566	แห่ง	2	กิจกรรมแก้ไขปัญหาจุดจราจรฝืด ในพื้นที่เขตหนองจอก		2 แห่ง
11. 11.1) แก้ไข จุดเสี่ยงอุบัติเหตุ	ประชาชนมีความ ปลอดภัยจาก อุบัติเหตุ	KR 2 : กรุงเทพมหานคร มีมาตรฐาน Road Safety Index	แห่ง	1	กิจกรรมแก้ไขจุดเสี่ยงอุบัติเหตุในพื้นที่ เขตหนองจอก		1 แห่ง
11.2) แก้ไข จุดเสี่ยงอาชญากรรม	ประชาชนมีความ ปลอดภัยในชีวิต และทรัพย์สินจาก เหตุอาชญากรรม และยาเสพติด	KR 1 : สร้าง ความสามารถ ในการป้องกัน อาชญากรรมและ ยาเสพติด	แห่ง	10	กิจกรรมแก้ไขจุดเสี่ยงอาชญากรรม ในพื้นที่เขตหนองจอก		10 แห่ง

ตัววัดผลหลัก (Key Result) และค่าเป้าหมาย ประเด็นการพัฒนา ประจำปีงบประมาณ พ.ศ. 2567					แผนปฏิบัติการประจำปี พ.ศ. 2567 ของสำนักงานเขตหนองจอก		
ประเด็นการพัฒนา	วัตถุประสงค์หลัก (Objective)	ตัววัดผล (Key Results)	หน่วยนับ	ค่าเป้าหมาย	ชื่อโครงการที่สนับสนุน	งบประมาณ	ตัวชี้วัด ความสำเร็จ (KPI โครงการ)
12. ปรับปรุง/พัฒนา ลานกีฬา	ประชาชนได้รับการ ส่งเสริมสุขภาพและ ป้องกันโรคสำคัญ ในเขตเมือง	เพิ่มพื้นที่และ กิจกรรมเพื่อ สุขภาพให้ สอดคล้องกับ ประชาชน ทุกช่วงวัย	แห่ง	6	1. ปรับปรุงลานกีฬาชุมชนแผ่นดินทอง ดารุ้ลอะมาน แขวงลำต้อยติ่ง 2. ค่าใช้จ่ายในการส่งเสริมกิจกรรม สโมสรรักกีฬาและลานกีฬา	2,171,000 3,373,900	6 แห่ง
13. ปรับปรุง/พัฒนา บ้านหนังสือ	คนกรุงเทพฯ เข้าถึง การศึกษา และการ เรียนรู้ที่เหมาะสม และเท่าทันโลก ตามความสนใจ	พัฒนาการจัด การศึกษาและ แหล่งเรียนรู้ทั้งใน เชิงปริมาณ และเชิงคุณภาพ	แห่ง	1	กิจกรรมปรับปรุง/พัฒนาบ้านหนังสือ ในพื้นที่เขตหนองจอก		1 แห่ง
14. ปรับปรุง/พัฒนา ศูนย์เด็กเล็ก	ประชาชนกลุ่ม เปราะบางได้รับการ ดูแลอย่างครบวงจร	KR 3 : ปรับปรุง ระบบสาธารณสุขโรค และโครงสร้าง พื้นฐานให้ เหมาะสมสำหรับ กลุ่มเปราะบาง ทุกกลุ่ม	แห่ง	15	กิจกรรมปรับปรุง/พัฒนาศูนย์เด็กเล็ก ในพื้นที่เขตหนองจอก		15 แห่ง

ตัววัดผลหลัก (Key Result) และค่าเป้าหมาย ประเด็นการพัฒนา ประจำปีงบประมาณ พ.ศ. 2567					แผนปฏิบัติการประจำปี พ.ศ. 2567 ของสำนักงานเขตหนองจอก		
ประเด็นการพัฒนา	วัตถุประสงค์หลัก (Objective)	ตัววัดผล (Key Results)	หน่วยนับ	ค่าเป้าหมาย	ชื่อโครงการที่สนับสนุน	งบประมาณ	ตัวชี้วัด ความสำเร็จ (KPI โครงการ)
15. ปรับปรุง สภาพโรงเรียน	-	-	แห่ง	8	1. ปรับปรุงโรงเรียนสุเหร่าคลองสีบ 2. ปรับปรุงโรงเรียนวัดทรัพย์สโมสร 3. ปรับปรุงโรงเรียนบ้านลำต้นกล้วย 4. ปรับปรุงโรงเรียนสุเหร่าใหม่ 5. ปรับปรุงโรงเรียนสุเหร่าศาลาแดง 6. ปรับปรุงโรงเรียนหนองจอกพิทยานุสรณ์ 7. ปรับปรุงโรงเรียนสุเหร่าลำแขก 8. ปรับปรุงโรงเรียนศิริวิงวิทยาคาร 9. ปรับปรุงโรงเรียนสุเหร่าคลองสีบเอ็ด	4,238,000 2,890,000 1,242,000 1,873,000 1,675,000 3,455,000 2,010,000 2,146,000 483,000	1 แห่ง 1 แห่ง 1 แห่ง 1 แห่ง 1 แห่ง 1 แห่ง 1 แห่ง 1 แห่ง 1 แห่ง
16. 16.1) จัดเก็บ ขยะให้มีประสิทธิภาพ ครอบคลุม (% ของอาคารและ หลังคาเรือนในเขต ที่สามารถจัดเก็บขยะ ได้ไม่น้อยกว่า 2 ครั้ง/สัปดาห์	ประชาชนเข้าถึงสุข ภาวะสิ่งแวดล้อม เมือง (Urban environmental health) ที่มี คุณภาพตาม มาตรฐาน สิ่งแวดล้อมสากล และสามารถ ปรับตัวต่อการ	KR 1 : สุขภาวะ สิ่งแวดล้อมเมือง (Urban environmental health) เป็นไป ตามมาตรฐานที่ กฎหมายกำหนด และแนวปฏิบัติ สากล	ร้อยละ	80	1. โครงการชาเล้ง (หนองจอก) ลด แลก แยก ขยะ 2. โครงการจัดระบบคัดแยกมูลฝอย ไปใช้ประโยชน์ของสำนักงานเขต หนองจอก 3. โครงการสัมมนาและศึกษาดูงาน ด้านสิ่งแวดล้อมเพื่อเพิ่มศักยภาพ การปฏิบัติงานของข้าราชการ กรุงเทพมหานครสามัญและบุคลากร	- - 966,600	ร้อยละ 80

ตัววัดผลหลัก (Key Result) และค่าเป้าหมาย ประเด็นการพัฒนา ประจำปีงบประมาณ พ.ศ. 2567					แผนปฏิบัติการประจำปี พ.ศ. 2567 ของสำนักงานเขตหนองจอก		
ประเด็นการพัฒนา	วัตถุประสงค์หลัก (Objective)	ตัววัดผล (Key Results)	หน่วยนับ	ค่าเป้าหมาย	ชื่อโครงการที่สนับสนุน	งบประมาณ	ตัวชี้วัด ความสำเร็จ (KPI โครงการ)
	เปลี่ยนแปลงสภาพ ภูมิอากาศได้อย่าง เท่าทัน				กรุงเทพมหานคร สำนักงานเขต หนองจอก		
16.2) ปริมาณ ขยะเศษอาหารที่ คัดแยกได้ภายใต้ โครงการไม่เทรวม	ประชาชนเข้าถึงสุข ภาวะสิ่งแวดล้อม เมือง (Urban environmental health) ที่มี คุณภาพตาม มาตรฐาน สิ่งแวดล้อมสากล และสามารถ ปรับตัวต่อการ เปลี่ยนแปลงสภาพ ภูมิอากาศได้อย่าง เท่าทัน	KR 1 : สุขภาวะ สิ่งแวดล้อมเมือง (Urban environmental health) เป็นไป ตามมาตรฐานที่ กฎหมายกำหนด และแนวปฏิบัติ สากล	ตัน/ปี	1,295.64	1. โครงการไม่เทรวม	-	1,295.64 ตัน/ปี
17. พัฒนา ฐานข้อมูลออนไลน์ ชุมชน เช่น ข้อมูล	การพัฒนาที่อยู่ อาศัยของ กรุงเทพมหานคร	สำรวจและจัดทำ ฐานข้อมูลด้านที่ อยู่อาศัยใน	ชุมชน	99	-	-	99 ชุมชน

ตัววัดผลหลัก (Key Result) และค่าเป้าหมาย ประเด็นการพัฒนา ประจำปีงบประมาณ พ.ศ. 2567					แผนปฏิบัติการประจำปี พ.ศ. 2567 ของสำนักงานเขตหนองจอก		
ประเด็นการพัฒนา	วัตถุประสงค์หลัก (Objective)	ตัววัดผล (Key Results)	หน่วยนับ	ค่าเป้าหมาย	ชื่อโครงการที่สนับสนุน	งบประมาณ	ตัวชี้วัด ความสำเร็จ (KPI โครงการ)
กลุ่มเปราะบาง ข้อมูลอุปกรณ์ป้องกัน และบรรเทาสาธารณภัย (ชุมชน)	มีองค์กรที่มี ศักยภาพเพียงพอ สำหรับการตัดสินใจ เชิงยุทธศาสตร์	กรุงเทพมหานคร ครอบคลุมทุกมิติ					
18. ส่งเสริมการใช้ งบประมาณ 200,000 บาท/ชุมชน (มูลค่า เงินที่เบิกจ่าย)	ประชาชนมีส่วนร่วม ในการขับเคลื่อน และพัฒนาเมือง และสามารถ ตรวจสอบการ ทำงานของ กรุงเทพมหานครได้	KR 3 : ชุมชนมี ส่วนร่วมในการ พัฒนาชุมชน ผ่านงบประมาณ แบบมีส่วนร่วม	บาท	19,800,000	กิจกรรมส่งเสริมการใช้งบประมาณ 200,000 บาท/ชุมชน (มูลค่าเงิน ที่เบิกจ่าย)		19,800,000 บาท
19. ส่งเสริมการใช้ งบประมาณกองทุน หลักประกันสุขภาพ สปสช. (มูลค่าเงิน ที่เบิกจ่าย)	ประชาชนได้รับการ ส่งเสริมสุขภาพและ ป้องกันโรคสำคัญ ในเขตเมือง	KR 1 : เสริมสร้าง ภูมิคุ้มกันด้าน สุขภาพให้กับ ประชาชนและ ชุมชน	บาท	6,000,000	กิจกรรมส่งเสริมการใช้งบประมาณ กองทุนหลักประกันสุขภาพ สปสช. (มูลค่าเงินที่เบิกจ่าย)		6,000,000 บาท
20. พัฒนามาตรฐาน การบริการประชาชน	เพื่อพัฒนา เครื่องมือในการ อำนวยความสะดวก	พัฒนามาตรฐาน การบริการ ประชาชน (%)	%	100	กิจกรรมพัฒนามาตรฐานการบริการ ประชาชน สำนักงานเขตหนองจอก	-	100 %

ตัววัดผลหลัก (Key Result) และค่าเป้าหมาย ประเด็นการพัฒนา ประจำปีงบประมาณ พ.ศ. 2567					แผนปฏิบัติการประจำปี พ.ศ. 2567 ของสำนักงานเขตหนองจอก		
ประเด็นการพัฒนา	วัตถุประสงค์หลัก (Objective)	ตัววัดผล (Key Results)	หน่วยนับ	ค่าเป้าหมาย	ชื่อโครงการที่สนับสนุน	งบประมาณ	ตัวชี้วัด ความสำเร็จ (KPI โครงการ)
(% จำนวนคำขอที่เขตสามารถให้บริการได้ภายในกรอบเวลาตามคู่มือประชาชน)	สะดวกให้กับเจ้าหน้าที่ในการรับคำขอ ตรวจสอบและดำเนินการเพื่อพิจารณาคำขอ อนุมัติ อนุญาต ร่วมกันติดตามจำนวนคำขอที่เขตสามารถให้บริการประชาชนได้ภายในกรอบระยะเวลาคู่มือสำหรับประชาชน และคู่มือประชาชนด้วยระบบอิเล็กทรอนิกส์	จำนวนคำขอที่เขตสามารถให้บริการได้ภายในกรอบเวลาตามคู่มือประชาชน)			(% จำนวนคำขอที่เขตสามารถให้บริการได้ภายในกรอบเวลาตามคู่มือประชาชน)		
21. ขุดลอกท่อ	ลดความเสี่ยงจากสาธารณภัยเขตเมืองด้วยระบบการ	เพิ่มความสามารถทางกายภาพในการบริหารจัดการ	กิโลเมตร	75.912	กิจกรรมขุดลอกท่อในพื้นที่เขตหนองจอก	2,435,500	75.912 กิโลเมตร

ตัววัดผลหลัก (Key Result) และค่าเป้าหมาย ประเด็นการพัฒนา ประจำปีงบประมาณ พ.ศ. 2567					แผนปฏิบัติการประจำปี พ.ศ. 2567 ของสำนักงานเขตหนองจอก		
ประเด็นการพัฒนา	วัตถุประสงค์หลัก (Objective)	ตัววัดผล (Key Results)	หน่วยนับ	ค่าเป้าหมาย	ชื่อโครงการที่สนับสนุน	งบประมาณ	ตัวชี้วัด ความสำเร็จ (KPI โครงการ)
	บริหารจัดการที่มี ประสิทธิภาพบน ฐานความเข้มแข็ง ของประชาชนและ ความร่วมมือทุก ภาคส่วน	ภัยที่เกี่ยวกับน้ำ (อุทกภัย แล้ง กัด เซาะ)					
22. ขุดลอก/ เปิดทางน้ำไหลคล่อง	ลดความเสี่ยงจาก สาธารณภัยเขต เมืองด้วยระบบการ บริหารจัดการที่มี ประสิทธิภาพบน ฐานความเข้มแข็ง ของประชาชนและ ความร่วมมือทุก ภาคส่วน	เพิ่มความสามารถ ทางกายภาพใน การบริหารจัดการ ภัยที่เกี่ยวกับน้ำ (อุทกภัย แล้ง กัด เซาะ)	กิโลเมตร	138.915	กิจกรรมเปิดทางน้ำไหลคล่องในพื้นที่ เขตหนองจอก	-	138.915 กิโลเมตร

ตาราง จ ขั้นตอนการปฏิบัติงานของโครงการ/กิจกรรม (เฉพาะภารกิจงานจากการเจรจาตกลงฯ ยุทธศาสตร์ตามแผนปฏิบัติราชการกรุงเทพมหานคร ประจำปี พ.ศ. 2567 และภารกิจตามยุทธศาสตร์ของหน่วยงาน)

ชื่อตัวชี้วัดที่ 1 พัฒนากนสวย 50 เขต

ชื่อกิจกรรมที่ 1 กิจกรรมพัฒนากนสวยเขตหนองจอก (ฝ่ายรักษาความสะอาดและสวนสาธารณะ)

ขั้นตอนการปฏิบัติงานของโครงการ/กิจกรรม	เนื้องาน รายขั้นตอน (ร้อยละ)	คิดความก้าวหน้าโครงการ (ร้อยละ)	ระยะเวลาดำเนินการ												
			พ.ศ. 2566			พ.ศ. 2567									
			ต.ค.	พ.ย.	ธ.ค.	ม.ค.	ก.พ.	มี.ค.	เม.ย.	พ.ค.	มิ.ย.	ก.ค.	ส.ค.	ก.ย.	
1. สำรวจพื้นที่เพื่อวางแผนและออกแบบการพัฒนา	10	10													
2. ตั้งคณะทำงานและประชุมผู้เกี่ยวข้อง	10	20													
3. ประสานงานหน่วยงานภายนอกร่วมดำเนินการ	10	30													
4. ดำเนินการพัฒนาพื้นที่	60	90													
5. รายงานสรุปผลการกิจกรรม	10	100													
รวม 5 ขั้นตอน คิดเป็นร้อยละ	100														

ตาราง จ ขั้นตอนการปฏิบัติงานของโครงการ/กิจกรรม (เฉพาะภารกิจงานจากการเจรจาตกลงฯ ยุทธศาสตร์ตามแผนปฏิบัติราชการกรุงเทพมหานคร ประจำปี พ.ศ. 2567 และภารกิจตามยุทธศาสตร์ของหน่วยงาน)

ชื่อตัวชี้วัดที่ 2 ปลุกต้นไม้

ชื่อกิจกรรมที่ 1 กิจกรรมปลุกต้นไม้ล้านต้น (ฝ่ายรักษาความสะอาดและสวนสาธารณะ)

ขั้นตอนการปฏิบัติงานของโครงการ/กิจกรรม	เนื้อหา รายขั้นตอน (ร้อยละ)	คิดความก้าวหน้าโครงการ (ร้อยละ)	ระยะเวลาดำเนินการ												
			พ.ศ. 2566			พ.ศ. 2567									
			ต.ค.	พ.ย.	ธ.ค.	ม.ค.	ก.พ.	มี.ค.	เม.ย.	พ.ค.	มิ.ย.	ก.ค.	ส.ค.	ก.ย.	
1. สำรวจพื้นที่เพื่อวางแผนและออกแบบการพัฒนา	10	10													
2. ประชุมผู้เกี่ยวข้อง และมอบหมายภารกิจ	10	20													
3. ดำเนินการปลุกต้นไม้	10	30													
4. รายงานผลการดำเนินการประจำเดือน	20	50													
5. สรุปรายงานผลการดำเนินการประจำปี	10	60													
รวม 5 ขั้นตอน คิดเป็นร้อยละ	100														

ตาราง จ ขั้นตอนการปฏิบัติงานของโครงการ/กิจกรรม (เฉพาะภารกิจงานจากการเจรจาตกลงฯ ยุทธศาสตร์ตามแผนปฏิบัติราชการกรุงเทพมหานคร ประจำปี พ.ศ. 2567 และภารกิจตามยุทธศาสตร์ของหน่วยงาน)

ชื่อตัวชี้วัดที่ 2 ปลุกต้นไม้

ชื่อโครงการที่ 2 โครงการลดปริมาณขยะด้วยไม้ประดับและผักสวนครัวรั้วกินได้ (ฝ่ายรักษาความสะอาดและสวนสาธารณะ)

ขั้นตอนการปฏิบัติงานของโครงการ/กิจกรรม	เนื้องาน ราย ขั้นตอน (ร้อยละ)	คิดความก้าวหน้า โครงการ (ร้อยละ)	ระยะเวลาดำเนินการ												
			พ.ศ. 2566			พ.ศ. 2567									
			ต.ค.	พ.ย.	ธ.ค.	ม.ค.	ก.พ.	มี.ค.	เม.ย.	พ.ค.	มิ.ย.	ก.ค.	ส.ค.	ก.ย.	
1. ขออนุมัติโครงการ	10	10													
2. จัดกิจกรรม “ขยะแลกต้นไม้” ในสำนักงานเขต หนองจอก	50	20													
3. จัดกิจกรรมรณรงค์การคัดแยกขยะและเปิดตลาดนัด ขยะแลกต้นไม้ในเครือข่าย	20	30													
4. รายงานผลการดำเนินงานเป็นประจำทุกเดือน	10	50													
5. สรุปรายงานผลการดำเนินงานประจำปี	10	60													
รวม 5 ขั้นตอน คิดเป็นร้อยละ	100														

ตาราง จ ขั้นตอนการปฏิบัติงานของโครงการ/กิจกรรม (เฉพาะภารกิจงานจากการเจรจาตกลงฯ ยุทธศาสตร์ตามแผนปฏิบัติราชการกรุงเทพมหานคร ประจำปี พ.ศ. 2567 และภารกิจตามยุทธศาสตร์ของหน่วยงาน)

ชื่อตัวชี้วัดที่ 3 เพิ่มสวน 15 นาที

ชื่อกิจกรรมที่ 1 กิจกรรมเพิ่มสวน 15 นาที ในพื้นที่เขตหนองจอก (ฝ่ายรักษาความสะอาดและสวนสาธารณะ)

ขั้นตอนการปฏิบัติงานของโครงการ/กิจกรรม	เนื้องาน ราย ขั้นตอน (ร้อยละ)	คิดความก้าวหน้า โครงการ (ร้อยละ)	ระยะเวลาดำเนินการ												
			พ.ศ. 2566			พ.ศ. 2567									
			ต.ค.	พ.ย.	ธ.ค.	ม.ค.	ก.พ.	มี.ค.	เม.ย.	พ.ค.	มิ.ย.	ก.ค.	ส.ค.	ก.ย.	
1. สำรวจพื้นที่เพื่อวางแผนและออกแบบการพัฒนา	10	10													
2. ประชุมผู้เกี่ยวข้อง และมอบหมายภารกิจ	10	20													
3. ดำเนินการพัฒนาพื้นที่เป็นสวน 15 นาที	60	80													
4. ติดตามและประเมินผลการดำเนินการ	10	90													
5. รายงานผลการดำเนินการ	10	100													
รวม 5 ขั้นตอน คิดเป็นร้อยละ	100														

ตาราง จ ขั้นตอนการปฏิบัติงานของโครงการ/กิจกรรม (เฉพาะภารกิจงานจากการเจรจาตกลงฯ ยุทธศาสตร์ตามแผนปฏิบัติการกรุงเทพมหานคร ประจำปี พ.ศ. 2567 และภารกิจตามยุทธศาสตร์ของหน่วยงาน)

ชื่อตัวชี้วัดที่ 4 จัดระบบขยะให้มีประสิทธิภาพ ครอบคลุม (% ของอาคารและหลังคาเรือนในเขตที่สามารถจัดเก็บขยะได้ไม่น้อยกว่า 2 ครั้งต่อสัปดาห์)
ชื่อโครงการที่ 1 โครงการไม่เทรวม (ฝ่ายรักษาความสะอาดและสวนสาธารณะ)

ขั้นตอนการปฏิบัติงานของโครงการ/กิจกรรม	เนื้องาน รายขั้นตอน (ร้อยละ)	คิดความก้าวหน้าโครงการ (ร้อยละ)	ระยะเวลาดำเนินการ												
			พ.ศ. 2566			พ.ศ. 2567									
			ต.ค.	พ.ย.	ธ.ค.	ม.ค.	ก.พ.	มี.ค.	เม.ย.	พ.ค.	มิ.ย.	ก.ค.	ส.ค.	ก.ย.	
1. ขออนุมัติโครงการ	10	10													
2. สืบค้นข้อมูลและคัดเลือกกลุ่มเป้าหมาย	10	20													
3. ประชุมวางแผนการดำเนินงาน	10	30													
4. ประชาสัมพันธ์กิจกรรม	10	40													
5. ดำเนินการจัดกิจกรรมตามแผน	40	80													
6. ติดตามและประเมินผล	10	90													
7. รายงานผลการดำเนินงาน	10	100													
รวม 7 ขั้นตอน คิดเป็นร้อยละ	100														

ตาราง จ ขั้นตอนการปฏิบัติงานของโครงการ/กิจกรรม (เฉพาะภารกิจงานจากการเจรจาตกลงฯ ยุทธศาสตร์ตามแผนปฏิบัติราชการกรุงเทพมหานคร ประจำปี พ.ศ. 2567 และภารกิจตามยุทธศาสตร์ของหน่วยงาน)

ชื่อตัวชี้วัดที่ 4 จัดระบบขยะให้มีประสิทธิภาพ ครอบคลุม (% ของอาคารและหลังคาเรือนในเขตที่สามารถจัดเก็บขยะได้ไม่น้อยกว่า 2 ครั้งต่อสัปดาห์)
ชื่อโครงการที่ 2 โครงการซาเล้ง (หนองจอก) ลด แลก แยก ขยะ (ฝ่ายรักษาความสะอาดและสวนสาธารณะ)

ขั้นตอนการปฏิบัติงานของโครงการ/กิจกรรม	เนื้องาน รายขั้นตอน (ร้อยละ)	คิดความก้าวหน้าโครงการ (ร้อยละ)	ระยะเวลาดำเนินการ													
			พ.ศ. 2566			พ.ศ. 2567										
			ต.ค.	พ.ย.	ธ.ค.	ม.ค.	ก.พ.	มี.ค.	เม.ย.	พ.ค.	มิ.ย.	ก.ค.	ส.ค.	ก.ย.		
1. ขออนุมัติโครงการ	10	10														
2. สํารวจข้อมูลและคัดเลือกกลุ่มเป้าหมาย	10	20														
3. ประชุมวางแผนการดำเนินงาน	10	30														
4. ประชาสัมพันธ์กิจกรรม	10	40														
5. ดำเนินการจัดกิจกรรมตามแผน	40	80														
6. ติดตามและประเมินผล	10	90														
7. รายงานผลการดำเนินงาน	10	100														
รวม 7 ขั้นตอน คิดเป็นร้อยละ	100															

ตาราง จ ขั้นตอนการปฏิบัติงานของโครงการ/กิจกรรม (เฉพาะภารกิจงานจากการเจรจาตกลงฯ ยุทธศาสตร์ตามแผนปฏิบัติราชการกรุงเทพมหานคร ประจำปี พ.ศ. 2567 และภารกิจตามยุทธศาสตร์ของหน่วยงาน)

ชื่อตัวชี้วัดที่ 4 จัดระบบขยะให้มีประสิทธิภาพ ครอบคลุม (% ของอาคารและหลังคาเรือนในเขตที่สามารถจัดเก็บขยะได้ไม่น้อยกว่า 2 ครั้งต่อสัปดาห์)
ชื่อโครงการที่ 3 โครงการจัดระบบคัดแยกมูลฝอยไปใช้ประโยชน์ของสำนักงานเขตหนองจอก (ฝ่ายรักษาความสะอาดและสวนสาธารณะ)

ขั้นตอนการปฏิบัติงานของโครงการ/กิจกรรม	เนื้องาน รายขั้นตอน (ร้อยละ)	คิดความ ก้าวหน้า โครงการ (ร้อยละ)	ระยะเวลาดำเนินการ												
			พ.ศ. 2566			พ.ศ. 2567									
			ต.ค.	พ.ย.	ธ.ค.	ม.ค.	ก.พ.	มี.ค.	เม.ย.	พ.ค.	มิ.ย.	ก.ค.	ส.ค.	ก.ย.	
1. ขออนุมัติโครงการจากผู้อำนวยการเขตหนองจอก	10	10													
2. สำรวจและกำหนดจุดตั้งวางถังคัดแยกมูลฝอยบริเวณอาคารสำนักงานเขต ทั้ง 4 ชั้น และสวนราชการที่ตั้งอยู่ภายนอก 2 สวนราชการ	10	20													
3. ประชาสัมพันธ์เชิญชวนให้ข้าราชการและบุคลากรในสังกัดทราบ	10	30													
4. จัดทำคำสั่งมอบหมายหน้าที่รับผิดชอบให้ผู้แทนสวนราชการต่างๆ	10	40													
5. มอบหมายเจ้าหน้าที่ประชาสัมพันธ์ให้คำแนะนำแก่ผู้มาติดต่อขอใช้บริการ	50	90													
6. ติดตามและรายงานผลการคัดแยกมูลฝอยไปใช้ประโยชน์	10	100													
รวม 6 ขั้นตอน คิดเป็นร้อยละ	100														

ตาราง จ ขั้นตอนการปฏิบัติงานของโครงการ/กิจกรรม (เฉพาะภารกิจงานจากการเจรจาตกลงฯ ยุทธศาสตร์ตามแผนปฏิบัติราชการกรุงเทพมหานคร ประจำปี พ.ศ. 2567 และภารกิจตามยุทธศาสตร์ของหน่วยงาน)

ชื่อตัวชี้วัดที่ 4 จัดระบบขยะให้มีประสิทธิภาพ ครอบคลุม (%ของอาคารและหลังคาเรือนในเขตที่สามารถจัดเก็บขยะได้ไม่น้อยกว่า 2 ครั้งต่อสัปดาห์)
ชื่อโครงการที่ 4 โครงการสัมมนาและศึกษาดูงานด้านสิ่งแวดล้อมเพื่อเพิ่มศักยภาพการปฏิบัติงานของข้าราชการกรุงเทพมหานครสามัญและบุคลากรกรุงเทพมหานคร สำนักงานเขตหนองจอก (ฝ่ายรักษาความสะอาดและสวนสาธารณะ)

ขั้นตอนการปฏิบัติงานของโครงการ/กิจกรรม	เนื้องาน รายขั้นตอน (ร้อยละ)	คิดความ ก้าวหน้า โครงการ (ร้อยละ)	ระยะเวลาดำเนินการ												
			พ.ศ. 2566			พ.ศ. 2567									
			ต.ค.	พ.ย.	ธ.ค.	ม.ค.	ก.พ.	มี.ค.	เม.ย.	พ.ค.	มิ.ย.	ก.ค.	ส.ค.	ก.ย.	
1. ขออนุมัติดำเนินโครงการ	10	10													
2. แต่งตั้งคณะกรรมการและเจ้าหน้าที่ดำเนินโครงการ	10	20													
3. ประสานสถานที่ศึกษาดูงานและประสานขอวิทยากร	10	30													
4. ขออนุมัติบุคคลเข้าร่วมโครงการ	10	40													
5. ดำเนินการอบรมสัมมนาและศึกษาดูงาน	40	80													
6. เบิกจ่ายค่าใช้จ่ายในการดำเนินโครงการและรายงานผล	20	100													
รวม 6 ขั้นตอน คิดเป็นร้อยละ	100														

ตาราง จ ขั้นตอนการปฏิบัติงานของโครงการ/กิจกรรม (เฉพาะภารกิจงานจากการเจรจาตกลงฯ ยุทธศาสตร์ตามแผนปฏิบัติการกรุงเทพมหานคร ประจำปี พ.ศ. 2567 และภารกิจตามยุทธศาสตร์ของหน่วยงาน)

ชื่อตัวชี้วัดที่ 5 ร้อยละความสำเร็จของการแก้ไขปัญหาข้อร้องเรียนของประชาชน กรณีร้องเรียนผ่านแพลตฟอร์ม Traffy Fondue ของกรุงเทพมหานคร
 ชื่อกิจกรรมที่ 1 กิจกรรมแก้ไขปัญหาข้อร้องเรียนของประชาชน กรณีร้องเรียนผ่านแพลตฟอร์ม Traffy Fondue ของกรุงเทพมหานคร (ฝ่ายปกครอง)

ขั้นตอนการปฏิบัติงานของโครงการ/กิจกรรม	เนื้องาน รายขั้นตอน (ร้อยละ)	คิด ความก้าวหน้า โครงการ (ร้อยละ)	ระยะเวลาดำเนินการ											
			พ.ศ. 2566			พ.ศ. 2567								
			ต.ค.	พ.ย.	ธ.ค.	ม.ค.	ก.พ.	มี.ค.	เม.ย.	พ.ค.	มิ.ย.	ก.ค.	ส.ค.	ก.ย.
1. การคัดเลือก/เจรจาตัวชี้วัดฯ	5	5												
2. เข้าร่วมประชุมกับหน่วยงานหลัก เพื่อกำหนดภารกิจ มอบหมายและตกลงค่าเป้าหมายการแก้ไขปัญหาเรื่อง ร้องเรียน/ร้องทุกข์	5	10												
3. จัดทำแผนปฏิบัติการ (Action Plan) ในการปฏิบัติงาน	10	20												
4. ดำเนินการแก้ไขปัญหาเรื่องร้องเรียน/ร้องทุกข์ ผ่านแพลตฟอร์ม Traffy Fondue														
4.1 ฝ่ายปกครอง ประชาสัมพันธ์ช่องทางการรับเรื่อง ร้องเรียน/ร้องทุกข์ ผ่านแพลตฟอร์ม Traffy Fondue	10	30												
4.2 ประสานเจ้าหน้าที่ส่วนราชการที่เกี่ยวข้องภายใน สำนักงานเขต เพื่อตกลงและทำความเข้าใจในการประสานงาน รับเรื่องร้องเรียน/ร้องทุกข์	10	40												
4.3 ส่วนราชการดำเนินการแก้ไขปัญหาข้อร้องเรียน/ ร้องทุกข์ ในประเด็นที่เกี่ยวข้อง	30	70												

ขั้นตอนการปฏิบัติงานของโครงการ/กิจกรรม	เนื้องาน รายขั้นตอน (ร้อยละ)	คิด ความก้าวหน้า โครงการ (ร้อยละ)	ระยะเวลาดำเนินการ											
			พ.ศ. 2566			พ.ศ. 2567								
			ต.ค.	พ.ย.	ธ.ค.	ม.ค.	ก.พ.	มี.ค.	เม.ย.	พ.ค.	มิ.ย.	ก.ค.	ส.ค.	ก.ย.
5. รายงานผลการดำเนินการแก้ไขปัญหาโรงเรียน/ร้องทุกข์ กลุ่มการปฏิบัติงานของสำนักงานเขตกลุ่มกรุงเทพตะวันออก (รองปลัดกรุงเทพมหานคร) ประจำเดือน	10	80												
6. ติดตามผลการดำเนินงานของส่วนราชการในการแก้ไข ปัญหาข้อร้องเรียน/ร้องทุกข์ ในประเด็นที่เกี่ยวข้อง ประจำเดือน	10	90												
7. สรุปผลการดำเนินการตามแผนงาน/โครงการ	10	100												
รวม 7 ขั้นตอน คิดเป็นร้อยละ	100													

ตาราง จ ขั้นตอนการปฏิบัติงานของโครงการ/กิจกรรม (เฉพาะภารกิจงานจากการเจรจาตกลงฯ ยุทธศาสตร์ตามแผนปฏิบัติราชการกรุงเทพมหานคร ประจำปี พ.ศ. 2567 และภารกิจตามยุทธศาสตร์ของหน่วยงาน)

ชื่อตัวชี้วัดที่ 6 KPI 1.1.2.1 : ชุมชนและระบบอาสาสมัครมีความสามารถในการป้องกันและแก้ไขปัญหาเสพติด (ชุมชนที่มีอาสาสมัครดำเนินการป้องกันและแก้ไขปัญหาเสพติด)
ชื่อโครงการที่ 1 โครงการอาสาสมัครกรุงเทพมหานครด้านการป้องกันและแก้ไขปัญหาและสารเสพติด (ฝ่ายปกครอง)

ขั้นตอนการปฏิบัติงานของโครงการ/กิจกรรม	เนื้องาน ราย ขั้นตอน (ร้อยละ)	คิดความก้าวหน้า โครงการ (ร้อยละ)	ระยะเวลาดำเนินการ											
			พ.ศ. 2566			พ.ศ. 2567								
			ต.ค.	พ.ย.	ธ.ค.	ม.ค.	ก.พ.	มี.ค.	เม.ย.	พ.ค.	มิ.ย.	ก.ค.	ส.ค.	ก.ย.
1. กำหนดรายละเอียดกิจกรรมโครงการ	10	10	■	■										
2. จัดทำโครงการและขออนุมัติโครงการ	10	20			■									
3. แต่งตั้งคณะทำงานโครงการ	10	30				■								
4. ขออนุมัติเงินประจำงวด กิจกรรมที่ 1	10	40				■	■							
5. ประชาสัมพันธ์โครงการและดำเนินการโครงการ กิจกรรมที่ 1	20	60						■	■					
6. ขออนุมัติเงินประจำงวด กิจกรรมที่ 2	10	70								■	■			
7. ประชาสัมพันธ์โครงการและดำเนินการโครงการ กิจกรรมที่ 2	20	90									■	■		
8. ติดตาม ประเมินผล และรายงานผลการดำเนินงานโครงการ	10	100											■	■
รวม 8 ขั้นตอน คิดเป็นร้อยละ	100													

ตาราง จ ขั้นตอนการปฏิบัติงานของโครงการ/กิจกรรม (เฉพาะภารกิจงานจากการเจรจาตกลงฯ ยุทธศาสตร์ตามแผนปฏิบัติการกรุงเทพมหานคร ประจำปี พ.ศ. 2567 และภารกิจตามยุทธศาสตร์ของหน่วยงาน)

ชื่อตัวชี้วัดที่ 7 KPI 3.1.1.4 : กลุ่มเปราะบางที่ได้รับสวัสดิการจากหน่วยงานของกรุงเทพมหานคร (เช่น การจ้างงานคนพิการ คนไร้บ้าน และผู้สูงอายุ การจัดสวัสดิการให้คนไร้บ้าน การช่วยเหลือเด็กเร่ร่อน ฯลฯ)

ชื่อโครงการที่ 1 ค่าใช้จ่ายในการจัดสวัสดิการ การสงเคราะห์ช่วยเหลือเด็ก สตรี ครอบครัว ผู้ด้อยโอกาส ผู้สูงอายุ และคนพิการ (ฝ่ายพัฒนาชุมชนและสวัสดิการสังคม)

ขั้นตอนการปฏิบัติงานของโครงการ/กิจกรรม	เนื้องาน รายขั้นตอน (ร้อยละ)	คิดความก้าวหน้าโครงการ (ร้อยละ)	ระยะเวลาดำเนินการ											
			พ.ศ. 2566			พ.ศ. 2567								
			ต.ค.	พ.ย.	ธ.ค.	ม.ค.	ก.พ.	มี.ค.	เม.ย.	พ.ค.	มิ.ย.	ก.ค.	ส.ค.	ก.ย.
1. จัดทำโครงการและขออนุมัติโครงการ	10	10												
2. จัดทำแผนปฏิบัติงาน	10	20												
3. ดำเนินงานตามแผนที่กำหนด	30	50												
4. ติดตามและประเมินผลการปฏิบัติงาน	30	80												
5. รายงานผลโครงการ	20	100												
รวม 5 ขั้นตอน คิดเป็นร้อยละ	100													

ตาราง จ ขั้นตอนการปฏิบัติงานของโครงการ/กิจกรรม (เฉพาะภารกิจงานจากการเจรจาตกลงฯ ยุทธศาสตร์ตามแผนปฏิบัติการกรุงเทพมหานคร ประจำปี พ.ศ. 2567 และภารกิจตามยุทธศาสตร์ของหน่วยงาน)

ชื่อตัวชี้วัดที่ 8 KPI 3.4.5.4 : จำนวนแหล่งเรียนรู้ในแต่ละเขตได้รับการพัฒนาและประเมินผ่านเกณฑ์มาตรฐานในระดับดีขึ้น
ชื่อโครงการที่ 1 ค่าใช้จ่ายในการจัดกิจกรรมครอบครัวรักการอ่าน (ฝ่ายพัฒนาชุมชนและสวัสดิการสังคม)

ขั้นตอนการปฏิบัติงานของโครงการ/กิจกรรม	เนื้องาน ราย ขั้นตอน (ร้อยละ)	คิดความก้าวหน้า โครงการ (ร้อยละ)	ระยะเวลาดำเนินการ											
			พ.ศ. 2566			พ.ศ. 2567								
			ต.ค.	พ.ย.	ธ.ค.	ม.ค.	ก.พ.	มี.ค.	เม.ย.	พ.ค.	มิ.ย.	ก.ค.	ส.ค.	ก.ย.
1. จัดประชุมเจ้าหน้าที่เพื่อจัดทำแผนงานโครงการให้สอดคล้องกับความต้องการและความสนใจของผู้ใช้บริการ	10	10												
2. ขออนุมัติโครงการและค่าใช้จ่าย	15	25												
3. ประชุมวางแผนการดำเนินงานกิจกรรม	5	30												
4. ประชาสัมพันธ์การจัดกิจกรรม	10	40												
5. จัดเตรียมเอกสารแบบทดสอบก่อนและหลังการดำเนินกิจกรรม	10	50												
6. จัดทำคำสั่งมอบหมายงาน	5	55												
7. จัดเตรียมวัสดุอุปกรณ์ และของที่ระลึก	15	70												
8. ดำเนินการจัดกิจกรรมตามแผน	20	90												
9. สรุปรายงานผลการดำเนินงานเสนอผู้บังคับบัญชาตามลำดับ	10	100												
รวม 9 ขั้นตอน คิดเป็นร้อยละ	100													

ตาราง จ ขั้นตอนการปฏิบัติงานของโครงการ/กิจกรรม (เฉพาะภารกิจงานจากการเจรจาตกลงฯ ยุทธศาสตร์ตามแผนปฏิบัติราชการกรุงเทพมหานคร ประจำปี พ.ศ. 2567 และภารกิจตามยุทธศาสตร์ของหน่วยงาน)

ชื่อตัวชี้วัดที่ 9 KPI 3.1.2.1 : กลุ่มเปราะบางที่ได้รับการจ้างงานจากหน่วยงานในสังกัดกรุงเทพมหานคร (เช่น คนพิการ ผู้สูงอายุ คนไร้บ้าน แม่ที่ท้องไม่พร้อม ฯลฯ)
ชื่อโครงการที่ 1 จ้างงานคนพิการเพื่อปฏิบัติงานในสำนักงานเขตหนองจอก (ฝ่ายพัฒนาชุมชนและสวัสดิการสังคม)

ขั้นตอนการปฏิบัติงานของโครงการ/กิจกรรม	เนื้องาน ราย ขั้นตอน (ร้อยละ)	คิดความก้าวหน้า โครงการ (ร้อยละ)	ระยะเวลาดำเนินการ												
			พ.ศ. 2566			พ.ศ. 2567									
			ต.ค.	พ.ย.	ธ.ค.	ม.ค.	ก.พ.	มี.ค.	เม.ย.	พ.ค.	มิ.ย.	ก.ค.	ส.ค.	ก.ย.	
1. จ้างงานคนพิการเพื่อปฏิบัติงานในสำนักงานเขต หนองจอก ตามโครงการฯ โดยมีรายละเอียดค่าใช้จ่าย	100	100													
- ค่าตอบแทนอาสาสมัคร															
- เงินสมทบกองทุนประกันสังคม															
รวม 1 ขั้นตอน คิดเป็นร้อยละ	100														

ตาราง จ ขั้นตอนการปฏิบัติงานของโครงการ/กิจกรรม (เฉพาะภารกิจงานจากการเจรจาตกลงฯ ยุทธศาสตร์ตามแผนปฏิบัติราชการกรุงเทพมหานคร ประจำปี พ.ศ. 2567 และภารกิจตามยุทธศาสตร์ของหน่วยงาน)

ชื่อตัวชี้วัดที่ 10 KPI 1.5.4.1 : อัตราป่วยโรคไข้เลือดออกไม่เกินข้อมูลย้อนหลัง 5 ปี

ชื่อโครงการที่ 1 โครงการบูรณาการความร่วมมือในการพัฒนาประสิทธิภาพการแก้ไขปัญหาโรคไข้เลือดออกในพื้นที่กรุงเทพมหานคร (ฝ่ายสิ่งแวดล้อมและสุขาภิบาล)

ขั้นตอนการปฏิบัติงานของโครงการ/กิจกรรม	เนื้องาน ราย ขั้นตอน (ร้อยละ)	คิดความก้าวหน้า โครงการ (ร้อยละ)	ระยะเวลาดำเนินการ											
			พ.ศ. 2566			พ.ศ. 2567								
			ต.ค.	พ.ย.	ธ.ค.	ม.ค.	ก.พ.	มี.ค.	เม.ย.	พ.ค.	มิ.ย.	ก.ค.	ส.ค.	ก.ย.
1. จัดทำโครงการเพื่อขออนุมัติโครงการ	5	5												
2. จัดทำแผนปฏิบัติงาน	10	15												
3. ดำเนินการตามกิจกรรม <u>กิจกรรมที่ 1</u> : ป้องกันและควบคุมการแพร่ ระบาดของโรคไข้เลือดออกในชุมชนจดทะเบียน จำนวน 99 ชุมชน <u>กิจกรรมที่ 2</u> : สรุปรายงานผลการดำเนินการ กิจกรรมการควบคุมและป้องกันโรคไข้เลือดออก	80	95												
4. สรุปรายงานผลการดำเนินการเพื่อนำเสนอ ผู้บริหารและรายงานผลให้กอบควบคุมโรคติดต่อ สำนัก อนามัย	5	100												
รวม 4 ขั้นตอน คิดเป็นร้อยละ	100													

ตาราง จ ขั้นตอนการปฏิบัติงานของโครงการ/กิจกรรม (เฉพาะภารกิจงานจากการเจรจาตกลงฯ ยุทธศาสตร์ตามแผนปฏิบัติราชการกรุงเทพมหานคร ประจำปี พ.ศ. 2567 และภารกิจตามยุทธศาสตร์ของหน่วยงาน)

ชื่อตัวชี้วัดที่ 11 KPI 1.5.1.1 : ประชาชนทุกช่วงวัยมีความรอบรู้ด้านสุขภาพ

ชื่อโครงการที่ 1 โครงการกรุงเทพฯ เมืองอาหารปลอดภัย (ฝ่ายสิ่งแวดล้อมและสุขาภิบาล)

ขั้นตอนการปฏิบัติงานของโครงการ/กิจกรรม	เนื้องาน ราย ขั้นตอน (ร้อยละ)	คิดความก้าวหน้า โครงการ (ร้อยละ)	ระยะเวลาดำเนินการ												
			พ.ศ. 2566			พ.ศ. 2567									
			ต.ค.	พ.ย.	ธ.ค.	ม.ค.	ก.พ.	มี.ค.	เม.ย.	พ.ค.	มิ.ย.	ก.ค.	ส.ค.	ก.ย.	
1. จัดทำโครงการเพื่อเสนอขออนุมัติ	5	5													
2. จัดทำแผนปฏิบัติงาน	10	15													
3. ดำเนินการตามแผนปฏิบัติงาน ดังนี้ 3.1 ปฏิบัติงานตรวจสอบสุขาภิบาลอาหารตาม กลุ่มเป้าหมาย คือ สถานที่จำหน่ายอาหาร/สถานที่ สะสมอาหาร/ตลาด	20	35													
3.2 จัดซื้อตัวอย่างอาหาร เพื่อตรวจหาการปนเปื้อน ของเชื้อจุลินทรีย์และสารเคมีปนเปื้อนในอาหาร	10	45													
3.3 กิจกรรมเสริมสร้างความรู้ เรื่อง การสุขาภิบาล อาหารในสถานศึกษา	10	55													
3.4 กิจกรรมประชาสัมพันธ์การพัฒนาลาดสะอาด ได้มาตรฐานอาหารปลอดภัย	20	75													
3.5 จัดกิจกรรมเครือข่ายสุขาภิบาลอาหารในโรงเรียน จำนวน 2 ครั้ง ครั้งละ 60 คน	20	95													

ขั้นตอนการปฏิบัติงานของโครงการ/กิจกรรม	เนื้องาน ราย ขั้นตอน (ร้อยละ)	คิดความก้าวหน้า โครงการ (ร้อยละ)	ระยะเวลาดำเนินการ														
			พ.ศ. 2566			พ.ศ. 2567											
			ต.ค.	พ.ย.	ธ.ค.	ม.ค.	ก.พ.	มี.ค.	เม.ย.	พ.ค.	มิ.ย.	ก.ค.	ส.ค.	ก.ย.			
4. รายงานผลการดำเนินการให้ผู้บริหารทราบ และรวบรวมให้กองสุขาภิบาลอาหาร สำนักอนามัย กรุงเทพมหานคร	5	100															
รวม 4 ขั้นตอน คิดเป็นร้อยละ	100																

ตาราง ฉ แสดงตัวชี้วัดและโครงการ/กิจกรรมสนับสนุนภารกิจ ตามองค์ประกอบที่ ๒ - ๓ และองค์ประกอบที่ ๔ (เฉพาะสำนักงานเขต)

องค์ประกอบที่ ๒ ประสิทธิภาพของการบริหารจัดการและพัฒนานวัตกรรมเพื่อเพิ่มประสิทธิภาพการปฏิบัติงานของหน่วยงาน (Innovation Base)

ตัวชี้วัด	นิยาม/คำอธิบายตัวชี้วัด	โครงการ/กิจกรรมและส่วนราชการที่รับผิดชอบ
ความสำเร็จในการพัฒนานวัตกรรมเพื่อเพิ่มประสิทธิภาพการปฏิบัติงานของหน่วยงาน	ตามที่ สกก. กำหนด	โครงการแผนที่ระบาศิษมาตยุงลาย (ฝ่ายสิ่งแวดล้อมและสุขาภิบาล)

องค์ประกอบที่ ๓ ประสิทธิภาพของการดำเนินการของหน่วยงาน (Potential Base)

ตัวชี้วัด	นิยาม/คำอธิบายตัวชี้วัด	โครงการ/กิจกรรมและส่วนราชการที่รับผิดชอบ
๓.๑ ร้อยละความสำเร็จในการยกระดับการเปลี่ยนผ่านดิจิทัลภาครัฐ เพื่อบริหารราชการที่ยืดหยุ่น โปร่งใส คล่องตัว	ตามที่ สยป. กำหนด	กิจกรรมการเปิดใช้งานระบบศูนย์รับคำขออนุญาตของกรุงเทพมหานคร (BMA OSS) (ฝ่ายปกครอง/ฝ่ายที่เกี่ยวข้อง)
๓.๒ ความสำเร็จของการเบิกจ่ายงบประมาณในภาพรวม	ตามที่ สงม. กำหนด	กิจกรรมการเร่งรัดการเบิกจ่ายงบประมาณในภาพรวมสำนักงานเขตหนองจอก (ฝ่ายการคลัง/ทุกฝ่าย)

ตาราง ฉ แสดงตัวชี้วัดและโครงการ/กิจกรรมสนับสนุนภารกิจ ตามองค์ประกอบที่ ๒ - ๓ และองค์ประกอบที่ ๔ (เฉพาะสำนักงานเขต)

องค์ประกอบที่ ๔ การประเมินประสิทธิภาพการแก้ไขปัญหาข้อร้องเรียน/ร้องทุกข์ของประชาชนผ่านแพลตฟอร์ม Traffy Fondue ของสำนักงานเขต (เฉพาะในส่วนของสำนักงานเขต)

ตัวชี้วัด	นิยาม/คำอธิบายตัวชี้วัด	โครงการ/กิจกรรมและส่วนราชการที่รับผิดชอบ
ร้อยละความสำเร็จประสิทธิภาพการแก้ไขปัญหาข้อร้องเรียน/ร้องทุกข์ ของประชาชนผ่านแพลตฟอร์ม Traffy Fondue	ตามที่ สผว. กำหนด	กิจกรรมการแก้ไขปัญหาข้อร้องเรียน/ร้องทุกข์ของประชาชนผ่านแพลตฟอร์ม Traffy Fondue (ฝ่ายปกครอง/ทุกฝ่าย)