



## บันทึกข้อความ

ส่วนราชการ ฝ่ายการคลัง โทร. ๕๖๘๑

ที่ กท ๕๘๐๘/


วันที่ ๕ เมษายน ๒๕๖๖

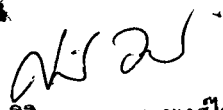
เรื่อง รายงานการใช้จ่ายงบประมาณประจำปี ๒๕๖๖ รอบ ๖ เดือน


เรียน ผู้อำนวยการเขตบางกอกน้อย

ฝ่ายการคลัง ได้สรุปผลการใช้จ่ายงบประมาณประจำปี ๒๕๖๖ รอบ ๖ เดือน ของส่วนราชการในสังกัดสำนักงานเขตบางกอกน้อย และวิเคราะห์ข้อมูลการใช้จ่ายงบประมาณในรอบที่ผ่านมา พร้อมทั้งสรุปปัญหาอุปสรรค และข้อเสนอแนะในการใช้จ่ายงบประมาณ รายละเอียดตามรายงานที่แนบ

จึงเรียนมาเพื่อโปรดทราบ

  
(นางกอบกุล เชนกยอนันต์)  
นักวิชาการเงินและบัญชีปฏิบัติการ  
รักษาการในตำแหน่งหัวหน้าฝ่ายการคลัง  
สำนักงานเขตบางกอกน้อย

  
(นางสาวศิริกุล อารยะพงศ์ไชย)  
ผู้ช่วยผู้อำนวยการเขตบางกอกน้อย

ททบ  
  
(นางธราพร อำนวยสาร)  
ผู้อำนวยการเขตบางกอกน้อย

## รายงานการใช้จ่ายงบประมาณประจำปี 2566 รอบ 6 เดือนแรก

ฝ่ายการคลัง สำนักงานเขตบางกอกน้อย ได้สรุปผลการใช้จ่ายงบประมาณประจำปี 2566 รอบ 6 เดือนแรก ของหน่วยงานในสังกัดสำนักงานเขตบางกอกน้อย และวิเคราะห์ข้อมูลการใช้จ่ายงบประมาณในรอบที่ผ่านมาเพื่อเป็นเครื่องมือในการยกระดับการปฏิบัติงานด้านการประเมินคุณธรรมและความโปร่งใสในการดำเนินงานของหน่วยงานภาครัฐ (Integrity and Transparency Assessment : ITA) และสามารถนำผลการวิเคราะห์ไปพัฒนาปรับปรุงการดำเนินงาน ตลอดจนการติดตามการใช้จ่ายงบประมาณในปีถัดไปให้มีประสิทธิภาพ

### ตารางแสดงรายการใช้จ่ายงบประมาณประจำปี 2566 รอบ 6 เดือนแรก

| ประเภทงบรายจ่าย | งบประมาณหลังปรับโอน | การใช้จ่ายงบประมาณ |        | งบประมาณคงเหลือ |        |
|-----------------|---------------------|--------------------|--------|-----------------|--------|
|                 |                     | จำนวนเงิน          | ร้อยละ | จำนวนเงิน       | ร้อยละ |
| งบบุคลากร       | 206,009,380.00      | 93,945,694.44      | 45.60  | 112,063,685.56  | 54.40  |
| งบดำเนินงาน     | 100,023,490.00      | 32,302,198.71      | 32.29  | 67,721,291.29   | 67.71  |
| งบลงทุน         | 17,581,610.00       | 1,459,870.00       | 8.30   | 16,121,740.00   | 91.70  |
| งบเงินอุดหนุน   | 10,391,800.00       | 2,261,586.00       | 21.76  | 8,130,214.00    | 78.24  |
| งบรายจ่ายอื่น   | 69,901,140.00       | 7,448,121.78       | 10.66  | 62,453,018.22   | 89.34  |
| รวม             | 403,907,420.00      | 137,417,470.93     | 34.02  | 266,489,949.07  | 65.98  |


จากตารางแสดงรายการใช้จ่ายงบประมาณประจำปี 2566 รอบ 6 เดือนแรก วิเคราะห์ข้อมูลได้ว่า สำนักงานเขตบางกอกน้อยได้รับงบประมาณหลังปรับโอนเป็นเงินทั้งสิ้น 403,907,420.- บาท ได้ดำเนินการเบิกจ่ายเงินเสร็จสิ้น ภายในปีงบประมาณเป็นเงิน 137,417,470.93 บาท คิดเป็นร้อยละ 34.02 และมีงบประมาณคงเหลือ 266,489,949.07 บาท คิดเป็นร้อยละ 65.98

#### ปัญหา อุปสรรค หรือข้อจำกัดในการใช้จ่ายงบประมาณ

- การใช้จ่ายงบประมาณรายการค่าที่ดินและสิ่งก่อสร้าง ยังไม่สามารถก่องหน้าได้ทุกรายการ เนื่องจากขาดบุคลากรที่มีความชำนาญในการดำเนินการจัดซื้อจัดจ้าง และขาดอัตรากำลังหลายอัตรา
- การจัดซื้อจัดจ้างวิธี e-bidding ต้องดำเนินการหลายครั้ง เนื่องจากไม่มีผู้ยื่นเสนอราคา ทำให้การดำเนินการล่าช้า
- รายจ่ายอื่น งบประมาณโรงเรียน บางรายการยังไม่สามารถดำเนินการได้ภายในวันที่ 31 มีนาคม 2566 เนื่องจากต้องรอเปิดภาคเรียนปีการศึกษา 2566 ช่วงเดือนพฤษภาคมเป็นต้นไป

#### ข้อเสนอแนะการปรับปรุงการใช้จ่ายงบประมาณ

ควรมีการอบรมให้ความรู้กับบุคลากรทุกตำแหน่งให้สามารถดำเนินการจัดซื้อจัดจ้างได้ เพื่อปฏิบัติหน้าที่ทดแทนกันได้  
ควรเริ่มดำเนินการตั้งแต่ต้นปีงบประมาณ เพื่อให้สามารถดำเนินการจัดซื้อจัดจ้างได้ทันภายในระยะเวลาที่กำหนด

ลงชื่อ..........ผู้รายงาน  
(นางสาวศศิวรรณ พงศ์พันธ์ชัยกุล)  
นักวิชาการเงินและบัญชีปฏิบัติการ  
ฝ่ายการคลัง สำนักงานเขตบางกอกน้อย

หน่วยงาน สำนักงานเขตบางกอกน้อย

หน่วย : บาท

| งาน/โครงการตามแผนยุทธศาสตร์/งบรายจ่าย  | รวมทั้งสิ้น | งวดที่ 1 (ต.ค. - ม.ค.) | งวดที่ 2 (ก.พ. - พ.ค.) | งวดที่ 3 (มิ.ย. - ก.ย.) |
|--|-------------|------------------------|------------------------|-------------------------|
|  | แผน         | แผน                    | แผน                    | แผน                     |
| <b>งบประมาณตามโครงสร้างงาน</b>   |             |                        |                        |                         |
| <b>งบประมาณภารกิจประจำพื้นฐาน</b>  | 3,370,880   | 3,370,880              |                        |                         |
| งานที่ 1 : งานรายจ่ายบุคลากร   | 3,370,880   | 3,370,880              | -                      | -                       |
| งบบุคลากร  | 3,370,880   | 3,370,880              | -                      | -                       |
| <b>งบประมาณภารกิจประจำพื้นฐาน</b>  | 7,400,340   | 6,498,770              | 498,170                | 403,400                 |
| งานที่ 2 : อำนวยการและบริหารสำนักงานเขต  | 6,992,470   | 6,381,170              | 325,500                | 285,800                 |
| 1) งบดำเนินงาน   | 6,316,320   | 5,705,020              | 325,500                | 285,800                 |
| 2) งบรายจ่ายอื่น   | 676,150     | 676,150                | -                      | -                       |
| งานที่ 3 : ปกครอง  | 407,870     | 117,600                | 172,670                | 117,600                 |
| 1) งบดำเนินงาน   | 14,370      | -                      | 14,370                 | -                       |
| 2) งบรายจ่ายอื่น   | 393,500     | 117,600                | 158,300                | 117,600                 |
| <b>งบประมาณภารกิจตามแผนยุทธศาสตร์</b>  | 67,000      |                        | 67,000                 |                         |
| <b>โครงการพิเศษโครงการอาสาสมัครกรุงเทพมหานครป้องกันและแก้ไขปัญหาและสภรเสพต</b> |             |                        |                        |                         |
| งบรายจ่ายอื่น  | 67,000      | -                      | 67,000                 | -                       |
| <b>งบประมาณภารกิจประจำพื้นฐาน</b>  | 1,115,100   | 611,720                | 273,100                | 230,280                 |
| งานที่ 4 : บริหารทั่วไปและบริการทะเบียน  | 1,115,100   | 611,720                | 273,100                | 230,280                 |
| งบดำเนินงาน  | 1,115,100   | 611,720                | 273,100                | 230,280                 |
| <b>งบประมาณภารกิจประจำพื้นฐาน</b>  | 485,100     | 221,200                | 171,000                | 92,900                  |
| งานที่ 5 : บริหารทั่วไปและบริหารการคลัง  | 485,100     | 221,200                | 171,000                | 92,900                  |
| งบดำเนินงาน  | 485,100     | 221,200                | 171,000                | 92,900                  |
| <b>งบประมาณภารกิจประจำพื้นฐาน</b>  | 450,300     | 346,400                | 96,000                 | 7,900                   |
| งานที่ 6 : บริหารทั่วไปและจัดเก็บรายได้  | 450,300     | 346,400                | 96,000                 | 7,900                   |
| งบดำเนินงาน  | 450,300     | 346,400                | 96,000                 | 7,900                   |
| <b>งบประมาณภารกิจประจำพื้นฐาน</b>  | 25,605,700  | 12,141,680             | 8,032,530              | 5,431,490               |
| งานที่ 7 : บริหารทั่วไปฝ่ายรักษาความสะอาด                                      | 15,014,800  | 6,580,820              | 4,431,510              | 4,002,470               |
| 1) งบดำเนินงาน   | 13,160,200  | 4,726,220              | 4,431,510              | 4,002,470               |
| 2) งบรายจ่ายอื่น   | 1,854,600   | 1,854,600              | -                      | -                       |
| งานที่ 8 : กวาดทำความสะอาดที่และทางสาธารณะ                                     | 793,100     | 648,100                | 145,000                | -                       |
| งบดำเนินงาน  | 793,100     | 648,100                | 145,000                | -                       |
| งานที่ 9 : เก็บขยะมูลฝอยและขนถ่ายสิ่งปฏิกูล                                    | 5,087,900   | 1,752,700              | 2,083,600              | 1,251,600               |
| 1) งบดำเนินงาน   | 4,388,700   | 1,544,800              | 1,800,200              | 1,043,700               |
| 2) งบรายจ่ายอื่น   | 699,200     | 207,900                | 283,400                | 207,900                 |
| งานที่ 10 : ดูแลสวนและพื้นที่สีเขียว   | 4,709,900   | 3,160,060              | 1,372,420              | 177,420                 |
| 1) งบดำเนินงาน   | 4,214,100   | 3,160,060              | 876,620                | 177,420                 |
| 2) งบรายจ่ายอื่น   | 495,800     | -                      | 495,800                | -                       |

หน่วยงาน สำนักงานเขตบางกอกน้อย

หน่วย : บาท

| งาน/โครงการตามแผนยุทธศาสตร์/งบรายจ่าย   | รวมทั้งสิ้น       | งวดที่ 1 (ต.ค. - ม.ค.) | งวดที่ 2 (ก.พ. - พ.ค.) | งวดที่ 3 (มิ.ย. - ก.ย.) |
|---|-------------------|------------------------|------------------------|-------------------------|
|   | แผน               | แผน                    | แผน                    | แผน                     |
| <b>งบประมาณภารกิจประจำพื้นฐาน</b>   | <b>6,139,200</b>  | <b>1,942,000</b>       | <b>2,265,900</b>       | <b>1,931,300</b>        |
| งานที่ 11 : บริหารทั่วไปและสอบสวนดำเนินคดี  | 5,784,300         | 1,872,000              | 2,039,800              | 1,872,500               |
| งบดำเนินงาน   | 5,784,300         | 1,872,000              | 2,039,800              | 1,872,500               |
| งานที่ 12 : ตรวจและบังคับใช้กฎหมาย  | 354,900           | 70,000                 | 226,100                | 58,800                  |
| งบดำเนินงาน   | 354,900           | 70,000                 | 226,100                | 58,800                  |
| <b>งบประมาณภารกิจประจำพื้นงาน</b>   | <b>7,443,600</b>  | <b>1,461,550</b>       | <b>2,857,800</b>       | <b>1,124,250</b>        |
| งานที่ 13 : บริหารทั่วไปฝ่ายโยธา  | 1,140,200         | 451,720                | 369,600                | 318,880                 |
| งบดำเนินงาน   | 1,140,200         | 451,720                | 369,600                | 318,880                 |
| งานที่ 14 : อนุญาตก่อสร้างควบคุมอาคารและผังเมือง  | 6,400             | -                      | 6,400                  | -                       |
| งบดำเนินงาน   | 6,400             | -                      | 6,400                  | -                       |
| งานที่ 15 : บำรุงรักษาซ่อมแซม   | 4,564,200         | 2,025,000              | 2,264,200              | 275,000                 |
| 1) งบดำเนินงาน  | 1,564,200         | 525,000                | 764,200                | 275,000                 |
| 2) งบรายจ่ายอื่น  | 3,000,000         | 1,500,000              | 1,500,000              | -                       |
| งานที่ 16 : ระบายน้ำและแก้ไขปัญหาน้ำท่วม  | 1,732,800         | 984,830                | 217,600                | 530,370                 |
| งบดำเนินงาน   | 1,732,800         | 984,830                | 217,600                | 530,370                 |
| <b>งบประมาณภารกิจประจำพื้นงาน</b>   | <b>36,728,300</b> | <b>15,706,251</b>      | <b>10,835,093</b>      | <b>10,186,956</b>       |
| งานที่ 17 : บริหารทั่วไปฝ่ายพัฒนาชุมชน  | 4,559,200         | 1,584,900              | 1,486,800              | 1,487,500               |
| 1) งบดำเนินงาน  | 1,199,200         | 464,900                | 366,800                | 367,500                 |
| 2) งบรายจ่ายอื่น  | 3,360,000         | 1,120,000              | 1,120,000              | 1,120,000               |
| งานที่ 18 : พัฒนาชุมชนและบริการสังคม  | 32,169,100        | 14,121,351             | 9,348,293              | 8,699,456               |
| 1) งบดำเนินงาน  | 22,509,300        | 8,288,030              | 7,163,100              | 7,058,170               |
| 2) งบรายจ่ายอื่น  | 9,659,800         | 5,833,321              | 2,185,193              | 1,641,286               |
| <b>งบประมาณภารกิจตามแผนยุทธศาสตร์บูรณาการ</b>   | <b>303,000</b>    | <b>303,000</b>         |                        |                         |
| โครงการที่ 2: โครงการจัดสวัสดิการ การส่งโครงการช่วยเหลือเด็กสตรีครอบครัว ผู้ด้อยโอกาสผู้สูงอายุและคนพิการ |                   |                        |                        |                         |
| งบรายจ่ายอื่น   | 303,000           | 303,000                | -                      | -                       |
| <b>งบประมาณภารกิจประจำพื้นงาน</b>   | <b>1,565,800</b>  | <b>1,404,400</b>       | <b>120,000</b>         | <b>41,400</b>           |
| งานที่ 19 : บริหารทั่วไปฝ่ายสิ่งแวดล้อมและสุขาภิบาล   | 79,400            | 35,200                 | 23,500                 | 20,700                  |
| งบดำเนินงาน   | 79,400            | 35,200                 | 23,500                 | 20,700                  |
| งานที่ 20 : สุขาภิบาลอาหารและอนามัยสิ่งแวดล้อม  | 1,486,400         | 1,369,200              | 96,500                 | 20,700                  |
| 1) งบดำเนินงาน  | 1,321,300         | 1,279,600              | 21,000                 | 20,700                  |
| 2) งบรายจ่ายอื่น  | 165,100           | 89,600                 | 75,500                 | -                       |
| <b>งบประมาณภารกิจตามแผนยุทธศาสตร์</b>   | <b>149,800</b>    | <b>84,040</b>          | <b>52,000</b>          | <b>13,760</b>           |
| โครงการที่ 3: โครงการกรุงเทพฯเมืองอาหารปลอดภัย  |                   |                        |                        |                         |
| งบรายจ่ายอื่น   | 149,800           | 84,040                 | 52,000                 | 13,760                  |
| <b>งบประมาณภารกิจประจำพื้นงาน</b>   | <b>212,400</b>    | <b>33,700</b>          | <b>107,540</b>         | <b>71,160</b>           |
| งานที่ 21 : ป้องกันและควบคุมโรค   | 212,400           | 33,700                 | 107,540                | 71,160                  |
| 1) งบดำเนินงาน  | 91,400            | 33,700                 | 29,100                 | 28,600                  |
| 2) งบรายจ่ายอื่น  | 121,000           | -                      | 78,440                 | 42,560                  |

## หน่วยงาน สำนักงานเขตบางกอกน้อย

หน่วย : บาท

| งาน/โครงการตามแผนยุทธศาสตร์/งบรายจ่าย           | รวมทั้งสิ้น | งวดที่ 1 (ต.ค. - ม.ค.) | งวดที่ 2 (ก.พ. - พ.ค.) | งวดที่ 3 (มิ.ย. - ก.ย.) |
|---|-------------|------------------------|------------------------|-------------------------|
|   | แผน         | แผน                    | แผน                    | แผน                     |
| งบประมาณภารกิจตามแผนยุทธศาสตร์                  | 100,000     |                        | 100,000                |                         |
| โครงการที่ 4 : โครงการกรุงเทพมหานครเขตปลอดคนหนี |             |                        |                        |                         |
| งบรายจ่ายอื่น                                   | 100,000     |                        | 100,000                | -                       |
| งบประมาณภารกิจประจำพื้นที่                      | 39,333,200  | 25,975,400             | 9,082,300              | 4,275,500               |
| งานที่ 22 : บริหารทั่วไปฝ่ายการศึกษา            | 477,700     | 149,700                | 204,500                | 123,500                 |
| 1) งบดำเนินงาน                                  | 433,800     | 149,700                | 160,600                | 123,500                 |
| 2) งบรายจ่ายอื่น                                | 43,900      |                        | 43,900                 | -                       |
| งานที่ 23 : งบประมาณโรงเรียน                    | 38,855,500  | 25,825,700             | 8,877,800              | 4,152,000               |
| 1) งบดำเนินงาน                                  | 20,845,700  | 13,438,600             | 4,867,100              | 2,540,000               |
| 2) งบเงินอุดหนุน                                | 10,391,800  | 10,391,800             | -                      | -                       |
| 3) งบรายจ่ายอื่น                                | 7,618,000   | 1,995,300              | 4,010,700              | 1,612,000               |
| รวมงบประมาณตามโครงสร้างฉบับ                     | 129,849,920 | 74,713,951             | 34,339,433             | 23,796,536              |
| รวมงบประมาณภารกิจตามแผนยุทธศาสตร์               | 316,800     | 84,040                 | 219,000                | 13,760                  |
| รวมงบประมาณตามแผนยุทธศาสตร์รวมกลาง              | 303,000     | 303,000                |                        |                         |
| รวมทั้งสิ้น                                     | 130,469,720 | 72,100,991             | 34,558,433             | 23,810,296              |



| รายการ/งบประมาณรายจ่าย                  | เงินเดือนและ<br>ค้างประจำ | ค้างชำระ      | ขาดทุนและ<br>ขาดทุน | ค่า<br>สาธารณูปโภค | ค่าครุภัณฑ์<br>ที่ดินและสิ่งก่อสร้าง | เงินอุดหนุน   | รายอื่น       | รวม            |
|---|---------------------------|---------------|---------------------|--------------------|--------------------------------------|---------------|---------------|----------------|
|   |                           |               |                     |                    |                                      |               |               |                |
| 1. งบประมาณอนุมัติ                      | 168,916,900.00            | 33,721,600.00 | 113,015,570.00      | 12,023,300.00      | 7,631,710.00                         | 10,391,800.00 | 60,219,950.00 | 415,870,730.00 |
| 2. โอนก่อน 01/10/65                     | 0.00                      | 0.00          | 0.00                | 0.00               | 0.00                                 | 0.00          | 0.00          | 0.00           |
| 2.1. อนุมัติแล้ว                        | 0.00                      | 0.00          | 0.00                | 0.00               | 0.00                                 | 0.00          | 0.00          | 0.00           |
| - โอนเพิ่ม (+)                          | 0.00                      | 0.00          | 0.00                | 0.00               | 0.00                                 | 0.00          | 0.00          | 0.00           |
| - โอนลด (-)                             | 0.00                      | 0.00          | 0.00                | 0.00               | 0.00                                 | 0.00          | 0.00          | 0.00           |
| 2.2. อยู่ระหว่างเสนอขออนุมัติ           | 0.00                      | 0.00          | 0.00                | 0.00               | 0.00                                 | 0.00          | 0.00          | 0.00           |
| - โอนเพิ่ม (+)                          | 0.00                      | 0.00          | 0.00                | 0.00               | 0.00                                 | 0.00          | 0.00          | 0.00           |
| - โอนลด (-)                             | 0.00                      | 0.00          | 0.00                | 0.00               | 0.00                                 | 0.00          | 0.00          | 0.00           |
| 3. โอนตั้งแต่ 01/10/65 ถึง 31/03/66     | 0.00                      | 0.00          | -21,644,500.00      | 0.00               | 0.00                                 | 0.00          | 9,681,190.00  | -11,963,310.00 |
| 3.1. อนุมัติแล้ว                        | 0.00                      | 0.00          | -21,644,500.00      | 0.00               | 0.00                                 | 0.00          | 9,681,190.00  | -11,963,310.00 |
| - โอนเพิ่ม (+)                          | 0.00                      | 0.00          | 57,204.00           | 0.00               | 0.00                                 | 0.00          | 0.00          | 9,738,394.00   |
| - โอนลด (-)                             | 0.00                      | 0.00          | -21,701,704.00      | 0.00               | 0.00                                 | 0.00          | 0.00          | -21,701,704.00 |
| 3.2. อยู่ระหว่างเสนอขออนุมัติ           | 0.00                      | 0.00          | 0.00                | 0.00               | 0.00                                 | 0.00          | 0.00          | 0.00           |
| - โอนเพิ่ม (+)                          | 0.00                      | 0.00          | 0.00                | 0.00               | 0.00                                 | 0.00          | 0.00          | 0.00           |
| - โอนลด (-)                             | 0.00                      | 0.00          | 0.00                | 0.00               | 0.00                                 | 0.00          | 0.00          | 0.00           |
| 4. โอนทั้งสิ้น (2+3)                    | 0.00                      | 0.00          | -21,644,500.00      | 0.00               | 0.00                                 | 0.00          | 9,681,190.00  | -11,963,310.00 |
| 5. งบประมาณหลังปรับโอน (1+4)            | 168,916,900.00            | 33,721,600.00 | 91,371,070.00       | 12,023,300.00      | 7,631,710.00                         | 10,391,800.00 | 69,901,140.00 | 403,907,420.00 |
| 6. อนุมัติเงินประจำงวดหลังปรับโอน       | 168,916,900.00            | 33,721,600.00 | 0.00                | 12,023,300.00      | 0.00                                 | 0.00          | 2,281,190.00  | 216,942,990.00 |
| 7. รายจ่ายก่อน 01/10/65                 | 0.00                      | 0.00          | 0.00                | 0.00               | 0.00                                 | 0.00          | 0.00          | 0.00           |
| 8. รายจ่ายตั้งแต่ 01/10/65 ถึง 31/03/66 | 78,287,607.37             | 14,350,324.07 | 27,118,111.34       | 6,491,850.37       | 1,459,870.00                         | 2,261,586.00  | 7,448,121.78  | 137,417,470.93 |
| 9. รายจ่ายทั้งสิ้น (7+8)                | 78,287,607.37             | 14,350,324.07 | 27,118,111.34       | 6,491,850.37       | 1,459,870.00                         | 2,261,586.00  | 7,448,121.78  | 137,417,470.93 |
| 10. %รายจ่ายทั้งสิ้น (9/5x100)          | 46.35 %                   | 42.56 %       | 29.68 %             | 53.99 %            | 19.13 %                              | 0.00 %        | 10.66 %       | 34.02 %        |
| 11. งบประมาณคงเหลือ (5-9)               | 90,629,292.63             | 19,371,275.93 | 64,252,958.66       | 5,531,449.63       | 6,171,840.00                         | 8,130,214.00  | 62,453,018.22 | 266,489,949.07 |
| 12. %งบประมาณคงเหลือ (11/5x100)         | 53.65 %                   | 57.44 %       | 70.32 %             | 46.01 %            | 80.87 %                              | 78.24 %       | 89.34 %       | 65.98 %        |