



# บันทึกข้อความ

ส่วนราชการ ฝ่ายปกครอง สำนักงานเขตหลักสี่ (โทร ๗๔๑๑, ๗๔๑๒)

ที่ กท ๗๘๐๑/

วันที่ ๑๐ เมษายน ๒๕๖๘

เรื่อง รายงานติดตามความก้าวหน้าตัวชี้วัดตามแผนปฏิบัติราชการประจำปีงบประมาณ พ.ศ. ๒๕๖๘  
(ระยะครึ่งปีงบประมาณ)

เรียน ผู้อำนวยการเขตหลักสี่

ตามที่ฝ่ายปกครองได้ดำเนินการจัดทำแผนปฏิบัติราชการประจำปีงบประมาณ พ.ศ. ๒๕๖๘ ซึ่งประกอบด้วยโครงการ/กิจกรรม ตามข้อบัญญัติงบประมาณประจำปี พ.ศ. ๒๕๖๘ และโครงการ/กิจกรรม ตามเป้าหมายการพัฒนาเชิงพื้นที่และนโยบายผู้ว่าราชการกรุงเทพมหานคร และเผยแพร่บนเว็บไซต์ของสำนักงานเขตหลักสี่ นั้น

ฝ่ายปกครองได้ดำเนินการจัดทำรายงานติดตามความก้าวหน้าตัวชี้วัดตามแผนปฏิบัติราชการประจำปีงบประมาณ พ.ศ. ๒๕๖๘ (ระยะครึ่งปีงบประมาณ) เรียบร้อยแล้ว จึงนำเรียนผู้อำนวยการเขตหลักสี่ เพื่อโปรดทราบ (รายละเอียดตามเอกสารแนบ) เพื่อใช้ในการกำกับติดตามการปฏิบัติราชการของทุกส่วนราชการต่อไป

จึงเรียนมาเพื่อโปรดพิจารณา

(นางสาวสุกัญญา อู๋อง)

เจ้าหน้าที่ฝ่ายปกครองส่วนเขตหลักสี่  
หัวหน้าฝ่ายปกครอง สำนักงานเขตหลักสี่

- ทราบ

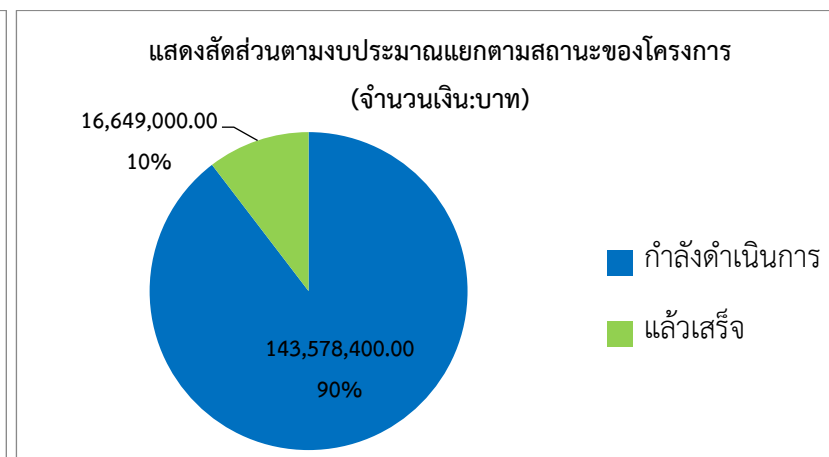
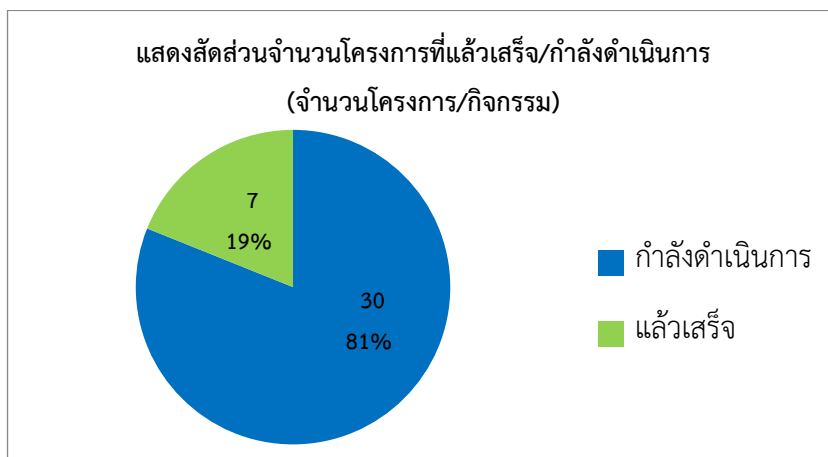
(นายอัมรินทร์ จารุฑามระ)  
ผู้อำนวยการเขตหลักสี่

๑๗ ๒๕๖๘

รายงานผลการปฏิบัติราชการ  
ตามแผนปฏิบัติราชการประจำปีงบประมาณ พ.ศ. 2568 สำนักงานเขตหลักสี่  
(1 ตุลาคม 2567 - 31 มีนาคม 2568)

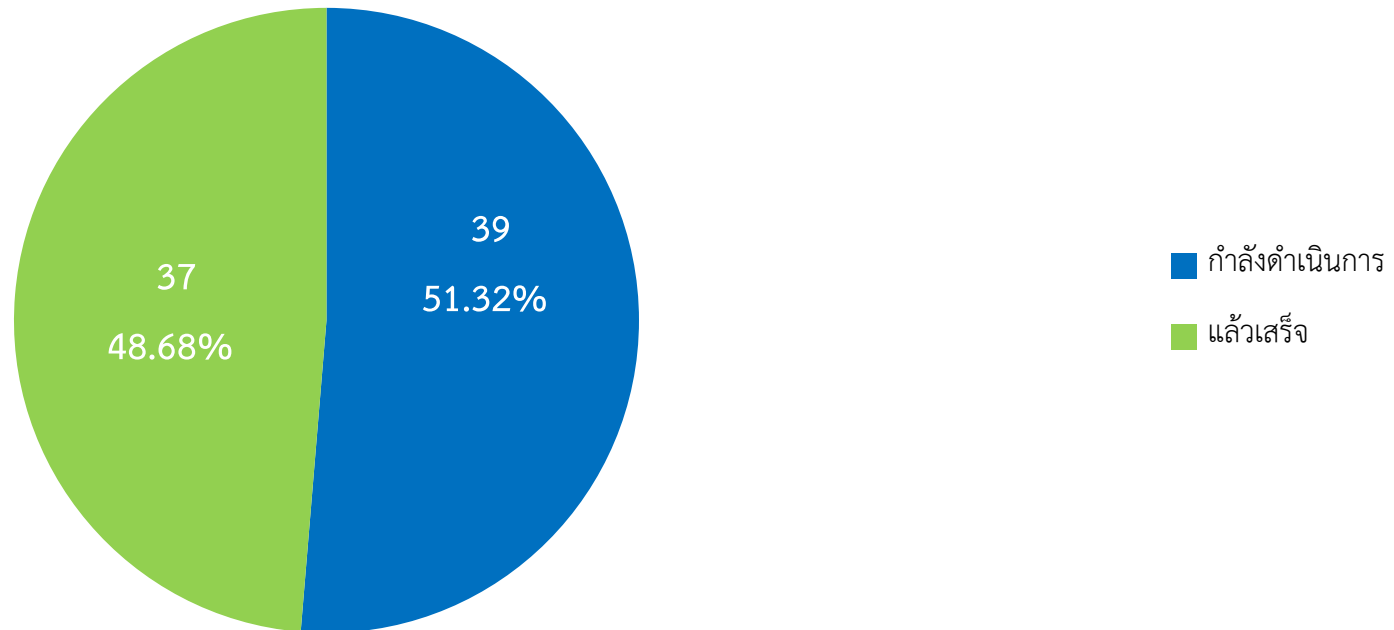
| ผลการดำเนินงานโครงการ/กิจกรรม ตามข้อบัญญัติงบประมาณ ประจำปีงบประมาณ พ.ศ. 2568<br>(ร้อยละของงบประมาณ/ร้อยละของจำนวนโครงการ) |                          |                          |                     |                      |                |
|--|--------------------------|--------------------------|---------------------|----------------------|----------------|
| ลำดับ  | ผลการดำเนินงานของโครงการ | จำนวนโครงการ/<br>กิจกรรม | งบประมาณที่ขอจัดสรร | งบประมาณที่เบิกจ่าย  | คิดเป็นสัดส่วน |
| 1  | รอดำเนินการ              | 0                        | 0                   | 0.00                 |                |
| 2  | กำลังดำเนินการ           | 30                       | 143,578,400.00      | 9,591,709.64         | 6.68           |
| 3  | แล้วเสร็จ                | 7                        | 16,649,000.00       | 16,205,627.25        | 97.34          |
|  | <b>รวม</b>               | <b>37</b>                | <b>160,227,400</b>  | <b>25,797,336.89</b> | <b>16.10</b>   |

กราฟรายงานข้อมูลสรุปตามผลการดำเนินงานโครงการ (ร้อยละของงบประมาณ/ร้อยละของจำนวนโครงการ)



| ผลการดำเนินงานโครงการ/กิจกรรม ตามเป้าหมายการพัฒนาเชิงพื้นที่และนโยบายผู้ว่าราชการกรุงเทพมหานคร |                          |                      |               |
|--|--------------------------|----------------------|---------------|
| ลำดับ  | ผลการดำเนินงานของโครงการ | จำนวนโครงการ/กิจกรรม | คิดเป็นร้อยละ |
| 1  | รอดำเนินการ              |                      | 0             |
| 2  | กำลังดำเนินการ           | 39                   | 51.32         |
| 3  | แล้วเสร็จ                | 37                   | 48.68         |
|  | รวม                      | 76                   | 100           |

แสดงสัดส่วนจำนวนโครงการ/กิจกรรม  
ตามเป้าหมายการพัฒนาเชิงพื้นที่และนโยบายผู้ว่าฯ ที่แล้วเสร็จ/กำลังดำเนินการ



| ลำดับ | โครงการ/กิจกรรม ตามข้อบัญญัติงบประมาณ<br>ประจำปีงบประมาณ พ.ศ. 2568  | ระยะเวลา<br>ดำเนินการ | ความ<br>ก้าวหน้า<br>% | งบประมาณ      | ผลการเบิกจ่าย | คิดเป็น<br>ร้อยละ | ส่วนราชการที่<br>รับผิดชอบ |
|-------|---|-----------------------|-----------------------|---------------|---------------|-------------------|----------------------------|
| 1     | ค่าใช้จ่ายโครงการอาสาสมัครกรุงเทพมหานครด้านการป้องกันและ<br>แก้ไขปัญหายาและสารเสพติด  | ต.ค.67-ก.ย.68         | 50.00                 | 98,600.00     | 0.00          | 0.00%             | ฝ่ายปกครอง                 |
| 2     | ค่าใช้จ่ายในการจ้างงานคนพิการเพื่อปฏิบัติงาน  | ต.ค.67-ก.ย.68         | 50.00                 | 1,134,000.00  | 485,539.12    | 42.82%            | ฝ่ายพัฒนาชุมชนฯ            |
| 3     | ค่าใช้จ่ายโครงการรู้ใช้ รู้เก็บ คนกรุงเทพฯ ชีวิตมั่นคง  | ต.ค.67-ก.ย.68         | 100.00                | 20,000.00     | 20,000.00     | 100.00%           | ฝ่ายพัฒนาชุมชนฯ            |
| 4     | ปรับปรุงอาคารสำนักงานเขตหลักสี่   | ต.ค.67-ก.ย.68         | 30.00                 | 12,519,000.00 | 0.00          | 0.00%             | ฝ่ายปกครอง                 |
| 5     | ปรับปรุงโรงเรียนการเคหะท่าทราย  | ต.ค.67-ก.ย.68         | 35.00                 | 10,117,000.00 | 0.00          | 0.00%             | ฝ่ายการศึกษา               |
| 6     | ปรับปรุงโรงเรียนเคหะทุ่งสองห้องวิทยา 1  | ต.ค.67-ก.ย.68         | 35.00                 | 5,510,000.00  | 0.00          | 0.00%             | ฝ่ายการศึกษา               |
| 7     | ปรับปรุงโรงเรียนวัดหลักสี่ (ทองใบทิวารีวิทยา)   | ต.ค.67-ก.ย.68         | 35.00                 | 1,270,000.00  | 0.00          | 0.00%             | ฝ่ายการศึกษา               |
| 8     | ปรับปรุงโรงเรียนทุ่งสองห้อง (คุปต์ษุณีย์รุทิต)  | ต.ค.67-ก.ย.68         | 35.00                 | 5,331,000.00  | 0.00          | 0.00%             | ฝ่ายการศึกษา               |
| 9     | ปรับปรุงซอยประชาชื่น 12 แยก 1-6   | ต.ค.67-ก.ย.68         | 40.00                 | 1,790,000.00  | 0.00          | 0.00%             | ฝ่ายโยธา                   |
| 10    | ปรับปรุงซอยประชาชื่น 12 แยก 1-2-2   | ต.ค.67-ก.ย.68         | 40.00                 | 21,870,000.00 | 0.00          | 0.00%             | ฝ่ายโยธา                   |
| 11    | ปรับปรุงซอยแจ้งวัฒนะ 10 แยก 5   | ต.ค.67-ก.ย.68         | 40.00                 | 6,405,000.00  | 0.00          | 0.00%             | ฝ่ายโยธา                   |
| 12    | ปรับปรุงซอยกำแพงเพชร 6 ซอย 7 แยก 19   | ต.ค.67-ก.ย.68         | 40.00                 | 1,585,000.00  | 0.00          | 0.00%             | ฝ่ายโยธา                   |
| 13    | ก่อสร้างเขื่อน ค.ส.ล. (สมอฮีดด้านหลังและตาดห้องคลอง) ลำราง<br>สาธารณะคลองถนน ช่วงที่ 2 จากซอยวิภาวดีรังสิต 60 แยก 18-1 ถึง<br>ซอยเรือนจินตหรา | ต.ค.67-ก.ย.68         | 75.00                 | 56,928,000.00 | 0.00          | 0.00%             | ฝ่ายโยธา                   |
| 14    | ปรับปรุงสวนสาธารณะเคหะชุมชนทุ่งสองห้อง  | ต.ค.67-ก.ย.68         | 100.00                | 12,323,000.00 | 12,317,358.00 | 99.95%            | ฝ่ายรักษาความ<br>สะอาดฯ    |
| 15    | ค่าใช้จ่ายในการส่งเสริมการลดและคัดแยกขยะตามประเภท<br>แหล่งกำเนิด  | ต.ค.67-ก.ย.68         | 100.00                | 57,000.00     | 56,690.00     | 99.46%            | ฝ่ายรักษาความ<br>สะอาดฯ    |

| ลำดับ | โครงการ/กิจกรรม ตามข้อบัญญัติงบประมาณ<br>ประจำปีงบประมาณ พ.ศ. 2568                                       | ระยะเวลา<br>ดำเนินการ | ความ<br>ก้าวหน้า<br>% | งบประมาณ      | ผลการเบิกจ่าย | คิดเป็น<br>ร้อยละ | ส่วนราชการที่<br>รับผิดชอบ |
|-------|--|-----------------------|-----------------------|---------------|---------------|-------------------|----------------------------|
| 16    | ค่าซ่อมแซมถนน ตรอก ซอย สะพานและสิ่งสาธารณประโยชน์  | ต.ค.67-ก.ย.68         | 50.00                 | 5,000,000.00  | 3,749,777.00  | 75.00%            | ฝ่ายโยธา                   |
| 17    | ค่าซ่อมแซมไฟฟ้าสาธารณะ   | ต.ค.67-ก.ย.68         | 50.00                 | 3,180,000.00  | 1,293,046.40  | 40.66%            | ฝ่ายโยธา                   |
| 18    | ค่าจ้างเหมาล้างทำความสะอาดท่อระบายน้ำ  | ต.ค.67-ก.ย.68         | 100.00                | 3,886,000.00  | 3,448,579.25  | 88.74%            | ฝ่ายโยธา                   |
| 19    | ค่าใช้จ่ายในการสนับสนุนการดำเนินงานของคณะกรรมการชุมชน  | ต.ค.67-ก.ย.68         | 50.00                 | 5,370,000.00  | 1,619,125.12  | 30.15%            | ฝ่ายพัฒนาชุมชนฯ            |
| 20    | ค่าใช้จ่ายในการส่งเสริมกิจกรรมสโมสกรกีฬาและลานกีฬา   | ต.ค.67-ก.ย.68         | 50.00                 | 1,799,700.00  | 670,472.00    | 37.25%            | ฝ่ายพัฒนาชุมชนฯ            |
| 21    | ค่าใช้จ่ายในการส่งเสริมกิจการสภาเด็กและเยาวชนเขต   | ต.ค.67-ก.ย.68         | 50.00                 | 202,000.00    | 63,000.00     | 31.19%            | ฝ่ายพัฒนาชุมชนฯ            |
| 14    | ปรับปรุงสวนสาธารณะเคหะชุมชนทุ่งสองห้อง   | ต.ค.67-ก.ย.68         | 100.00                | 12,323,000.00 | 12,317,358.00 | 99.95%            | ฝ่ายรักษาความ<br>สะอาดฯ    |
| 15    | ค่าใช้จ่ายในการส่งเสริมการลดและคัดแยกขยะตามประเภท<br>แหล่งกำเนิด   | ต.ค.67-ก.ย.68         | 100.00                | 57,000.00     | 56,690.00     | 99.46%            | ฝ่ายรักษาความ<br>สะอาดฯ    |
| 16    | ค่าซ่อมแซมถนน ตรอก ซอย สะพานและสิ่งสาธารณประโยชน์  | ต.ค.67-ก.ย.68         | 50.00                 | 5,000,000.00  | 3,749,777.00  | 75.00%            | ฝ่ายโยธา                   |
| 17    | ค่าซ่อมแซมไฟฟ้าสาธารณะ   | ต.ค.67-ก.ย.68         | 50.00                 | 3,180,000.00  | 1,293,046.40  | 40.66%            | ฝ่ายโยธา                   |
| 18    | ค่าจ้างเหมาล้างทำความสะอาดท่อระบายน้ำ  | ต.ค.67-ก.ย.68         | 100.00                | 3,886,000.00  | 3,448,579.25  | 88.74%            | ฝ่ายโยธา                   |
| 19    | ค่าใช้จ่ายในการสนับสนุนการดำเนินงานของคณะกรรมการชุมชน  | ต.ค.67-ก.ย.68         | 50.00                 | 5,370,000.00  | 1,619,125.12  | 30.15%            | ฝ่ายพัฒนาชุมชนฯ            |
| 20    | ค่าใช้จ่ายในการส่งเสริมกิจกรรมสโมสกรกีฬาและลานกีฬา   | ต.ค.67-ก.ย.68         | 50.00                 | 1,799,700.00  | 670,472.00    | 37.25%            | ฝ่ายพัฒนาชุมชนฯ            |
| 21    | ค่าใช้จ่ายในการส่งเสริมกิจการสภาเด็กและเยาวชนเขต   | ต.ค.67-ก.ย.68         | 50.00                 | 202,000.00    | 63,000.00     | 31.19%            | ฝ่ายพัฒนาชุมชนฯ            |
| 22    | ค่าใช้จ่ายในการจัดสวัสดิการ การสงเคราะห์ช่วยเหลือเด็ก สตรี<br>ครอบครัว ผู้ด้อยโอกาส ผู้สูงอายุและคนพิการ | ต.ค.67-ก.ย.68         | 50.00                 | 250,500.00    | 107,000.00    | 42.71%            | ฝ่ายพัฒนาชุมชนฯ            |

| ลำดับ | โครงการ/กิจกรรม ตามข้อบัญญัติงบประมาณ<br>ประจำปีงบประมาณ พ.ศ. 2568                                       | ระยะเวลา<br>ดำเนินการ | ความ<br>ก้าวหน้า<br>% | งบประมาณ   | ผลการเบิกจ่าย | คิดเป็น<br>ร้อยละ | ส่วนราชการที่<br>รับผิดชอบ |
|-------|--|-----------------------|-----------------------|------------|---------------|-------------------|----------------------------|
| 23    | ค่าใช้จ่ายในการดำเนินงานศูนย์บริการและถ่ายทอดเทคโนโลยีการเกษตร   | ต.ค.67-ก.ย.68         | 50.00                 | 115,100.00 | 66,450.00     | 57.73%            | ฝ่ายพัฒนาชุมชนฯ            |
| 24    | ค่าใช้จ่ายในการจัดกิจกรรมครอบครัวรักการอ่าน  | ต.ค.67-ก.ย.68         | 100.00                | 160,000.00 | 160,000.00    | 100.00%           | ฝ่ายพัฒนาชุมชนฯ            |
| 25    | ค่าใช้จ่ายในการฝึกอบรมวิชาชีพเสริมรายได้   | ต.ค.67-ก.ย.68         | 50.00                 | 100,000.00 | 52,000.00     | 52.00%            | ฝ่ายพัฒนาชุมชนฯ            |
| 26    | ค่าใช้จ่ายในการจัดงานวันสำคัญ อนุรักษ์ สืบสานวัฒนธรรมประเพณี   | ต.ค.67-ก.ย.68         | 50.00                 | 500,000.00 | 240,000.00    | 48.00%            | ฝ่ายพัฒนาชุมชนฯ            |
| 27    | ค่าใช้จ่ายโครงการกรุงเทพฯ เมืองอาหารปลอดภัย  | ต.ค.67-ก.ย.68         | 50.00                 | 159,200.00 | 88,350.00     | 55.50%            | ฝ่ายสิ่งแวดล้อม            |
| 28    | ค่าใช้จ่ายในการบูรณาการความร่วมมือในการพัฒนาประสิทธิภาพการแก้ไขปัญหาระยะใช้เสียดอกในพื้นที่กรุงเทพมหานคร | ต.ค.67-ก.ย.68         | 50.00                 | 357,300.00 | 160,640.00    | 44.96%            | ฝ่ายสิ่งแวดล้อม            |
| 29    | ค่าใช้จ่ายในการพัฒนาคุณภาพเครือข่ายโรงเรียนสังกัดกรุงเทพมหานคร   | ต.ค.67-ก.ย.68         | 100.00                | 90,000.00  | 90,000.00     | 100.00%           | ฝ่ายการศึกษา               |
| 30    | ค่าใช้จ่ายในการสนับสนุนการสอนในศูนย์ศึกษาพระพุทธศาสนาวันอาทิตย์  | ต.ค.67-ก.ย.68         | 30.00                 | 314,400.00 | 101,760.00    | 32.37%            | ฝ่ายการศึกษา               |
| 31    | ค่าใช้จ่ายในการส่งเสริมสนับสนุนให้นักเรียนสร้างสรรค์ผลงานเพื่อการเรียนรู้                                | ต.ค.67-ก.ย.68         | 30.00                 | 82,600.00  | 54,400.00     | 65.86%            | ฝ่ายการศึกษา               |
| 32    | ค่าใช้จ่ายในการสัมมนาประธานกรรมการเครือข่ายผู้ปกครองเพื่อพัฒนาโรงเรียนสังกัดกรุงเทพมหานคร                | ต.ค.67-ก.ย.68         | 30.00                 | 14,700.00  | 3,300.00      | 22.45%            | ฝ่ายการศึกษา               |
| 33    | ค่าใช้จ่ายในการจัดประชุมสัมมนาคณะกรรมการสถานศึกษาขั้นพื้นฐานโรงเรียนสังกัดกรุงเทพมหานคร                  | ต.ค.67-ก.ย.68         | 70.00                 | 39,600.00  | 27,000.00     | 68.18%            | ฝ่ายการศึกษา               |
| 34    | ค่าใช้จ่ายในการพัฒนาคุณภาพการดำเนินงานศูนย์วิชาการเขต  | ต.ค.67-ก.ย.68         | 10.00                 | 26,200.00  | 0.00          | 0.00%             | ฝ่ายการศึกษา               |

| ลำดับ | โครงการ/กิจกรรม ตามข้อบัญญัติงบประมาณ<br>ประจำปีงบประมาณ พ.ศ. 2568                  | ระยะเวลา<br>ดำเนินการ | ความ<br>ก้าวหน้า<br>% | งบประมาณ              | ผลการเบิกจ่าย        | คิดเป็น<br>ร้อยละ | ส่วนราชการที่<br>รับผิดชอบ |
|-------|---|-----------------------|-----------------------|-----------------------|----------------------|-------------------|----------------------------|
| 35    | ค่าใช้จ่ายในการประชุมครู  | ต.ค.67-ก.ย.68         | 10.00                 | 6,400.00              | 0.00                 | 0.00%             | ฝ่ายการศึกษา               |
| 36    | ค่าใช้จ่ายในการฝึกอบรมนายหมู่ลูกเสือสามัญ สามัญรุ่นใหญ่ และ<br>หัวหน้าหน่วยยุวกาชาด | ต.ค.67-ก.ย.68         | 100.00                | 113,000.00            | 113,000.00           | 100.00%           | ฝ่ายการศึกษา               |
| 37    | ค่าใช้จ่ายโครงการเล่นน้ำได้ ว่ายน้ำเป็น   | ต.ค.67-ก.ย.68         | 50.00                 | 1,503,100.00          | 809,850.00           | 53.88%            | ฝ่ายการศึกษา               |
|       | <b>รวม</b>  |                       | <b>53.65</b>          | <b>160,227,400.00</b> | <b>25,797,336.89</b> | <b>16.10%</b>     |                            |

โครงการ/กิจกรรม ตามเป้าหมายการพัฒนาเชิงพื้นที่และนโยบายผู้ว่าราชการกรุงเทพมหานคร

| ที่ | รหัส<br>KRs | ชื่อตัวชี้วัด                         | ค่าเป้าหมาย<br>(ตามแบบ ปผ.01) | ความรับผิดชอบ (H/R) | โครงการ/กิจกรรม (งบประมาณ)                     | ส่วนราชการที่<br>รับผิดชอบ | ผลการ<br>ดำเนินงาน<br>เปรียบเทียบกับ<br>เป้าหมาย<br>(ร้อยละ) |
|-----|-------------|---------------------------------------|-------------------------------|---------------------|--|----------------------------|--|
| 1   | 2.2         | ปลูกต้นไม้ล้านต้น - จำนวนต้นไม้ยืนต้น | 914 ต้น                       | สำนักสิ่งแวดล้อม    | กิจกรรมปลูกต้นไม้ล้านต้น                       | ฝ่ายรักษาความ<br>สะอาดฯ    | 100  |
| 2   | 3           | สวน 15 นาที                           | 7 แห่ง                        | สำนักสิ่งแวดล้อม    | กิจกรรมการพัฒนาสวน 15 นาที                     | ฝ่ายรักษาความ<br>สะอาดฯ    | 0  |
| 3   | 10          | แก้ไขจุดเสี่ยงอาชญากรรม               | ร้อยละ 100<br>(8 จุด)         | สำนักเทศกิจ         | กิจกรรมการแก้ไขจุดเสี่ยงอาชญากรรม              | ฝ่ายเทศกิจ                 | 44.44  |
| 4   | 15          | ปรับปรุงกายภาพโรงเรียน                | 1 โรงเรียน                    | สำนักการศึกษา       | กิจกรรมการปรับปรุงกายภาพโรงเรียน               | ฝ่ายการศึกษา               | 0  |
| 5   | 20.1        | ป้องกันน้ำท่วม - การขุดลอกท่อ         | 206.227 กม.                   | สำนักการระบายน้ำ    | กิจกรรมการขุดลอกท่อระบายน้ำ                    | ฝ่ายโยธา                   | 100  |
| 6   | 23.1        | ฝุ่น - ตรวจสอบจากแหล่งกำเนิดโรงงาน    | 75 ครั้ง                      | สำนักอนามัย         | กิจกรรมการตรวจสอบฝุ่นจาก<br>แหล่งกำเนิด โรงงาน | ฝ่ายสิ่งแวดล้อมฯ           | 100  |
| 7   | 24.1        | เชื่อมพิกัด HouseID ใน BTAX           | 8,932 เลขหมาย                 | สำนักการคลัง        | กิจกรรมการเชื่อมพิกัด HouseID ใน<br>BTAX       | ฝ่ายรายได้                 | 100  |
| 8   | 25          | การปรับปรุงภูมิทัศน์เมือง             | 1 จุด                         | สำนักสิ่งแวดล้อม    | กิจกรรมการปรับปรุงภูมิทัศน์เมือง               | ฝ่ายรักษาความ<br>สะอาดฯ    | 0  |

โครงการ/กิจกรรม ตามเป้าหมายการพัฒนาเชิงพื้นที่และนโยบายผู้ว่าราชการกรุงเทพมหานคร

| ที่ | รหัส<br>KRs | ชื่อตัวชี้วัด  | ค่าเป้าหมาย<br>(ตามแบบ ปผ.01)                                 | ความรับผิดชอบ (H/R)       | โครงการ/กิจกรรม (งบประมาณ)   | ส่วนราชการที่<br>รับผิดชอบ | ผลการ<br>ดำเนินงาน<br>เปรียบเทียบกับ<br>เป้าหมาย<br>(ร้อยละ) |
|-----|-------------|--|---|---------------------------|--|----------------------------|--|
| 9   | 4.1         | ทางเท้า - พัฒนทางเท้าตามมาตรฐานใหม่  | 0.3   | สำนักการโยธา              | กิจกรรมการพัฒนาทางเท้าตามมาตรฐานใหม่                                       | ฝ่ายโยธา                   | 0  |
| 10  |             | ทางเท้า - ปรับปรุงซ่อมแซมทางเท้า และ ฝาท่อระบายน้ำ                                 | 100<br>(ภายใน 7 วัน หลังรับ<br>เรื่องจากระบบ<br>Traffy Fondu) | สำนักการโยธา              | กิจกรรมการปรับปรุงซ่อมแซมทางเท้า และฝาท่อระบายน้ำ                          | ฝ่ายโยธา                   | 100  |
| 11  | 5.2         | จำนวนไฟฟ้าที่ได้รับการซ่อมแซม  | 100   | สำนักการโยธา              | กิจกรรมการซ่อมแซมไฟฟ้า   | ฝ่ายโยธา                   | 100  |
| 12  | 6.1         | หาบเร่ - ยกเลิกยุบรวมหาบเร่แผงลอย (ปรับ)   | 1   | สำนักเทศกิจ               | พื้นที่ทำการค้าหาบเร่ - แผงลอย (นอกจุด) ที่ดำเนินการยกเลิก / ยุบรวม        | ฝ่ายเทศกิจ                 | 100  |
| 13  | 8.2         | จุดผิด - อำนวยความสะดวกจราจร   | 6   | สำนักเทศกิจ               | เทศกิจผู้ช่วยจราจร   | ฝ่ายเทศกิจ                 | 100  |
| 14  | 8.2         | ร้อยละของมอเตอร์ไซค์ขับเคลื่อนทางเท้าในจุดที่มีกล้องจับภาพอัจฉริยะ (กล้อง AI) ลดลง | 50<br>(ลดลง 50% จากครึ่ง<br>ปีแรก)                            | สำนักการจราจรและ<br>ขนส่ง | โครงการกวดขันรถยนต์ รถจักรยานยนต์ จอดหรือขับเคลื่อนทางเท้าด้วยเทคโนโลยี AI | ฝ่ายเทศกิจ                 | 0  |
| 15  | 13.1        | บ้านหนังสือ - ปรับปรุง/พัฒนาบ้านหนังสือ  | 3   | สำนักพัฒนาสังคม           | กิจกรรมการปรับปรุงบ้านหนังสือ  | ฝ่ายพัฒนาฯ                 | 66.67  |
| 16  | 16.1        | ความครอบคลุมการจัดเก็บขยะ  | 2   | สำนักสิ่งแวดล้อม          | กิจกรรมการจัดเก็บขยะ   | ฝ่ายรักษาฯ                 | 100  |

โครงการ/กิจกรรม ตามเป้าหมายการพัฒนาเชิงพื้นที่และนโยบายผู้ว่าราชการกรุงเทพมหานคร

| ที่ | รหัส<br>KRs | ชื่อตัวชี้วัด   | ค่าเป้าหมาย<br>(ตามแบบ ปผ.01) | ความรับผิดชอบ (H/R)             | โครงการ/กิจกรรม (งบประมาณ)                              | ส่วนราชการที่<br>รับผิดชอบ | ผลการ<br>ดำเนินงาน<br>เปรียบเทียบกับ<br>เป้าหมาย<br>(ร้อยละ) |
|-----|-------------|---|-------------------------------|---------------------------------|---|----------------------------|--|
| 17  | 16.2        | การเข้าร่วมการคัดแยกขยะภายใต้<br>โครงการ "ไม่เทรวม"   | 50                            | สำนักสิ่งแวดล้อม                | กิจกรรมการส่งเสริมสถานประกอบการ<br>เข้าร่วมการคัดแยกขยะ | ฝ่ายรักษาฯ                 | 32   |
| 18  | 16.3        | ขยะ - การจัดตั้งจุดทิ้งขยะกลางใน<br>หมู่บ้าน  | 8                             | สำนักสิ่งแวดล้อม                | กิจกรรมการจัดตั้งจุดทิ้งขยะกลางใน<br>หมู่บ้าน           | ฝ่ายรักษาฯ                 | 37.5   |
| 19  | 16.4        | ขยะ - จุดทิ้งขยะรวมริมถนน   | 1                             | สำนักสิ่งแวดล้อม                | กิจกรรมการติดตั้งจุดทิ้งขยะรวมริมถนน                    | ฝ่ายรักษาฯ                 | 100  |
| 20  | 17          | ส่งเสริมการใช้งบประมาณ 200,000 บาท<br>- ร้อยละของชุมชนที่มีการเบิกจ่าย<br>งบประมาณตามโครงการชุมชนเข้มแข็งฯ<br>(ร้อยละ 90) | 90                            | สำนักพัฒนาสังคม                 | กิจกรรมการส่งเสริมการใช้งบประมาณ<br>200,000 บาท         | ฝ่ายพัฒนาฯ                 | 0  |
| 21  | 18          | ส่งเสริมการใช้งบประมาณกองทุน<br>หลักประกันสุขภาพกรุงเทพมหานคร   | 7,113,420.00                  | สำนักอนามัย                     | กองทุนหลักประกันสุขภาพเขตหลักสี่                        | ฝ่ายพัฒนาฯ                 | 36.3   |
| 22  | 19          | พัฒนาการบริการประชาชน   | 100                           | สำนักยุทธศาสตร์และ<br>ประเมินผล | พัฒนาการบริการประชาชน                                   | ฝ่ายปกครอง                 | 79.47  |
| 23  | 20.2        | ป้องกันน้ำท่วม - เปิดทางน้ำไหล  | 11.9                          | สำนักการระบายน้ำ                | กิจกรรมการเปิดทางน้ำไหล                                 | ฝ่ายโยธา                   | 100  |
| 24  | 20.3        | ป้องกันน้ำท่วม - การขุดลอกคลอง  | 0.65                          | สำนักการระบายน้ำ                | กิจกรรมการขุดลอกคลอง                                    | ฝ่ายโยธา                   | 100  |

โครงการ/กิจกรรม ตามเป้าหมายการพัฒนาเชิงพื้นที่และนโยบายผู้ว่าราชการกรุงเทพมหานคร

| ที่ | รหัส<br>KRs | ชื่อตัวชี้วัด   | ค่าเป้าหมาย<br>(ตามแบบ ปผ.01) | ความรับผิดชอบ (H/R)         | โครงการ/กิจกรรม (งบประมาณ)                           | ส่วนราชการที่<br>รับผิดชอบ | ผลการ<br>ดำเนินงาน<br>เปรียบเทียบกับ<br>เป้าหมาย<br>(ร้อยละ) |
|-----|-------------|---|-------------------------------|-----------------------------|--|----------------------------|--|
| 25  | 21          | Foodbank - จำนวนคนกลุ่มเปราะบางที่ได้รับอาหารและสิ่งของจำเป็น     | 1,400.00                      | สำนักพัฒนาสังคม             | กิจกรรม BKK Food bank                                | ฝ่ายพัฒนาฯ                 | 100  |
| 26  | 22.1        | จำนวนจุดบริการน้ำดื่มฟรี สะอาดปลอดภัย                             | 1                             | สำนักอนามัย                 | กิจกรรมการติดตั้งจุดเติมน้ำในสถานที่ของหน่วยงาน กทม. | ฝ่ายสิ่งแวดล้อมฯ           | 100  |
| 27  | 22.2        | จำนวนจุดบริการน้ำดื่มฟรี สะอาดปลอดภัย                             | 50                            | สำนักอนามัย                 | กิจกรรมการส่งเสริมการติดตั้งจุดเติมน้ำในสถานที่เอกชน | ฝ่ายสิ่งแวดล้อมฯ           | 100  |
| 28  | 23.4        | ฝุ่น - ตรวจสอบการลักลอบทิ้งขยะในที่กรกร้าง                        | 1                             | สำนักเทศกิจ                 | กิจกรรมการตรวจสอบการลักลอบทิ้งขยะในที่กรกร้าง        | ฝ่ายเทศกิจ                 | 100  |
| 29  | 24.2        | ความครบถ้วนในการบันทึกข้อมูลและการเปลี่ยนแปลงของอาคาร             | 100                           | สำนักการวางผังและพัฒนาเมือง | กิจกรรมการบันทึกข้อมูลและการเปลี่ยนแปลงของอาคาร      | ฝ่ายโยธา                   | 50   |
| 30  | 24.3        | ความคืบหน้าในการตรวจสอบและแก้ไขข้อมูลอาคาร                        | 1,280.00                      | สำนักการวางผังและพัฒนาเมือง | กิจกรรมการตรวจสอบและแก้ไขข้อมูลอาคาร                 | ฝ่ายรักษาฯ                 | 10.16  |
| 31  | 26          | จำนวนการเข้าถึงสื่อประชาสัมพันธ์ที่เผยแพร่ (Engagement)           | 50,000.00                     | สำนักประชาสัมพันธ์          | กิจกรรมการประชาสัมพันธ์                              | ฝ่ายปกครอง                 | 100  |
| 32  | 27          | ร้อยละของชุมชนจัดตั้งที่มีความเสี่ยงและเฝ้าระวังปัญหาด้านยาเสพติด | 100                           | สำนักอนามัย                 | ชุมชนเข้มแข็งอย่างยั่งยืนในพื้นที่กรุงเทพมหานคร      | ฝ่ายพัฒนาฯ                 | 60   |

โครงการ/กิจกรรม ตามเป้าหมายการพัฒนาเชิงพื้นที่และนโยบายผู้ว่าราชการกรุงเทพมหานคร

| ที่ | รหัส<br>KRs | ชื่อตัวชี้วัด   | ค่าเป้าหมาย<br>(ตามแบบ ปผ.01) | ความรับผิดชอบ (H/R)            | โครงการ/กิจกรรม (งบประมาณ)                                      | ส่วนราชการที่<br>รับผิดชอบ | ผลการ<br>ดำเนินงาน<br>เปรียบเทียบกับ<br>เป้าหมาย<br>(ร้อยละ) |
|-----|-------------|---|-------------------------------|--------------------------------|---|----------------------------|--|
| 33  | 28.2        | ผลการประเมินคะแนน ITA ของสำนักงานเขต กรุงเทพมหานคร  | 90                            | สำนักงานการเจ้าหน้าที่         | กิจกรรมการประเมิน ITA   | ฝ่ายปกครอง                 | 0  |
| 34  | 29          | ร้อยละของห้องน้ำสาธารณะที่ผ่านการประเมิน HAS  | 90                            | สำนักอนามัย                    | กิจกรรมการตรวจประเมินสุขลักษณะห้องน้ำสาธารณะตามกลุ่มเป้าหมาย    | ฝ่ายสิ่งแวดล้อมฯ           | 100  |
| 35  | 30.1        | ร้อยละของข้อมูลหลังคาเรือนในชุมชนขนาดเล็กและขนาดกลางทุกชุมชนได้จัดทำฐานข้อมูลออนไลน์ (ฐานข้อมูลชุมชน) | 10,072.00                     | สำนักพัฒนาสังคม                | กิจกรรมการพัฒนาฐานข้อมูลชุมชน                                   | ฝ่ายพัฒนาฯ                 | 75.01  |
| 36  | 30.2        | จำนวนชุมชนที่มีการนำเข้าข้อมูลทรัพยากรด้านการป้องกันและบรรเทาสาธารณภัย                                | 76                            | สำนักป้องกันและบรรเทาสาธารณภัย | กิจกรรมการพัฒนาฐานข้อมูลด้านการป้องกันและบรรเทาสาธารณภัยในชุมชน | ฝ่ายปกครอง                 | 100  |
| 37  | 31          | ผายปากทาง   | 2                             | สำนักการโยธา                   | กิจกรรมการผายปากทาง   | ฝ่ายโยธา                   | 0  |
| 38  | 32          | จำนวนประชาชนทุกกลุ่มวัยได้รับการตรวจคัดกรองสุขภาพ   | 797                           | สำนักการแพทย์,<br>สำนักอนามัย  | การตรวจคัดกรองสุขภาพ  | ฝ่ายสิ่งแวดล้อมฯ           | 52.16  |

โครงการ/กิจกรรม ตามเป้าหมายการพัฒนาเชิงพื้นที่และนโยบายผู้ว่าราชการกรุงเทพมหานคร

| ที่ | รหัส<br>KRs | ชื่อตัวชี้วัด  | ค่าเป้าหมาย<br>(ตามแบบ ปผ.01) | ความรับผิดชอบ (H/R)   | โครงการ/กิจกรรม (งบประมาณ)   | ส่วนราชการที่<br>รับผิดชอบ | ผลการ<br>ดำเนินงาน<br>เปรียบเทียบกับ<br>เป้าหมาย<br>(ร้อยละ) |
|-----|-------------|--|-------------------------------|-----------------------|--|----------------------------|--|
| 39  | 33          | การมีส่วนร่วมในการแก้ไขปัญหาในพื้นที่เขตของคณะขับเคลื่อนการมีส่วนร่วมเพื่อการพัฒนาพื้นที่เขต               | 2                             | สำนักปกครองและทะเบียน | กิจกรรมการขับเคลื่อนการมีส่วนร่วมเพื่อการพัฒนาพื้นที่เขตหลักสี่  | ฝ่ายปกครอง                 | 100  |
| 40  | 34.2        | จำนวนครั้งที่ลงสำรวจคนไร้บ้าน  | 8                             | สำนักพัฒนาสังคม       | ปฏิบัติการสำรวจตรวจตราคนไร้บ้านในพื้นที่   | ฝ่ายเทศกิจ                 | 58.33  |
| 41  |             | การจัดทำคาร์บอนฟุตพริ้นท์  | 1                             | สำนักสิ่งแวดล้อม      | กิจกรรมการจัดทำคาร์บอนฟุตพริ้นท์   | ฝ่ายสิ่งแวดล้อมฯ           | 100  |
| 42  |             | ข้อมูลในระบบเผยแพร่ข้อมูลการจัดซื้อจัดจ้างภาครัฐของหน่วยงานกรุงเทพมหานคร (e-GP BMA) ถูกเปิดเผยอย่างครบถ้วน | 100                           | สำนักการคลัง          | ข้อมูลในระบบเผยแพร่ข้อมูลการจัดซื้อจัดจ้างภาครัฐของหน่วยงานกรุงเทพมหานคร (e-GP BMA) ถูกเปิดเผยอย่างครบถ้วน | ฝ่ายการคลัง                | 100  |
| 43  |             | จำนวนครั้งที่ตรวจสอบคลอง   | 7                             | สำนักเทศกิจ           | ตรวจตราคลองสายหลักที่ได้รับการปรับภูมิทัศน์ ในพื้นที่เขตหลักสี่  | ฝ่ายเทศกิจ                 | 100  |
| 44  |             | จำนวนคลองที่ได้รับการตรวจสอบ   | 2                             | สำนักเทศกิจ           | ตรวจตราและจัดระเบียบคลองสายหลักที่ได้รับการปรับภูมิทัศน์ ในพื้นที่   | ฝ่ายเทศกิจ                 | 100  |
| 45  |             | จำนวนจุดหาบเร่แผงลอยที่อยู่นอกจุดผ่อนผัน (คงเหลือ)   | 1                             | สำนักเทศกิจ           | จำนวนจุดหาบเร่แผงลอยที่อยู่นอกจุดผ่อนผัน (คงเหลือ)   | ฝ่ายเทศกิจ                 | 100  |

โครงการ/กิจกรรม ตามเป้าหมายการพัฒนาเชิงพื้นที่และนโยบายผู้ว่าราชการกรุงเทพมหานคร

| ที่ | รหัส<br>KRs | ชื่อตัวชี้วัด   | ค่าเป้าหมาย<br>(ตามแบบ ปผ.01) | ความรับผิดชอบ (H/R)            | โครงการ/กิจกรรม (งบประมาณ)   | ส่วนราชการที่<br>รับผิดชอบ | ผลการ<br>ดำเนินงาน<br>เปรียบเทียบกับ<br>เป้าหมาย<br>(ร้อยละ) |
|-----|-------------|---|-------------------------------|--------------------------------|--|----------------------------|--|
| 46  |             | จำนวนชมรมผู้สูงอายุเพิ่มขึ้น (เพิ่มขึ้นร้อยละ 10 จากปีที่ผ่านมา)  | 1                             | สำนักอนามัย                    | จำนวนชมรมผู้สูงอายุเพิ่มขึ้น (เพิ่มขึ้นร้อยละ 10 จากปีที่ผ่านมา)         | ฝ่ายพัฒนาฯ                 | 100  |
| 47  |             | จำนวนซากรถยนต์ที่ กทม. เคลื่อนย้าย  | 2                             | สำนักเทศกิจ                    | จำนวนซากรถยนต์ที่ กทม. เคลื่อนย้าย                                       | ฝ่ายเทศกิจ                 | 50   |
| 48  |             | จำนวนประชาชนที่ใช้บริการรถรับ - ส่งประชาชนของ กทม.  | 45                            | สำนักเทศกิจ                    | กลับบ้านปลอดภัยไปกับเทศกิจ   | ฝ่ายเทศกิจ                 | 20   |
| 49  |             | จำนวนมอเตอร์ไซค์วิ่งบนทางเท้าที่จับได้เพิ่มขึ้น   | 70                            | สำนักเทศกิจ                    | จำนวนมอเตอร์ไซค์วิ่งบนทางเท้าที่จับได้เพิ่มขึ้น                          | ฝ่ายเทศกิจ                 | 31.43  |
| 50  |             | จำนวนวันที่มีการส่งต่ออาหารเพิ่มขึ้น (4 วัน/สัปดาห์)  | 48                            | สำนักพัฒนาสังคม                | จำนวนวันที่มีการส่งต่ออาหารเพิ่มขึ้น                                     | ฝ่ายพัฒนาฯ                 | 64.58  |
| 51  |             | จำนวนสมาชิกในชมรมผู้สูงอายุเพิ่มขึ้น (เพิ่มขึ้นร้อยละ 10 จากปีที่ผ่านมา)  | 50                            | สำนักอนามัย                    | จำนวนสมาชิกในชมรมผู้สูงอายุเพิ่มขึ้น (เพิ่มขึ้นร้อยละ 10 จากปีที่ผ่านมา) | ฝ่ายพัฒนาฯ                 | 79   |
| 52  |             | จำนวนสำนักงานเขตที่มีการจัดทำแผนเผชิญเหตุระดับเขต อย่างน้อย 3 ประเภท (ภัยในพื้นที่ 3 ลำดับแรก ตามแผนปฏิบัติการป้องกันและบรรเทาสาธารณภัยสำนักงานเขต) | 3                             | สำนักป้องกันและบรรเทาสาธารณภัย | จัดทำแผนเผชิญเหตุ อย่างน้อย 3 ประเภทภัย                                  | ฝ่ายปกครอง                 | 100  |

โครงการ/กิจกรรม ตามเป้าหมายการพัฒนาเชิงพื้นที่และนโยบายผู้ว่าราชการกรุงเทพมหานคร

| ที่ | รหัส<br>KRs | ชื่อตัวชี้วัด  | ค่าเป้าหมาย<br>(ตามแบบ ปผ.01) | ความรับผิดชอบ (H/R)            | โครงการ/กิจกรรม (งบประมาณ)   | ส่วนราชการที่<br>รับผิดชอบ | ผลการ<br>ดำเนินงาน<br>เปรียบเทียบกับ<br>เป้าหมาย<br>(ร้อยละ) |
|-----|-------------|--|-------------------------------|--------------------------------|--|----------------------------|--|
| 53  |             | จำนวนสำนักงานเขตที่มีการตรวจสอบสภาพความพร้อมใช้งานและสถานะของถังดับเพลิงแบบยกหัว และรายงานสถานะรายเดือน ผ่านระบบระบบฐานข้อมูลสารสนเทศภูมิศาสตร์ (GIS) และระบบสารสนเทศการบริหาร (MIS) เพื่อการป้องกันและบรรเทาสาธารณภัย | 1                             | สำนักป้องกันและบรรเทาสาธารณภัย | จำนวนสำนักงานเขตที่มีการตรวจสอบสภาพความพร้อมใช้งานและสถานะของถังดับเพลิงแบบยกหัว และรายงานสถานะรายเดือน ผ่านระบบระบบฐานข้อมูลสารสนเทศภูมิศาสตร์ (GIS) และระบบสารสนเทศการบริหาร (MIS) เพื่อการป้องกันและบรรเทาสาธารณภัย | ฝ่ายปกครอง                 | 100  |
| 54  |             | จำนวนสำนักงานเขตที่มีการสำรวจจำนวนเครื่องดับเพลิงแบบยกหัวในชุมชน ตามมาตรฐาน 5 คราวเรือน/1 ถัง  | 1                             | สำนักป้องกันและบรรเทาสาธารณภัย | จำนวนสำนักงานเขตที่มีการสำรวจจำนวนเครื่องดับเพลิงแบบยกหัวในชุมชนตามมาตรฐาน   | ฝ่ายปกครอง                 | 100  |
| 55  |             | จำนวนสื่อประชาสัมพันธ์ที่เผยแพร่   | 50                            | สำนักประชาสัมพันธ์             | กิจกรรมการประชาสัมพันธ์  | ฝ่ายปกครอง                 | 100  |
| 56  |             | จำนวนอาคารควบคุมที่มีการใช้พลังงานลดลง   | 1                             | สำนักสิ่งแวดล้อม               | จำนวนอาคารควบคุมที่มีการใช้พลังงานลดลง   | ฝ่ายปกครอง                 | 0  |

โครงการ/กิจกรรม ตามเป้าหมายการพัฒนาเชิงพื้นที่และนโยบายผู้ว่าราชการกรุงเทพมหานคร

| ที่ | รหัส<br>KRs | ชื่อตัวชี้วัด  | ค่าเป้าหมาย<br>(ตามแบบ ปผ.01) | ความรับผิดชอบ (H/R)            | โครงการ/กิจกรรม (งบประมาณ)   | ส่วนราชการที่<br>รับผิดชอบ | ผลการ<br>ดำเนินงาน<br>เปรียบเทียบกับ<br>เป้าหมาย<br>(ร้อยละ) |
|-----|-------------|--|-------------------------------|--------------------------------|--|----------------------------|--|
| 57  |             | จำนวนอาสาสมัครที่ขึ้นทะเบียนตามประเภททักษะสมรรถนะผ่านระบบฐานข้อมูลของกรุงเทพมหานคร   | 100                           | สำนักป้องกันและบรรเทาสาธารณภัย | จำนวนอาสาสมัครที่ขึ้นทะเบียนตามประเภททักษะสมรรถนะผ่านระบบฐานข้อมูลของกรุงเทพมหานคร   | ฝ่ายปกครอง                 | 55   |
| 58  |             | จำนวนเขตที่ดำเนินการ Food Bank อย่างต่อเนื่อง  | 1                             | สำนักพัฒนาสังคม                | จำนวนเขตที่ดำเนินการ Food bank อย่างต่อเนื่อง  | ฝ่ายพัฒนาฯ                 | 100  |
| 59  |             | จำนวนเขตที่ดำเนินโครงการภายใต้กองทุนหลักประกันสุขภาพกรุงเทพมหานคร อย่างน้อย 3 กลุ่มเป้าหมาย โดยอ้างอิงข้อมูลจากการตรวจสุขภาพล้านคน | 1                             | สำนักอนามัย                    | จำนวนเขตที่ดำเนินโครงการภายใต้กองทุนหลักประกันสุขภาพกรุงเทพมหานคร อย่างน้อย 3 กลุ่มเป้าหมาย โดยอ้างอิงข้อมูลจากการตรวจสุขภาพล้านคน | ฝ่ายปกครอง                 | 100  |
| 60  |             | จำนวนเขตที่มีการฝึกซ้อมแผนเผชิญเหตุ อย่างน้อย 1 ครั้ง/ปี   | 1                             | สำนักป้องกันและบรรเทาสาธารณภัย | จำนวนเขตที่มีการฝึกซ้อมแผนเผชิญเหตุ อย่างน้อย 1 ครั้ง/ปี   | ฝ่ายปกครอง                 | 0  |
| 61  |             | ประชาชนที่มาใช้บริการขออนุญาตรูปแบบใหม่มีความพึงพอใจ   | 80                            | สำนักยุทธศาสตร์และประเมินผล    | ประชาชนที่มาใช้บริการขออนุญาตรูปแบบใหม่มีความพึงพอใจ   | ฝ่ายปกครอง                 | 0  |

โครงการ/กิจกรรม ตามเป้าหมายการพัฒนาเชิงพื้นที่และนโยบายผู้ว่าราชการกรุงเทพมหานคร

| ที่ | รหัส<br>KRs | ชื่อตัวชี้วัด  | ค่าเป้าหมาย<br>(ตามแบบ ปผ.01) | ความรับผิดชอบ (H/R) | โครงการ/กิจกรรม (งบประมาณ)   | ส่วนราชการที่<br>รับผิดชอบ | ผลการ<br>ดำเนินงาน<br>เปรียบเทียบกับ<br>เป้าหมาย<br>(ร้อยละ) |
|-----|-------------|--|-------------------------------|---------------------|--|----------------------------|--|
| 62  |             | ปริมาณขยะที่ส่งกำจัดลดลงจากปี 2565 (1,000 ตัน/วัน)   | 15.04                         | สำนักสิ่งแวดล้อม    | ปริมาณขยะที่ส่งกำจัดลดลงจากปี 2565 (1,000 ตัน/วัน)   | ฝ่ายรักษาฯ                 | 18.79  |
| 63  |             | ร้อยละของข้อมูลครัวเรือนได้รับการปรับปรุงให้เป็นปัจจุบัน โดยอาสาสมัครเทคโนโลยี (อสท.)                                      | 100                           | สำนักพัฒนาสังคม     | ร้อยละของข้อมูลครัวเรือนได้รับการปรับปรุงให้เป็นปัจจุบัน โดยอาสาสมัครเทคโนโลยี (อสท.)                                      | ฝ่ายพัฒนาฯ                 | 0  |
| 64  |             | ร้อยละของผู้ที่ได้รับการฟื้นฟูสภาพทางสังคม   | 10                            | สำนักพัฒนาสังคม     | ศูนย์ฟื้นฟูสภาพทางสังคมสำหรับผู้ที่มีปัญหาจากการใช้ยาเสพติด  | ฝ่ายพัฒนาฯ                 | 100  |
| 65  |             | ร้อยละของศูนย์พัฒนาเด็กก่อนวัยเรียนร่วมมือกับ โรงเรียน กทม. ในการดูแลเด็กเล็กด้านโภชนาการของเด็ก                           | 100                           | สำนักพัฒนาสังคม     | ร้อยละของศูนย์พัฒนาเด็กก่อนวัยเรียนร่วมมือกับ โรงเรียน กทม. ในการดูแลเด็กเล็กด้านโภชนาการของเด็ก                           | ฝ่ายการศึกษา               | 40   |
| 66  |             | ร้อยละของสถานประกอบการเกี่ยวกับสัตว์เลี้ยงได้รับการตรวจประเมินสุขลักษณะและ/หรือขออนุญาตประกอบกิจการที่เป็นอันตรายต่อสุขภาพ | 100                           | สำนักอนามัย         | ร้อยละของสถานประกอบการเกี่ยวกับสัตว์เลี้ยงได้รับการตรวจประเมินสุขลักษณะและ/หรือขออนุญาตประกอบกิจการที่เป็นอันตรายต่อสุขภาพ | ฝ่ายสิ่งแวดล้อมฯ           | 50   |

โครงการ/กิจกรรม ตามเป้าหมายการพัฒนาเชิงพื้นที่และนโยบายผู้ว่าราชการกรุงเทพมหานคร

| ที่ | รหัส<br>KRs | ชื่อตัวชี้วัด  | ค่าเป้าหมาย<br>(ตามแบบ ปผ.01) | ความรับผิดชอบ (H/R)                | โครงการ/กิจกรรม (งบประมาณ)   | ส่วนราชการที่<br>รับผิดชอบ | ผลการ<br>ดำเนินงาน<br>เปรียบเทียบกับ<br>เป้าหมาย<br>(ร้อยละ) |
|-----|-------------|--|-------------------------------|------------------------------------|--|----------------------------|--|
| 67  |             | ร้อยละของห้องน้ำที่ไม่ผ่านเกณฑ์ประเมิน<br>จากปีที่ผ่านมา แล้วได้รับการแก้ไข  | 70                            | สำนักอนามัย                        | กิจกรรมการตรวจประเมินสุขลักษณะ<br>ห้องน้ำสาธารณะตามกลุ่มเป้าหมาย   | ฝ่ายสิ่งแวดล้อมฯ           | 100  |
| 68  |             | 29. ร้อยละของห้องน้ำสาธารณะที่ผ่าน<br>การประเมิน HAS   | 90                            | สำนักอนามัย                        | กิจกรรมการตรวจประเมินสุขลักษณะ<br>ห้องน้ำสาธารณะตามกลุ่มเป้าหมาย   | ฝ่ายสิ่งแวดล้อมฯ           | 100  |
| 69  |             | ร้อยละของห้องน้ำสาธารณะที่ผ่านการ<br>ประเมิน HAS ได้รับการนำเข้าไป<br>ฐานข้อมูลระบบแผนที่ดิจิทัล   | 100                           | สำนักอนามัย                        | กิจกรรมการตรวจประเมินสุขลักษณะ<br>ห้องน้ำสาธารณะตามกลุ่มเป้าหมาย   | ฝ่ายสิ่งแวดล้อมฯ           | 100  |
| 70  |             | ร้อยละของอาสาสมัครเทคโนโลยี (อสท.)<br>ตามที่ได้รับการแต่งตั้ง มีทักษะทาง<br>เทคโนโลยีที่ดีขึ้น (ร่วมกับหน่วยงาน<br>ภาครัฐและเอกชนที่เกี่ยวข้องจัดอบรม<br>เสริมทักษะต่างๆ ด้านพลเมืองดิจิทัลให้กับ<br>อสท.) | 80                            | สำนักพัฒนาสังคม                    | ร้อยละของอาสาสมัครเทคโนโลยี (อสท.)<br>ตามที่ได้รับการแต่งตั้ง มีทักษะทาง<br>เทคโนโลยีที่ดีขึ้น (ร่วมกับหน่วยงาน<br>ภาครัฐและเอกชนที่เกี่ยวข้องจัดอบรม<br>เสริมทักษะต่างๆ ด้านพลเมืองดิจิทัลให้กับ<br>อสท.) | ฝ่ายพัฒนาฯ                 | 6.25   |
| 71  |             | ร้อยละของเครื่องดับเพลิงชนิดหาคาบหามที่<br>มีการตรวจสอบสภาพความพร้อมใช้งาน   | 100                           | สำนักป้องกันและ<br>บรรเทาสาธารณภัย | ร้อยละของเครื่องดับเพลิงชนิดหาคาบหามที่<br>มีการตรวจสอบสภาพความพร้อมใช้งาน   | ฝ่ายปกครอง                 | 57   |

โครงการ/กิจกรรม ตามเป้าหมายการพัฒนาเชิงพื้นที่และนโยบายผู้ว่าราชการกรุงเทพมหานคร

| ที่ | รหัส<br>KRs | ชื่อตัวชี้วัด   | ค่าเป้าหมาย<br>(ตามแบบ ปผ.01) | ความรับผิดชอบ (H/R)            | โครงการ/กิจกรรม (งบประมาณ)  | ส่วนราชการที่<br>รับผิดชอบ | ผลการ<br>ดำเนินงาน<br>เปรียบเทียบกับ<br>เป้าหมาย<br>(ร้อยละ) |
|-----|-------------|---|-------------------------------|--------------------------------|---|----------------------------|--|
|     |             | พร้อมปรับปรุงข้อมูลสถานะให้เป็นปัจจุบัน   |                               |                                | พร้อมปรับปรุงข้อมูลสถานะให้เป็นปัจจุบัน   |                            |  |
| 72  |             | ร้อยละความสำเร็จของการติดตามและประเมินผลการก่อหนี้ผูกพันงบประมาณรายจ่ายประจำปีงบประมาณ พ.ศ. 2568 (ประเภทงบลงทุน ค่าครุภัณฑ์ ที่ดินและสิ่งก่อสร้าง) ของหน่วยรับงบประมาณกรุงเทพมหานคร | 92                            | สำนักการคลัง                   | ร้อยละความสำเร็จของการติดตามและประเมินผลการก่อหนี้ผูกพันงบประมาณรายจ่ายประจำปีงบประมาณ พ.ศ. 2568 (ประเภทงบลงทุน ค่าครุภัณฑ์ ที่ดินและสิ่งก่อสร้าง) ของหน่วยรับงบประมาณกรุงเทพมหานคร | ฝ่ายการคลัง                | 29.5   |
| 73  |             | ร้อยละชุมชนที่ปรับปรุงข้อมูลสัตว์ชุมชนในระบบในพื้นที่กรุงเทพมหานคร  | 100                           | สำนักอนามัย                    | ร้อยละชุมชนที่ปรับปรุงข้อมูลสัตว์ชุมชนในระบบในพื้นที่กรุงเทพมหานคร  | ฝ่ายสิ่งแวดล้อมฯ           | 70   |
| 74  |             | หน่วยงานที่มีการตรวจสอบสภาพยานพาหนะ และรายงานสถานะรายเดือนผ่านระบบระบบฐานข้อมูลสารสนเทศภูมิศาสตร์ (GIS) และระบบสารสนเทศการบริหาร (MIS) เพื่อการป้องกันและบรรเทาสาธารณภัย            | 1                             | สำนักป้องกันและบรรเทาสาธารณภัย | หน่วยงานที่มีการตรวจสอบสภาพยานพาหนะ และรายงานสถานะรายเดือนผ่านระบบระบบฐานข้อมูลสารสนเทศภูมิศาสตร์ (GIS) และระบบสารสนเทศการบริหาร (MIS) เพื่อการป้องกันและบรรเทาสาธารณภัย            | ฝ่ายปกครอง                 | 100  |

โครงการ/กิจกรรม ตามเป้าหมายการพัฒนาเชิงพื้นที่และนโยบายผู้ว่าราชการกรุงเทพมหานคร

| ที่ | รหัส<br>KRs | ชื่อตัวชี้วัด  | ค่าเป้าหมาย<br>(ตามแบบ ปผ.01) | ความรับผิดชอบ (H/R)   | โครงการ/กิจกรรม (งบประมาณ)                            | ส่วนราชการที่<br>รับผิดชอบ | ผลการ<br>ดำเนินงาน<br>เปรียบเทียบกับ<br>เป้าหมาย<br>(ร้อยละ) |
|-----|-------------|--|-------------------------------|-----------------------|---|----------------------------|--|
| 75  |             | การรายงานผลการขับเคลื่อนการดำเนินงานวัดคู่มือเมืองตามนโยบาย 9 ด้าน 9 ดี (วคม.) | 12 กิจกรรม                    | สำนักปกครองและทะเบียน | กิจกรรมขับเคลื่อนการดำเนินงานวัดคู่มือเมืองเขตหลักสี่ | ฝ่ายปกครอง                 | 16.67  |
| 76  | 1.2         | 1.2 ถนนสวย - Gold  | 0.85 กม.                      | สำนักการโยธา          | กิจกรรมพัฒนาถนนสวย                                    | ฝ่ายโยธา                   | 0  |