



# สถิติข้อมูลการค้าปลีกในเขตกรุงเทพมหานคร ปี พ.ศ. 2563



กองนโยบายและแผนงาน

สำนักการวางผังและพัฒนาเมือง กรุงเทพมหานคร



**กน.สวพ.**  
สำนักการวางผังและพัฒนาเมือง  
กรุงเทพมหานคร

## คำนำ

รายงานการศึกษาเรื่อง สถิติข้อมูลการค้าปลีกในเขตกรุงเทพมหานคร ปี พ.ศ. ๒๕๖๓ มีวัตถุประสงค์เพื่อจัดเก็บและประมวลผลสถิติข้อมูลสถานประกอบการประเภทค้าปลีกประจำปี จากฐานข้อมูลการจดทะเบียนสถานประกอบการที่คงอยู่ของกรมพัฒนาธุรกิจการค้า กระทรวงพาณิชย์ โดยเป็นการศึกษาถึงจำนวนการกระจายตัว มูลค่าเงินลงทุน ประเภท และการเปลี่ยนแปลงสถานประกอบการประเภทค้าปลีก จำแนกเป็นรายเขต กลุ่มเขตในพื้นที่กรุงเทพมหานคร ทั้งนี้ ผลการศึกษาจะทำให้หน่วยงานมีข้อมูลที่เป็นปัจจุบัน ซึ่งเป็นข้อมูลพื้นฐานที่สำคัญประกอบการวางแผนและจัดทำผังเมืองรวมกรุงเทพมหานคร และการประเมินผลผังเมืองรวมกรุงเทพมหานครภายหลังจากการใช้บังคับ รวมทั้ง สามารถใช้เป็นข้อมูลพื้นฐานประกอบการดำเนินงานของหน่วยงานที่เกี่ยวข้องได้ ต่อไป

กลุ่มงานวิจัยผังเมือง ๒  
กองนโยบายและแผนงาน  
๒๕๖๔

## สารบัญ

หน้า

คำนำ

สารบัญ

สารบัญตาราง

สารบัญแผนภูมิ

สารบัญภาพ

สารบัญแผนที่

|                |  |            |
|----------------|--|------------|
| <b>บทที่ 1</b> | <b>บทนำ</b>  | <b>1-1</b> |
|                | 1.1 หลักการและเหตุผล   | 1-1        |
|                | 1.2 วัตถุประสงค์   | 1-1        |
|                | 1.3 ขอบเขตการศึกษา   | 1-1        |
|                | 1.4 วิธีการศึกษา   | 1-1        |
|                | 1.5 ประโยชน์ที่คาดว่าจะได้รับ  | 1-2        |
| <b>บทที่ 2</b> | <b>ความรู้ทั่วไปของร้านค้าส่งและกฎหมายที่เกี่ยวข้อง</b>  | <b>2-1</b> |
|                | 2.1 คำนิยามของการค้าปลีก   | 2-1        |
|                | 2.2 ความสำคัญของการค้าปลีก   | 2-1        |
|                | 2.3 ลักษณะของการประกอบอาชีพค้าปลีก   | 2-2        |
|                | 2.4 ประเภทของร้านค้าปลีกสมัยใหม่ (Modern Trade) ในประเทศไทย  | 2-2        |
|                | 2.5 กฎหมายที่เกี่ยวข้องกับการค้าปลีก   | 2-4        |
|                | 2.5.1 พระราชบัญญัติทะเบียนพาณิชย์ พ.ศ. 2499  | 2-4        |
|                | 2.5.2 พระราชบัญญัติการแข่งขันทางการค้า พ.ศ. 2560   | 2-5        |
|                | 2.5.3 ร่างพระราชบัญญัติการประกอบธุรกิจค้าปลีกหรือค้าส่ง พ.ศ. ....  | 2-7        |
|                | 2.5.4 ข้อบัญญัติกรุงเทพมหานคร เรื่อง ควบคุมอาคาร พ.ศ. 2544   | 2-10       |
|                | 2.5.5 ข้อบัญญัติกรุงเทพมหานคร เรื่อง กำหนดบริเวณห้ามก่อสร้าง ดัดแปลง หรือเปลี่ยนแปลงใช้อาคารบางชนิดหรือบางประเภท ในพื้นที่บางส่วน ในท้องที่กรุงเทพมหานคร พ.ศ. 2548 | 2-11       |
|                | 2.5.6 ข้อกำหนดการใช้ประโยชน์ที่ดินตามกฎหมายกระทรวงให้ใช้บังคับผังเมืองรวม กรุงเทพมหานคร พ.ศ. 2556 ที่เกี่ยวข้องกับการประกอบพาณิชย์ยกรรม                            | 2-13       |

## สารบัญ (ต่อ)

|   | หน้า       |
|---|------------|
| <b>บทที่ 3</b>  |            |
| <b>สถานประกอบการประเภทการค้าปลีกในกรุงเทพมหานคร</b>                           | <b>3-1</b> |
| 3.1 จำนวน การกระจายตัว และขนาดของสถานประกอบการประเภทการค้าปลีก                | 3-1        |
| 3.2 มูลค่าเงินลงทุนในสถานประกอบการประเภทการค้าปลีก                            | 3-9        |
| 3.3 มูลค่าเงินลงทุนเฉลี่ยต่อแห่งของสถานประกอบการประเภทการค้าปลีก              | 3-15       |
| 3.4 ประเภทของสถานประกอบการการค้าปลีก  | 3-20       |
| 3.4.1 ประเภทของสถานประกอบการการค้าปลีกที่มีจำนวนสูงสุด                        | 3-20       |
| 3.4.2 ประเภทของสถานประกอบการการค้าปลีกที่มีมูลค่าเงินลงทุนสูงสุด              | 3-22       |
| 3.5 การเปลี่ยนแปลงจำนวนสถานประกอบการประเภทการค้าปลีก                          | 3-25       |
| <b>บทที่ 4</b>  |            |
| <b>สรุปผลการวิเคราะห์และข้อเสนอแนะ</b>  | <b>4-1</b> |
| 4.1 สรุปผลการศึกษา  | 4-1        |
| 4.1.1 จำนวน และการกระจายตัวของสถานประกอบการ                                   | 4-1        |
| 4.1.2 ประเภทสถานประกอบการการค้าปลีก   | 4-2        |
| 4.1.3 การเปลี่ยนแปลงจำนวนสถานประกอบการ  | 4-3        |
| 4.2 แนวโน้มของธุรกิจการค้าปลีกในประเทศไทย                                     | 4-4        |
| 4.3 ข้อเสนอแนะ  | 4-6        |
| <b>บรรณานุกรม</b>   |            |
| <b>ภาคผนวก</b>  |            |
| รหัสธุรกิจที่ใช้ในการประมวลผลข้อมูลสถานประกอบการประเภทการค้าปลีก              | ผ-1        |
| ตารางข้อมูลจำนวนและมูลค่าเงินลงทุนจดทะเบียนจำแนกตามรหัสประเภทธุรกิจการค้าปลีก | ผ-4        |
| <b>คณะผู้จัดทำรายงาน</b>  |            |

## สารบัญตาราง

|              |  | หน้า |
|--------------|--|------|
| ตารางที่ 2.1 | แสดงข้อกำหนดการใช้ประโยชน์ที่ดินตามกฎหมายกระทรวงให้ใช้บังคับผังเมืองรวม กรุงเทพมหานคร พ.ศ. 2556 ที่เกี่ยวข้องกับการประกอบพาณิชย์กรรม | 2-17 |
| ตารางที่ 3.1 | แสดงจำนวนสถานประกอบการประเภทการค้าปลีกในกรุงเทพมหานคร ปี พ.ศ. 2563   | 3-2  |
| ตารางที่ 3.2 | แสดงการจัดกลุ่มเขตตามจำนวนสถานประกอบการประเภทการค้าปลีก ในกรุงเทพมหานคร ปี พ.ศ. 2563   | 3-7  |
| ตารางที่ 3.3 | แสดงมูลค่าเงินลงทุนในสถานประกอบการประเภทการค้าปลีก ในกรุงเทพมหานคร ปี พ.ศ. 2563  | 3-9  |
| ตารางที่ 3.4 | แสดงการจัดกลุ่มเขตตามมูลค่าการลงทุนในสถานประกอบการ ประเภทการค้าปลีกในกรุงเทพมหานคร ปี พ.ศ. 2563                                      | 3-13 |
| ตารางที่ 3.5 | แสดงการจัดกลุ่มเขตตามมูลค่าเงินลงทุนในสถานประกอบการ ประเภทการค้าปลีกเฉลี่ยต่อแห่งในกรุงเทพมหานคร ปี พ.ศ. 2563                        | 3-18 |
| ตารางที่ 3.6 | แสดงประเภทของสถานประกอบการค้าปลีกที่มีจำนวนสูงสุด 10 อันดับแรก   | 3-20 |
| ตารางที่ 3.7 | แสดงประเภทของสถานประกอบการค้าปลีกที่มีมูลค่าเงินลงทุนสูงสุด 10 อันดับแรก   | 3-23 |
| ตารางที่ 3.8 | แสดงการเปลี่ยนแปลงสถานประกอบการค้าปลีกในกรุงเทพมหานคร ปี พ.ศ. 2551-2563  | 3-26 |

## สารบัญแผนภูมิ

|                | หน้า   |      |
|----------------|--|------|
| แผนภูมิที่ 3.1 | แสดงจำนวนสถานประกอบการประเภทการค้าปลีกรายกลุ่มเขต<br>ในกรุงเทพมหานคร ปี พ.ศ. 2563                          | 3-4  |
| แผนภูมิที่ 3.2 | แสดงจำนวนสถานประกอบการประเภทการค้าปลีกรายเขตในกรุงเทพมหานคร<br>ปี พ.ศ. 2563                                | 3-5  |
| แผนภูมิที่ 3.3 | แสดงมูลค่าเงินลงทุนในสถานประกอบการประเภทการค้าปลีกรายกลุ่มเขต<br>ในกรุงเทพมหานคร ปี พ.ศ. 2563              | 3-11 |
| แผนภูมิที่ 3.4 | แสดงมูลค่าเงินลงทุนในสถานประกอบการประเภทค้าปลีกรายเขต<br>ในกรุงเทพมหานคร ปี พ.ศ. 2563                      | 3-12 |
| แผนภูมิที่ 3.5 | แสดงมูลค่าเงินลงทุนในสถานประกอบการประเภทการค้าปลีกเฉลี่ยต่อแห่ง<br>รายกลุ่มเขตในกรุงเทพมหานคร ปี พ.ศ. 2563 | 3-15 |
| แผนภูมิที่ 3.6 | แสดงมูลค่าเงินลงทุนในสถานประกอบการประเภทการค้าปลีกเฉลี่ยต่อแห่ง<br>รายเขตในกรุงเทพมหานคร ปี พ.ศ. 2563      | 3-16 |
| แผนภูมิที่ 3.7 | แสดงจำนวนสถานประกอบการค้าปลีกในกรุงเทพมหานคร ปี พ.ศ. 2551-2563   | 3-25 |
| แผนภูมิที่ 3.8 | แสดงจำนวนสถานประกอบการค้าปลีกรายกลุ่มเขตในกรุงเทพมหานคร<br>ปี พ.ศ. 2551-2563                               | 3-29 |

## สารบัญภาพ

|            |   | หน้า |
|------------|---|------|
| ภาพที่ 2.1 | แสดงบริเวณที่มีการควบคุมการก่อสร้างอาคารพาณิชย์กรรม<br>ประเภทค้าปลีก-ค้าส่ง | 2-13 |

## สารบัญแผนที่

|            |  | หน้า |
|------------|--|------|
| แผนที่ 3.1 | แสดงจำนวนสถานประกอบการประเภทการค้าปลีกในเขตกรุงเทพมหานคร<br>ปี พ.ศ. 2563                   | 3-8  |
| แผนที่ 3.2 | แสดงมูลค่าเงินลงทุนในสถานประกอบการประเภทการค้าปลีกในเขต<br>กรุงเทพมหานคร ปี พ.ศ. 2563      | 3-14 |
| แผนที่ 3.3 | แสดงมูลค่าเงินลงทุนเฉลี่ยต่อแห่งของสถานประกอบการค้าปลีกในเขต<br>กรุงเทพมหานคร ปี พ.ศ. 2563 | 3-19 |

# บทที่ 1

## บทนำ

### 1.1 หลักการและเหตุผล

ในชีวิตประจำวันของเราทุกวันนี้ ต้องพบกับการค้าปลีกตลอดเวลา นับตั้งแต่ออกจากบ้าน จะเห็นร้านค้าปลีกมีอยู่ทุกหนทุกแห่ง ตั้งแต่ร้านค้าปลีกขนาดเล็ก เช่น หาบเร่ แผงลอย รถเข็น จนถึงกิจกรรมร้านค้าปลีกขนาดใหญ่อย่างห้างสรรพสินค้า ศูนย์การค้า หรือร้านสะดวกซื้อ ธุรกิจร้านค้าปลีกจึงมีความสำคัญ

ธุรกิจร้านค้าปลีก เป็นศูนย์รวมสินค้าจากผู้ผลิตและผู้จัดจำหน่าย เพื่อตอบสนองความต้องการของผู้บริโภคแต่ละคนที่มีความต้องการสินค้าที่หลากหลาย

ร้านค้าปลีกแบบดั้งเดิม ตั้งแต่สมัยอดีตเราจะรู้จักกันในชื่อ ร้านโชห่วย หรือร้านขายของชำ ซึ่งมักจะตั้งอยู่ในแหล่งชุมชน รูปแบบของร้านไม่ได้เน้นออกแบบมาให้ดูสวยงามหรือจัดวางสินค้าอย่างเป็นระบบมากนัก เน้นการบริการจัดการแบบครอบครัวใช้เงินทุนหมุนเวียน

ร้านค้าปลีกสมัยใหม่ หรือที่รู้จักกันในนาม Modern trade เช่น ร้านสะดวกซื้อ ห้างสรรพสินค้า จะมีการตกแต่งที่ดูทันสมัย และมีการนำระบบการจัดการจัดการเข้ามาใช้ ไม่ว่าจะเป็นการจัดวางสินค้าอย่างเป็นระบบ การสต็อกสินค้า เป็นต้น

ปัจจุบันธุรกิจค้าปลีก ถือเป็นอีกธุรกิจที่เติบโตสูงอย่างต่อเนื่อง และไม่ใช่เพียงแต่ธุรกิจค้าปลีกขนาดใหญ่ หรือธุรกิจค้าปลีกแบบสมัยใหม่ ธุรกิจค้าปลีก แบบดั้งเดิมก็กำลังเริ่มผันตัวเองสู่การใช้เทคโนโลยี ในการพัฒนาบริหารจัดการธุรกิจให้เติบโตได้อย่างมั่นคงและยั่งยืนภายในอนาคตอีกด้วย

### 1.2 วัตถุประสงค์

1. เพื่อทราบถึงจำนวน และการกระจายตัวของร้านค้าปลีกในเขตกรุงเทพมหานคร
2. เพื่อทราบถึงการเปลี่ยนแปลงของร้านค้าปลีกในเขตกรุงเทพมหานคร
3. เพื่อเป็นข้อมูลพื้นฐานประกอบการวางแผนและจัดทำผังเมืองรวมกรุงเทพมหานคร และการดำเนินงานของหน่วยงานอื่น ๆ ที่เกี่ยวข้องและผู้ที่เกี่ยวข้อง

### 1.3 ขอบเขตการศึกษา

รวบรวมข้อมูลจากร้านค้าปลีกในพื้นที่ 50 เขตของกรุงเทพมหานคร

### 1.4 วิธีการศึกษา

1. ประสานขอข้อมูลจากกรมพัฒนาธุรกิจการค้า กระทรวงพาณิชย์
2. ศึกษาและทบทวนความรู้ทั่วไปของร้านค้าปลีก
3. รวบรวมและประมวลผลข้อมูลตามประเภทของสถานประกอบการ



## 1.5 ประโยชน์ที่คาดว่าจะได้รับ

1. ทำให้ทราบจำนวนและการกระจายตัวของร้านค้าปลีกในเขตกรุงเทพมหานคร
2. สามารถใช้เป็นข้อมูลพื้นฐานสนับสนุนการวางแผนและจัดทำผังเมืองรวม และการดำเนินงานของหน่วยงานอื่น ๆ ที่เกี่ยวข้อง

## บทที่ 2

### ความรู้ทั่วไปของร้านค้าปลีกและกฎหมายที่เกี่ยวข้อง

การนำเสนอความรู้ทั่วไปที่เกี่ยวข้องกับการค้าปลีก คำนิยามของการค้าปลีก ประเภทของร้านค้าปลีกสมัยใหม่ (Modern Trade) ในประเทศไทย กฎหมายที่เกี่ยวข้องกับการค้าปลีก ได้แก่ พระราชบัญญัติทะเบียนพาณิชย์ พ.ศ. 2499 พระราชบัญญัติการแข่งขันทางการค้า พ.ศ. 2560 ร่างพระราชบัญญัติการประกอบธุรกิจค้าปลีกหรือค้าส่ง พ.ศ. .... ข้อบัญญัติกรุงเทพมหานคร เรื่อง ควบคุมอาคาร พ.ศ. 2544 ข้อบัญญัติกรุงเทพมหานคร และข้อกำหนดการใช้ประโยชน์ที่ดินตามกฎหมายกระทรวงให้ใช้บังคับผังเมืองรวมกรุงเทพมหานคร พ.ศ. 2556 ที่เกี่ยวข้องกับการประกอบพาณิชย์กรรม โดยมีรายละเอียด ดังนี้

#### 2.1 คำนิยามของการค้าปลีก<sup>1</sup>

**การค้าปลีก (Retailing)** เป็นกิจกรรมทั้งหมดที่เกี่ยวข้องโดยตรงกับการขายสินค้าหรือบริการให้กับผู้บริโภคขั้นสุดท้าย โดยที่ผู้บริโภคนั้นจะซื้อสินค้า เพื่อนำไปใช้ส่วนตัวที่ไม่ใช่เป็นการใช้เพื่อธุรกิจ

**การค้าปลีก (Retailing)** หมายถึง การขายสินค้าให้กับผู้บริโภคขั้นสุดท้าย โดยการซื้อสินค้าของผู้บริโภคนั้นมีวัตถุประสงค์เพื่อบริโภคหรือเพื่อสมาชิกในครอบครัว ผู้ค้าปลีกจะซื้อสินค้าจากใครก็ได้ แต่ต้องขายสินค้าให้กับผู้บริโภคขั้นสุดท้ายเท่านั้น

**ค้าปลีก** หมายถึง การขายโดยไม่มีการเปลี่ยนรูปสินค้าทั้งสินค้าใหม่และสินค้าใช้แล้วให้กับประชาชนทั่วไปเพื่อการบริโภคหรือการใช้ประโยชน์เฉพาะส่วนบุคคลในครัวเรือน

**ร้านค้าปลีก (Retail Store)** หมายถึง สถาบันทางการตลาด ที่ทำหน้าที่เป็นหน่วยกระจายและจำหน่ายสินค้าจากผู้ผลิตหรือพ่อค้าส่งไปยังผู้บริโภคโดยตรง

**พ่อค้าปลีก (Retailer)** หมายถึง พ่อค้าที่ทำหน้าที่ขายสินค้าให้กับผู้บริโภคขั้นสุดท้าย โดยที่พ่อค้าปลีกจะซื้อสินค้าจากผู้ผลิต จากโรงงาน หรือพ่อค้าส่ง หรือคนกลางอื่น ๆ แต่มาขายให้ผู้บริโภคขั้นสุดท้ายโดยตรง

#### 2.2 ความสำคัญของการค้าปลีก

1) ธุรกิจค้าปลีกช่วยให้ผู้บริโภคมีความสะดวกและหาซื้อสินค้าได้ง่ายรวดเร็วมากขึ้น และสามารถเลือกสินค้าได้ตามความต้องการ เช่น ร้านเซเว่นอีเลฟเว่น (7-Eleven) นำยาสีฟันมาจำหน่ายในร้านจำนวน 50 กล่อง แต่ลูกค้าต้องการซื้อเพียง 1 กล่อง ก็สามารถแบ่งขายได้โดยไม่ทำให้ส่วนที่เหลือเสียหาย

2) ความสำคัญต่อผู้ผลิตหรือผู้ค้าส่ง ธุรกิจค้าปลีกจะช่วยเป็นตัวกลางระหว่างผู้ผลิตและผู้ค้าส่งกับผู้บริโภค ผู้ค้าปลีกสามารถช่วยส่งเสริมการตลาดโดยการโฆษณาสินค้าให้แก่ผู้ผลิต และผู้ค้าปลีกจะทราบรายละเอียดของลูกค้ามากกว่าผู้ผลิตหรือผู้ค้าส่งเพราะจะใกล้ชิดกับลูกค้ามากกว่า สามารถแบ่งเบาภาระในการกระจายสินค้าของผู้ผลิตและผู้ค้าส่งได้ดี

---

<sup>1</sup>จุฑาทิพย์ จิตต์เจริญ, เอกสารประกอบการเรียนการสอน เรื่อง ความรู้เบื้องต้นเกี่ยวกับการประกอบอาชีพค้าส่งและค้าปลีก, กันยายน พ.ศ. 2558

### 2.3 ลักษณะของการประกอบอาชีพค้าปลีก

ร้านค้าปลีกในประเทศไทยมีจำนวนมากและมีการลงทุนในรูปแบบที่แตกต่างกันไปตามลักษณะของร้านค้าปลีกซึ่งสามารถพิจารณาได้จากลักษณะดังต่อไปนี้

1) การดำเนินงานของธุรกิจค้าปลีกนั้น สามารถทำได้หลายวิธีขึ้นอยู่กับรูปแบบของกิจการประเภทของสินค้าหรือสภาพแวดล้อมที่เกี่ยวข้อง เช่น ใช้พนักงานขายสินค้าทางไปรษณีย์หรือขายทางอินเทอร์เน็ต เป็นต้น

2) ผู้ประกอบการค้าปลีกควรมีความรู้ความสามารถเกี่ยวกับการบริหารงานการจัดการจัดการควบคุมสินค้า การบัญชี การเงิน การตลาด รวมทั้งการตัดสินใจในการแก้ปัญหาต่าง ๆ ที่อาจเกิดขึ้นได้

3) ร้านค้าปลีกสร้างโอกาสในการประกอบอาชีพทั้งการเป็นผู้ประกอบการ และบุคคลที่ต้องการทำงานในร้านค้าปลีก

4) ร้านค้าปลีกจะให้บริการโดยตรงกับผู้บริโภคคนสุดท้าย ดังนั้น การบริการที่ประทับใจ จึงถือเป็นหัวใจสำคัญของการค้าปลีก เช่น การทักทายลูกค้าด้วยใบหน้าที่ยิ้มแย้มแจ่มใส ทราบความต้องการของลูกค้า และตอบสนองความต้องการของลูกค้าได้ทันที จะช่วยทำให้ยอดขายสินค้าเพิ่มขึ้นมาก

5) ประเภทของสินค้าหรือบริการจะเป็นปัจจัยที่แสดงลักษณะของร้านค้าปลีก เช่น ร้านขายรองเท้า ร้านขายยา ร้านขายอาหาร เป็นต้น ร้านค้าเหล่านี้จะแตกต่างกันด้วยการให้บริการสถานที่ตั้งกลุ่มลูกค้าที่ให้บริการ ดังนั้น ร้านค้าปลีกจะต้องทราบถึงกลุ่มลูกค้าที่เป็นเป้าหมายและพัฒนาร้านค้าไปในแนวทางที่กำหนดไว้

### 2.4 ประเภทของร้านค้าปลีกสมัยใหม่ (Modern Trade) ในประเทศไทย<sup>2</sup>

สำหรับประเทศไทยสามารถแบ่งประเภทของร้านค้าปลีกสมัยใหม่ ได้เป็น 7 ประเภท ดังนี้

1) ซูเปอร์เซ็นเตอร์ (Super Center หรือ Hyper Mart หรือ Discount Store) เป็นร้านค้าปลีกขนาดใหญ่มีกลุ่มลูกค้ารายได้ต่ำถึงปานกลาง มีขนาดพื้นที่ตั้งแต่ 10,000-15,000 ตารางเมตร สินค้าที่จำหน่ายเป็นสินค้ากลุ่ม C และกลุ่ม D ซึ่งเน้นราคาถูกและมีคุณภาพตามสมควร มีระบบศูนย์กระจายสินค้า (Distribution Center) ผู้ผลิต หรือ Suppliers ที่ประสงค์จะวางสินค้าจำหน่ายในร้านค้าประเภทนี้จะต้องไปติดต่อที่ศูนย์จัดซื้อและแจกจ่าย โดยต้องผ่านกระบวนการบริหารจัดการจัดซื้อและเสียค่าใช้จ่ายต่าง ๆ ตลอดจนถึงเงินที่ร้านค้าประเภทนี้วางเอาไว้ ลักษณะพิเศษของซูเปอร์เซ็นเตอร์นี้ คือ มีพื้นที่วางสินค้ากว้างขวาง มีการจัดวางเรียงสินค้าหลายรายการ มีรถเข็นสินค้าบริการจำนวนมาก และมีจุดบริการชำระเงินจุดเดียว (หลายช่อง) เพื่อสร้างความสะดวกให้กับลูกค้า เพราะสามารถเลือกซื้อสินค้าได้ทั่วร้าน แล้วจึงชำระเงินคราวเดียว ร้านค้าประเภทนี้มักตั้งอยู่กลางเมืองหรือชานเมืองที่มีที่จอดรถบริการ เช่น บิ๊กซี (Big C Supercenter) เทสโก้โลตัส (Tesco Lotus) เป็นต้น

2) ห้างสรรพสินค้า (Department Store) เป็นร้านค้าปลีกที่มีการขายสินค้าหลากหลาย มักตั้งอยู่กลางใจเมือง เน้นสินค้ากลุ่ม A และกลุ่ม B โดยมีทั้งสินค้าแบรนด์เนม (Brand Name) ซึ่งนำเข้าจากต่างประเทศและที่ผลิตในประเทศ สินค้าจะมีราคาค่อนข้างสูงกว่าซูเปอร์เซ็นเตอร์ (Discount Store) การตกแต่งร้าน

<sup>2</sup>อนุศาสตร์ สระทองเวียน, ธุรกิจค้าปลีกประเทศไทย (Retail Business in Thailand), 2553

เน้นความสวยงามและดึงดูดความสนใจของลูกค้า มีพนักงานคอยบริการให้คำแนะนำใกล้ชิด เช่น ห้างสรรพสินค้าเซ็นทรัล (Central Department Store) ห้างสรรพสินค้าโรบินสัน (Robinson Department Store) ห้างสรรพสินค้าเดอะมอลล์ (The Mall Department Store) เป็นต้น ในอดีตห้างสรรพสินค้าส่วนใหญ่ตั้งอยู่ย่านใจกลางชุมชนในกรุงเทพมหานคร แต่ปัจจุบันได้มีการขยายสาขาไปยังพื้นที่ชานเมืองและต่างจังหวัดที่เป็นเมืองหลักของภาคต่าง ๆ มากขึ้น เช่น เชียงใหม่ ภูเก็ต หาดใหญ่ นครราชสีมา ขอนแก่น เป็นต้น

3) ซุปเปอร์มาร์เก็ต (Supermarket) เป็นร้านค้าปลีกที่จำหน่ายสินค้ากลุ่มอาหารและของใช้ประจำวันเป็นหลัก เช่น เนื้อสัตว์ ผักสด ผลไม้สด อาหารสำเร็จรูป ของแห้ง ของใช้ส่วนตัว เช่น ผงซักฟอก สบู่ ยาสีฟัน กระดาษชำระ เป็นต้น ร้านค้าปลีกประเภทนี้มีทั้งที่ตั้งอยู่เป็นอิสระบริเวณริมถนน (Stand Alone) เช่น ฟู้ดแลนด์ (Food Land) เป็นต้น ร้านประเภทที่ตั้งอยู่ในห้างสรรพสินค้า เช่น ท็อปซูเปอร์มาร์เก็ต (Tops Supermarket) โฮมเฟรชมาร์ท (Home Fresh Mart) เป็นต้น และร้านประเภทที่ตั้งอยู่ในศูนย์การค้า (Shopping Center) หรือ ห้างสรรพสินค้าชุมชน (Community Mall) เป็นต้น ขนาดพื้นที่ของร้านค้าปลีกประเภทนี้ประมาณ 2,000-5,000 ตารางเมตร ลูกค้าต้องบริการตนเองไม่มีพนักงานคอยแนะนำ ทำเลที่ตั้งมักยึดแหล่งชุมชนเป็นหลัก

4) ร้านสะดวกซื้อ (Convenience Store หรือ Gas Store) เป็นร้านค้าปลีกประเภททั่วไป มีพื้นที่ขนาด 15 - 500 ตารางเมตร เน้นการจัดร้านการบริหารจัดการที่ทันสมัย สินค้าที่วางจำหน่ายเป็นสินค้ากลุ่มอาหารและของใช้ประจำวัน จำนวนสินค้าไม่เกิน 5,000 รายการ ส่วนใหญ่ร้านสะดวกซื้อจะกระจายไปตามชุมชนหรือแหล่งชุมนุมของคนทั่วไป เช่น บริเวณใกล้กับป้ายรถเมล์ บริเวณใกล้ตลาด เน้นการเปิดบริการ 24 ชั่วโมง เช่น ร้านเซเว่นอีเลฟเว่น (7-Eleven) เป็นต้น ปัจจุบันได้ขยายธุรกิจไปตั้งอยู่ในบริเวณของสถานีบริการน้ำมันในรูปแบบของ Gas Store เนื่องจากต้นทุนในการประกอบธุรกิจสูง ทำให้สินค้าในร้านสะดวกซื้อค่อนข้างแพงและจะเน้นไปที่สินค้าประเภทอาหารและเครื่องดื่มที่มีความสะดวกในการรับประทาน เช่น ขนมปัง อาหารสำเร็จรูป ไส้กรอก ซาลาเปา ลูกชิ้นเสียบไม้ เป็นต้น นอกจากนี้ในปัจจุบันยังเพิ่มช่องทางการทำธุรกิจบริการรับชำระเงินค่าสาธารณูปโภคและใช้จ่ายต่าง ๆ เช่น ค่าไฟฟ้า ค่าโทรศัพท์ ค่าบัตรเครดิต เป็นต้น รวมทั้งบริการรับส่งพัสดุอีกด้วย

5) ร้านค้าปลีกในรูปแบบการขายส่ง (Cash and Carry) รูปแบบการขายแบบต้องเป็นสมาชิกในประเทศไทยมีเพียงแห่งเดียว คือ แม็คโคร (Makro) ซึ่งเดิมสมาชิกเป็นร้านค้าปลีกรายย่อย แต่ต่อมากการแข่งขันสูงมากขึ้น จึงเปิดให้ประชาชนทั่วไปเป็นสมาชิกได้ และกลายเป็นการค้าปลีกในรูปแบบพิเศษ เน้นขายสินค้าราคาถูก ซื้อง่ายและเป็นจำนวนมาก เช่น ครึ่งโหล ทั้งโหล กระสอบใหญ่ เป็นต้น ลูกค้าต้องบริการตนเอง มีจุดรับชำระเงินจุดเดียวเหมือนกับ Discount Store เน้นราคาถูก รับชำระค่าสินค้าเฉพาะเงินสด พื้นที่ขาย 10,000-15,000 ตารางเมตร สินค้า 60,000-70,000 รายการ และเน้นสินค้าอุปโภคบริโภคประจำวัน

6) ร้านค้าปลีกขายสินค้าเฉพาะอย่างหรือสินค้าพิเศษ (Specialty Store หรือ Brand Specialty) เป็นร้านค้าปลีกที่เน้นขายสินค้าเฉพาะด้าน ที่มีคุณภาพและราคาสูง มีพนักงานคอยให้คำแนะนำ พื้นที่ขายประมาณ 200-1,000 ตารางเมตร บางร้านมีสินค้าที่มีตราสินค้าของตนเองจำหน่าย เช่น มาร์กแอนด์สเปนเซอร์ (Marks & Spencer) บูทส์ (Boots) วัตสันส์ (Watsons) ซุปเปอร์สปอร์ต (Super Sports) เป็นต้น ร้านค้าประเภทนี้มีสินค้าประมาณ 1,000-2,000 รายการ ที่ตั้งใจกลางเมืองหรือย่านชุมชนธุรกิจ อาจจะอยู่ในอาคารเดียวกับห้างสรรพสินค้าหรือชั้นล่างของอาคารพาณิชย์

7) ร้านค้าปลีกเฉพาะอย่างเน้นราคาถูก (Category Killer) ร้านค้าประเภทนี้คล้าย ๆ กับร้านค้าปลีกประเภทที่ 6 แต่เน้นราคาถูก สินค้าจะหลากหลายในประเภทของสินค้าหมวดหมู่เดียวกัน พื้นที่ขายตั้งแต่ 2,000-10,000 ตารางเมตร ทำเลที่ตั้งใจกลางเมืองหรือย่านธุรกิจ อาจจะไม่อยู่ในอาคารเดียวกับห้างสรรพสินค้า หรือศูนย์การค้าหรือชั้นล่างของอาคารพาณิชย์ มีพนักงานคอยให้บริการ จำนวนสินค้า 1,000-6,000 รายการ เรียก อีกอย่างได้ว่า Low Price Specialty Store เช่น ออฟฟิศเมท (OfficeMate) เพาเวอร์บาย (Power Buy) ออฟฟิศดีโป (Office Depot) เป็นต้น

นอกเหนือจากการค้าปลีกแบบใหม่ทั้ง 7 ประเภทดังกล่าวแล้ว ปัจจุบันมีรูปแบบการค้าปลีกที่แตกสายจากกลุ่มซูเปอร์เซ็นเตอร์ (Discount Store) เรียกว่า Discount Convenience Store โดยส่วนใหญ่เป็นร้านค้าที่มีชื่อเดียวกับซูเปอร์เซ็นเตอร์ (Discount Store) นั้น ๆ ซึ่งสินค้ามีราคาถูก ร้านค้ามีขนาดเล็ก และสามารถเข้าถึงได้ง่ายตามลักษณะของร้านสะดวกซื้อ เช่น ร้านเทสโก้โลตัส เอ็กซ์เพรส (Tesco Lotus Express) เทสโก้โลตัส ตลาด (Tesco Lotus Market) ร้านบิ๊กซี มาร์เก็ต (Big C Market) ร้านดังกล่าวมีทั้งที่ตั้งอยู่อย่างอิสระ (Stand Alone) ริมนถนนสายหลักและสายรองของชุมชน และตั้งอยู่ในสถานบริการน้ำมัน น้ำมันต่าง ๆ และสำหรับรูปแบบการค้าปลีกที่เป็นศูนย์การค้า (Shopping Center) ก็มีการปรับตัวเปลี่ยนรูปแบบเป็นห้างสรรพสินค้าชุมชน (Community Mall) ซึ่งส่วนใหญ่จะตั้งอยู่บริเวณย่านชุมชนชานเมือง นอกจากนี้ร้านค้าปลีกประเภทร้านสะดวกซื้อ (Convenience Store) มีการเพิ่มช่องทางการจัดจำหน่ายสินค้าภายในร้านโดยใช้ตู้จำหน่ายสินค้าเพิ่มมากขึ้น ตู้จำหน่ายสินค้าเหล่านี้ส่วนใหญ่จะตั้งอยู่ในบริเวณอาคารที่พักอาศัยรวมหรือคอนโดมิเนียม (Condominium) เพื่อตอบสนองความต้องการของผู้บริโภคได้อย่างทั่วถึง

## 2.5 กฎหมายที่เกี่ยวข้องกับการค้าปลีก

กฎหมายที่เกี่ยวข้องกับการค้าปลีก พระราชบัญญัติทะเบียนพาณิชย์ พ.ศ. 2499 พระราชบัญญัติการแข่งขันทางการค้า พ.ศ. 2560 ร่างพระราชบัญญัติการประกอบธุรกิจค้าปลีกหรือค้าส่ง พ.ศ. .... ข้อบัญญัติกรุงเทพมหานคร เรื่อง ควบคุมอาคาร พ.ศ. 2544 และข้อบัญญัติกรุงเทพมหานคร เรื่อง กำหนดบริเวณห้ามก่อสร้าง ดัดแปลง หรือเปลี่ยนแปลง หรือเปลี่ยนการใช้อาคารบางชนิดหรือบางประเภท ในพื้นที่บางส่วนของท้องที่กรุงเทพมหานคร พ.ศ. 2548 และกำหนดการใช้ประโยชน์ที่ดินตามกฎหมายกระทรวงให้ใช้บังคับผังเมืองรวมกรุงเทพมหานคร พ.ศ. 2556 ที่เกี่ยวข้องกับการประกอบพาณิชย์กรรม

### 2.5.1 พระราชบัญญัติทะเบียนพาณิชย์ พ.ศ. 2499

การประกอบธุรกิจค้าปลีก-ค้าส่งนับเป็นกิจการที่เป็นพาณิชย์กิจตามความหมายแห่งพระราชบัญญัติทะเบียนพาณิชย์ พ.ศ. 2499 มาตรา 6 โดยเข้าหลักเกณฑ์ “การซื้อ การขายฯ” ซึ่งต้องจดทะเบียนพาณิชย์ตามหลักเกณฑ์ที่กำหนด โดยต้องจดทะเบียนพาณิชย์กิจ ณ ท้องที่นั้น ๆ ที่เป็นที่ตั้งของสำนักงานใหญ่ และหากสำนักงานใหญ่ตั้งอยู่ในเขตกรุงเทพมหานคร ผู้ประกอบการค้าปลีก-ค้าส่งต้องไปจดทะเบียน ณ สำนักงานทะเบียน กรมพัฒนาธุรกิจการค้า กระทรวงพาณิชย์ การยื่นขอจดทะเบียนพาณิชย์ดังกล่าว ผู้ประกอบการต้องยื่นขอภายใน 30 วัน นับแต่วันที่เริ่มประกอบกิจการนั้น

รายการที่ผู้ประกอบการธุรกิจค้าปลีก-ค้าส่งต้องเสนอเพื่อยื่นขอจดทะเบียนพาณิชย์ ได้แก่

- 1) ชื่อ อายุ สัญชาติ เชื้อชาติ และตำบลที่อยู่ของผู้ประกอบพาณิชย์กิจ
- 2) ชื่อที่ใช้ในการประกอบพาณิชย์กิจ
- 3) ชนิดแห่งพาณิชย์กิจ
- 4) จำนวนเงินทุนซึ่งนำมาใช้ในการประกอบพาณิชย์กิจเป็นประจำ

- 5) ที่ตั้งสำนักงานใหญ่ สาขา โรงเก็บสินค้าและตัวแทนค้าต่าง ๆ
- 6) ชื่อ อายุ เชื้อชาติ สัญชาติ ตำบลที่อยู่ และจำนวนทุนลงหุ้นของผู้เป็นหุ้นส่วนในห้างหุ้นส่วน และจำนวนเงินทุนของห้างหุ้นส่วน
- 7) จำนวนเงินลงทุน จำนวนหุ้น และมูลค่าหุ้นของบริษัทจำกัด จำนวนและมูลค่าหุ้นที่บุคคลแต่ละสัญชาติถืออยู่
- 8) วันที่เริ่มต้นประกอบพาณิชย์กิจในประเทศไทย
- 9) วันที่ขอจดทะเบียนพาณิชย์
- 10) ชื่อที่ใช้ในการประกอบพาณิชย์กิจ ชื่อสัญชาติ และตำบลที่อยู่ของผู้โอนพาณิชย์กิจให้ วันที่และเหตุที่ได้รับโอน

## 2.5.2 พระราชบัญญัติการแข่งขันทางการค้า พ.ศ. 2560

กฎหมายการแข่งขันทางการค้าได้เริ่มมีการบังคับใช้ตามพระราชบัญญัติป้องกันการการค้ากำไรเกินควร พ.ศ. 2490 และพัฒนามาเป็นพระราชบัญญัติกำหนดราคาสินค้าและป้องกันการผูกขาด พ.ศ. 2522 แล้วจึงมีการแยกประเด็นระหว่างการแข่งขันทางการค้าและการกำหนดราคาสินค้า และตราขึ้นเป็นพระราชบัญญัติว่าด้วยราคาสินค้าและบริการ พ.ศ. 2542 และพระราชบัญญัติการแข่งขันทางการค้า พ.ศ. 2542 ต่อมา ได้มีการปรับปรุงพระราชบัญญัติการแข่งขันทางการค้า พ.ศ. 2542 เนื่องจากกฎหมายดังกล่าวได้ใช้บังคับมาเป็นเวลานาน และมีบทบัญญัติบางประการไม่สอดคล้องกับรูปแบบและพฤติกรรมการประกอบธุรกิจที่เปลี่ยนแปลงไป อีกทั้งมีการปรับปรุงมาตรการในการกำกับดูแลการแข่งขันทางการค้าให้มีประสิทธิภาพยิ่งขึ้น และมีองค์การกำกับดูแลการแข่งขันทางการค้าที่มีความคล่องตัวและมีความเป็นอิสระ ทั้งนี้ เพื่อให้ทันต่อพัฒนาการของรูปแบบและพฤติกรรมการประกอบธุรกิจที่มีการเปลี่ยนแปลงอยู่ตลอดเวลา จึงมีการตราพระราชบัญญัติการแข่งขันทางการค้า พ.ศ. 2560 ประกาศในราชกิจจานุเบกษา ลงวันที่ 7 กรกฎาคม 2560 บังคับใช้ในเรื่องดังกล่าวโดยสรุปสาระสำคัญ ดังนี้

- 1) พระราชบัญญัติการแข่งขันทางการค้า พ.ศ. 2560 ได้กำหนดนิยามคำศัพท์ที่เกี่ยวข้อง คือ
  - “ธุรกิจ” หมายความว่า กิจการอันดำเนินการเพื่อประโยชน์ทางการค้าในทางเกษตรกรรม อุตสาหกรรม พาณิชยกรรม การเงิน การประกันภัย และการบริการ และให้หมายความรวมถึงกิจการอื่นตามที่กำหนดโดยกฎกระทรวง
  - “ผู้ประกอบการธุรกิจ” หมายความว่า ผู้จำหน่าย ผู้ผลิตเพื่อจำหน่าย ผู้ส่งหรือนำเข้ามาในราชอาณาจักรเพื่อจำหน่าย ผู้ซื้อเพื่อผลิตหรือจำหน่ายต่อซึ่งสินค้า หรือผู้ให้บริการในธุรกิจ
  - “สินค้า” หมายความว่า สิ่งของที่ใช้ในการอุปโภคหรือบริโภค รวมทั้งเอกสารแสดงสิทธิในสิ่งของนั้น
  - “บริการ” หมายความว่า การรับจัดทำกรงาน การให้สิทธิใด ๆ การให้ใช้หรือให้ประโยชน์ในทรัพย์สิน หรือกิจการใด ๆ โดยเรียกค่าตอบแทนเป็นเงินหรือผลประโยชน์อื่น แต่ไม่รวมถึงการจ้างแรงงาน
  - “ราคา” หมายความว่า ราคาสินค้า และให้หมายความรวมถึงค่าตอบแทนสำหรับการให้บริการด้วย
  - “ตลาด” หมายความว่า ตลาดที่เกี่ยวข้องในสินค้าหรือบริการชนิดเดียวกันหรือที่สามารถใช้ทดแทนกันได้ โดยให้พิจารณาด้านคุณลักษณะ ราคา หรือวัตถุประสงค์การใช้งานของสินค้าหรือบริการ และด้านพื้นที่ในการจำหน่ายสินค้าหรือให้บริการ
  - “ผู้ประกอบการธุรกิจซึ่งมีอำนาจเหนือตลาด” หมายความว่า ผู้ประกอบธุรกิจรายหนึ่งหรือหลายราย ในตลาดใดตลาดหนึ่ง ซึ่งมีส่วนแบ่งตลาดและยอดเงินขายเกินกว่าเกณฑ์ที่คณะกรรมการประกาศ

กำหนด โดยให้นำปัจจัยสภาพการแข่งขันของตลาดอย่างใดอย่างหนึ่งหรือหลายอย่างแล้วแต่กรณีมาประกอบการพิจารณา ทั้งนี้ ให้คณะกรรมการพิจารณาทบทวนเกณฑ์ส่วนแบ่งตลาดและยอดเงินขายอย่างน้อยหนึ่งครั้งภายในระยะเวลาสามปีนับแต่วันออกประกาศ การนับส่วนแบ่งตลาดและยอดเงินขายของผู้ประกอบธุรกิจรายหนึ่งซึ่งมีอำนาจเหนือตลาด ให้นำรวมส่วนแบ่งตลาดและยอดเงินขายในตลาดใดตลาดหนึ่งของบรรดาผู้ประกอบธุรกิจที่มีความสัมพันธ์กันทางนโยบายหรืออำนาจสั่งการตามหลักเกณฑ์ที่คณะกรรมการประกาศกำหนดด้วย และให้ถือว่าบรรดาผู้ประกอบธุรกิจที่มีส่วนแบ่งตลาดและยอดเงินขายดังกล่าวเป็นผู้ประกอบธุรกิจซึ่งมีอำนาจเหนือตลาด

“ปัจจัยสภาพการแข่งขัน” หมายความว่า จำนวนผู้ประกอบธุรกิจในตลาด จำนวนเงินลงทุน การเข้าถึงปัจจัยการผลิตที่สำคัญ ช่องทางการจัดจำหน่าย เครือข่ายในการประกอบธุรกิจ โครงสร้างพื้นฐานที่จำเป็นในการประกอบธุรกิจ กฎระเบียบของภาครัฐ และปัจจัยอื่นตามที่คณะกรรมการประกาศกำหนด

2) กำหนดให้มี “คณะกรรมการการแข่งขันทางการค้า” ประกอบด้วย ประธานกรรมการ รองประธานกรรมการหนึ่งคน และกรรมการอื่นอีกห้าคน ซึ่งนายกรัฐมนตรีแต่งตั้งจากบุคคลที่ผ่านการคัดเลือก โดยความเห็นชอบของคณะรัฐมนตรี และให้เลขาธิการเป็นเลขานุการคณะกรรมการ โดยมีการกำหนดคุณสมบัติเพิ่มเติมที่สำคัญ คือ ต้องเป็นผู้ที่มีผลงานหรือเคยปฏิบัติงานที่แสดงให้เห็นถึงการเป็นผู้มีความรู้ และมีความเชี่ยวชาญหรือมีประสบการณ์ไม่น้อยกว่า 10 ปี ในสาขานิติศาสตร์ เศรษฐศาสตร์ การเงิน การบัญชี อุตสาหกรรม การบริหารธุรกิจ การคุ้มครองผู้บริโภค หรือในสาขาอื่นอันจะเป็นประโยชน์ต่อการกำกับดูแล การแข่งขันทางการค้า กรรมการมีวาระการดำรงตำแหน่งคราวละ 4 ปี และให้ดำรงตำแหน่งได้เพียง 2 วาระ

ทั้งนี้ ในการแต่งตั้งกรรมการฯ ให้มีคณะกรรมการสรรหาคณะหนึ่งจำนวน 9 คน ทำหน้าที่คัดเลือกบุคคลที่สมควรได้รับการเสนอชื่อเป็นกรรมการ ประกอบด้วย ปลัดกระทรวงการคลัง ปลัดกระทรวงเกษตรและสหกรณ์ ปลัดกระทรวงพาณิชย์ ปลัดกระทรวงยุติธรรม ปลัดกระทรวงอุตสาหกรรม เลขาธิการคณะกรรมการพัฒนาการเศรษฐกิจและสังคมแห่งชาติ เลขาธิการคณะกรรมการคุ้มครองผู้บริโภค ประธานกรรมการสภาพการการค้าแห่งประเทศไทย และประธานสภาอุตสาหกรรมแห่งประเทศไทย

3) ให้จัดตั้งสำนักงานคณะกรรมการการแข่งขันทางการค้าขึ้นเป็นหน่วยงานของรัฐที่ไม่เป็นส่วนราชการและไม่เป็นรัฐวิสาหกิจ และให้มีฐานะเป็นนิติบุคคล มีอำนาจหน้าที่ ดังต่อไปนี้

- (1) รับผิดชอบงานธุรการของคณะกรรมการและคณะอนุกรรมการ
- (2) ติดตามพฤติกรรมของผู้ประกอบธุรกิจที่อาจก่อให้เกิดการฝ่าฝืนพระราชบัญญัตินี้และรายงานต่อคณะกรรมการ
- (3) ศึกษา ค้นคว้า วิเคราะห์ วิจัยเกี่ยวกับสินค้า การบริการ และพฤติกรรมในการประกอบธุรกิจรวมทั้งเสนอแนะแนวทางและให้ความเห็นในการส่งเสริม พัฒนาและกำกับดูแลการประกอบธุรกิจ
- (4) จัดทำฐานข้อมูลขนาดตลาดสินค้าหรือบริการที่มีแนวโน้มจะก่อให้เกิดการผูกขาดตลาดตามที่คณะกรรมการกำหนด และเผยแพร่ต่อสาธารณชน
- (5) รับเรื่องร้องเรียนที่บุคคลใดอ้างว่าได้มีการฝ่าฝืนพระราชบัญญัตินี้ และดำเนินการแสวงหาข้อเท็จจริงและรวบรวมพยานหลักฐานในเรื่องที่ร้องเรียนให้ได้ข้อเท็จจริงเพียงพอ เพื่อนำเสนอคณะกรรมการพิจารณา ตามระเบียบที่คณะกรรมการกำหนด
- (6) ถือกรรมสิทธิ์ มีสิทธิครอบครอง และมีทรัพย์สินใด ๆ
- (7) ก่อตั้งสิทธิหรือทำนิติกรรมใด ๆ เกี่ยวกับทรัพย์สิน

(8) แลกเปลี่ยนข้อมูล ร่วมดำเนินการในการเจรจา ทำความตกลงและร่วมมือกับองค์กร หรือ หน่วยงานในประเทศและต่างประเทศในกิจการที่เกี่ยวกับการดำเนินงานของสำนักงาน

(9) จัดให้มีหรือให้ความร่วมมือกับองค์กรอื่นในการศึกษาอบรมและพัฒนาความรู้เกี่ยวกับการแข่งขันทางการค้า

(10) ประสานงานและให้ความร่วมมือกับส่วนราชการและหน่วยงานของรัฐที่เกี่ยวข้องในการปฏิบัติหน้าที่ตามพระราชบัญญัตินี้

(11) รับค่าธรรมเนียมตามที่กำหนดในกฎหมาย และค่าตอบแทน ค่าบริการ หรือรายได้จากการดำเนินงาน

(12) เผยแพร่ผลคำวินิจฉัยของคณะกรรมการต่อสาธารณชน

(13) จัดทำรายงานประจำปีแสดงผลงานและอุปสรรคในการดำเนินงานของคณะกรรมการ และ สำนักงานเสนอต่อคณะรัฐมนตรี และเผยแพร่ต่อสาธารณชน

(14) ปฏิบัติการตามประกาศ ระเบียบ มติของคณะกรรมการ และปฏิบัติการตามที่ คณะกรรมการหรือคณะอนุกรรมการมอบหมาย

(15) ปฏิบัติการอื่นใดที่กฎหมายกำหนดให้เป็นอำนาจหน้าที่ของสำนักงาน

สำนักงานฯ มีเลขาธิการเป็นผู้รับผิดชอบการปฏิบัติงานของสำนักงานขึ้นตรงต่อประธาน กรรมการ และเป็นผู้บังคับบัญชาพนักงานและลูกจ้างของสำนักงาน ตลอดจนเป็นผู้แทนสำนักงานในกิจการ ของสำนักงานที่เกี่ยวกับบุคคลภายนอก

4) การป้องกันการผูกขาดและการค้าที่ไม่เป็นธรรม โดยเฉพาะเรื่องของการรวมธุรกิจ ซึ่ง หมายความว่ารวมถึง การควบรวมระหว่างผู้ผลิตรวมกับผู้ผลิต ผู้จำหน่ายรวมกับผู้จำหน่าย ผู้ผลิตรวมกับผู้จำหน่าย หรือผู้บริการรวมกับผู้บริการ โดยแบ่งแยกการรวมธุรกิจออกเป็น 2 แบบ ได้แก่ แบบที่ 1 การรวมธุรกิจที่ ส่งผลให้มีการลดการแข่งขันอย่างมีนัยสำคัญในตลาด ให้แจ้งต่อคณะกรรมการภายใน 7 วันนับแต่วันที่รวมธุรกิจ หรือแบบที่ 2 หากควบรวมแล้วทำให้เกิดการผูกขาดหรือมีอำนาจเหนือตลาด ต้องได้รับอนุญาตจากคณะกรรมการ ซึ่งจะพิจารณาตามความจำเป็นทางธุรกิจ ประโยชน์ต่อการส่งเสริมการประกอบธุรกิจ การไม่ก่อให้เกิด ความเสียหายต่อเศรษฐกิจอย่างร้ายแรง และการไม่กระทบต่อผู้บริโภคส่วนรวม ทั้งนี้ คณะกรรมการจะต้อง สรุปรายงานให้ทันภายใน 90 วัน และขยายเวลาได้อีก 15 วัน โดยต้องระบุเหตุในการอนุญาตการรวมธุรกิจไว้ด้วย หากผู้ประกอบการไม่เห็นด้วยกับคำสั่ง มีสิทธิฟ้องศาลปกครองได้ภายใน 60 วัน พร้อมกันนี้ ได้มีการกำหนด ค่าธรรมเนียมการขออนุญาตรวมธุรกิจ ครั้งละ 250,000 บาท การขอให้วินิจฉัย ครั้งละ 50,000 บาท และ ค่าคัดหรือรับรองสำเนาคำสั่ง หน้าละ 100 บาท จากเดิมที่ไม่มี

นอกจากนี้ พระราชบัญญัติฯ ยังได้กำหนดบทลงโทษ ทั้งโทษอาญาและโทษทางปกครอง สำหรับกรณีและผู้ประกอบการกระทำความผิด ไม่ปฏิบัติตามหรือฝ่าฝืนกฎหมาย เช่น การกำหนดเงื่อนไข ที่ไม่เป็นธรรมหรือแทรกแซงการกระทำของผู้อื่น กรณีผู้ประกอบการที่มีพฤติกรรมอื้อฉาว ทำให้เกิดการผูกขาด เช่น กำหนดราคา กำหนดเงื่อนไข จำกัดปริมาณสินค้า หรือดำเนินการในลักษณะสมรู้กันเพื่อลดคุณภาพสินค้า หรือบริการ เป็นต้น รวมทั้งการกระทำผิดเกี่ยวกับการรวมธุรกิจ เช่น การไม่แจ้งผลการรวมธุรกิจภายใน 7 วัน เป็นต้น

### 2.5.3 ร่างพระราชบัญญัติการประกอบธุรกิจค้าปลีกหรือค้าส่ง พ.ศ. ....

ในปัจจุบัน ประเทศไทยยังไม่มีกฎหมายเฉพาะที่ใช้กำกับดูแลโดยตรงกับการดำเนินธุรกิจค้าปลีก หรือค้าส่ง หน่วยงานที่เกี่ยวข้องได้อาศัยกฎหมายที่มีอยู่ในการดูแลการดำเนินธุรกิจการค้าปลีกและค้าส่ง ซึ่ง ได้แก่ กฎหมายผังเมืองและกฎหมายควบคุมอาคาร ที่มีส่วนเกี่ยวข้องขออนุญาตปลูกสร้างอาคารประเภท



ดังกล่าว และกฎหมายเกี่ยวกับการแข่งขันทางการค้า ที่ดูแลให้เกิดความเป็นธรรมระหว่างผู้ประกอบการด้วยกันเอง และระหว่างผู้ประกอบการกับประชาชนผู้บริโภค

กรมการค้าภายใน กระทรวงพาณิชย์ ได้เสนอหลักการกฎหมายการประกอบธุรกิจค้าปลีกหรือค้าส่ง ต่อคณะรัฐมนตรีครั้งแรก ในปี พ.ศ. 2544 เนื่องจากปัญหาการขยายตัวอย่างรวดเร็วของธุรกิจร้านค้าปลีก-ค้าส่งสมัยใหม่ (Modern Trade) กระทบต่อธุรกิจขนาดกลางและขนาดย่อม ตลอดจนผู้ค้าปลีก-ค้าส่งดั้งเดิม หลายแห่งต้องปิดกิจการ วิถีตลาดและวิถีชีวิตแบบพอเพียงและพึ่งพาอาศัยกันแบบดั้งเดิมถูกทำลาย ผู้บริโภคเปลี่ยนแปลงพฤติกรรมเป็นการใช้จ่ายเกินความจำเป็น และยังไม่มียกกฎหมายควบคุมที่มีบทบัญญัติที่ชัดเจนในการกำกับดูแลการประกอบธุรกิจค้าปลีก-ค้าส่ง ปัญหาดังกล่าวได้สะท้อนเป็นข้อร้องเรียนสรุปความต้องการในการแก้ไขคือการหยุดการขยายสาขาของธุรกิจร้านค้าปลีก-ค้าส่งสมัยใหม่ (Modern Trade) การแก้ไขปัญหาคือความไม่เป็นธรรมทางการค้า โดยเฉพาะการจำหน่ายสินค้าต่ำกว่าทุน และความต้องการให้มีกฎหมายค้าปลีก-ค้าส่ง

ร่างพระราชบัญญัติการประกอบธุรกิจค้าปลีกหรือค้าส่ง พ.ศ. .... ที่กระทรวงพาณิชย์ ได้ยกร่างไว้ มีรายละเอียดเกี่ยวกับหลักการและสาระสำคัญ โดยสรุป ดังนี้

1) หลักการ

- เพื่อให้ผู้ประกอบการธุรกิจค้าปลีก-ค้าส่งรายใหญ่ รายเล็กอยู่ร่วมกันภายใต้กฎกติกาการแข่งขันที่เป็นธรรมต่อทุกฝ่าย

- เพื่อส่งเสริมและพัฒนาให้สามารถแข่งขันได้

2) สาระสำคัญ

(1) ขอบเขตการกำกับดูแลเฉพาะ

- สินค้าอุปโภคบริโภค ที่ใช้ในชีวิตประจำวันเป็นส่วนใหญ่

- ประเภทธุรกิจ ที่มีปัญหาการแข่งขันกับโชวห่วย ยกเว้นธุรกิจบางประเภท

- ขนาดธุรกิจที่ต้องขออนุญาตได้แก่ ธุรกิจค้าปลีก-ค้าส่งที่มีพื้นที่ 1,000 ตารางเมตรขึ้นไปธุรกิจที่มีรายได้รวมทุกสาขา 1,000 ล้านบาทขึ้นไป และธุรกิจที่ได้รับสิทธิในทรัพย์สินทางปัญญาของธุรกิจที่มีพื้นที่หรือรายได้ที่กำหนด

(2) มาตรการการกำกับดูแล

- กำหนดหลักเกณฑ์ เงื่อนไขแต่ละประเภท แยกจากกัน

- กำหนดหลักเกณฑ์ที่สำคัญ ได้แก่ สถานที่ตั้ง วันเวลา เปิด-ปิด การจัดสิ่งอำนวยความสะดวก หลักเกณฑ์เงื่อนไขอื่นที่จำเป็นและผู้ประกอบธุรกิจอยู่ก่อนกฎหมายบังคับใช้ให้ประกอบธุรกิจต่อไปได้ แต่ต้องมาขออนุญาตและปฏิบัติตามกฎกระทรวง

(3) กลไกและขั้นตอนการบังคับใช้กฎหมาย

- การออกกฎกระทรวง คณะกรรมการให้คำแนะนำต่อรัฐมนตรีว่าการกระทรวงพาณิชย์

- การขออนุญาต ได้กำหนดให้อธิบดีกรมการค้าภายในเป็นผู้อนุญาตสำหรับกรณีการขออนุญาตในพื้นที่กรุงเทพมหานคร และให้ผู้ว่าราชการจังหวัดเป็นผู้อนุญาตกรณีการขออนุญาตในพื้นที่ต่างจังหวัด

ภายใต้พระราชบัญญัติการประกอบธุรกิจค้าปลีกหรือค้าส่งดังกล่าว จะเห็นได้ว่าการบังคับใช้กฎหมายในแต่ละพื้นที่จะมีการออกกฎกระทรวงการประกอบธุรกิจค้าปลีกหรือค้าส่งในพื้นที่ต่าง ๆ อีก ซึ่งตัวอย่างกฎกระทรวงการประกอบธุรกิจค้าปลีกหรือค้าส่งมีหลักการสำคัญ ดังนี้

1) การกำหนดแยกประเภทธุรกิจค้าปลีก-ค้าส่งที่อยู่ในเป้าหมาย

ในระยะแรก เป้าหมายเฉพาะ 4 ประเภทที่มีผลกระทบต่อโซ่ห่วงโซ่ ได้แก่ร้านค้าปลีกขนาดใหญ่ (Hypermart/Discount Store/Supercenter) ร้านค้าเงินสดและบริการตนเอง (Cash & Carry) ร้านสรรพอาหาร (Supermarket) ร้านสะดวกซื้อประเภท Discount Convenience Store และ Convenience Store ทั้งนี้ มีประเภทธุรกิจที่ไม่ได้อยู่ในเป้าหมายมี 3 ประเภท ได้แก่ห้างสรรพสินค้า (Department Store)ร้านจำหน่ายสินค้าเฉพาะอย่าง (Special Store)ร้านจำหน่ายสินค้าเฉพาะอย่างราคาถูก (Category Killer)

2) กำหนดแยกประเภทธุรกิจค้าปลีก-ค้าส่ง

3) กำหนดหลักเกณฑ์ฯ การประกอบธุรกิจค้าปลีก-ค้าส่งแต่ละประเภท เช่น

(1) กรณีร้านค้าปลีกขนาดใหญ่ (Hypermart/Discount Store/Supercenter) และร้านค้าเงินสดและบริการตนเอง (Cash & Carry) บริเวณที่ตั้งห่างเขตเทศบาลไม่น้อยกว่า 12 กิโลเมตร ความหนาแน่นประชากรรวมผู้เดินทางเข้าออกและนักท่องเที่ยวในอำเภอ ไม่น้อยกว่า 100,000 คน / 1 แห่งมีการกำหนดรายได้ต่อหัวของประชากรและจำนวนร้านค้าเดิมที่มีอยู่ในบริเวณดังกล่าวเวลาเปิด/ปิดไม่เกินวันละ 12 ชั่วโมงมีที่จอดรถ 1 คันต่อพื้นที่อาคาร 20 ตารางเมตร และมีการจัดระบบจราจรไม่ให้เกิดขัด

(2) กรณีร้านสรรพอาหาร\* (Supermarket) บริเวณที่ตั้งห่างเขตเทศบาลไม่น้อยกว่า 5 กิโลเมตร ความหนาแน่นประชากรรวมผู้เดินทางเข้าออกและนักท่องเที่ยวในอำเภอ ไม่น้อยกว่า 50,000 คน / 1 แห่งมีการกำหนดรายได้ต่อหัวของประชากรและจำนวนร้านค้าเดิมที่มีอยู่ในบริเวณดังกล่าวเวลาเปิด/ปิดไม่เกินวันละ 12 ชั่วโมงมีที่จอดรถ 1 คันต่อพื้นที่อาคาร 20 ตารางเมตร และมีการจัดระบบจราจรไม่ให้เกิดขัด

(3) กรณีร้านสะดวกซื้อประเภท Discount Convenience Store ซึ่งเป็นรูปแบบการค้าปลีกที่แตกสายจากกลุ่มซูเปอร์เซ็นเตอร์โดยมีลักษณะผสมระหว่างการค้าปลีกแบบสะดวกซื้อแต่สินค้ามีราคาถูกบริเวณที่ตั้งห่างเขตเทศบาลไม่น้อยกว่า 500 เมตร ความหนาแน่นประชากรรวมผู้เดินทางเข้าออกและนักท่องเที่ยวในอำเภอ ไม่น้อยกว่า 10,000 คน / 1 แห่งมีการกำหนดรายได้ต่อหัวของประชากรและจำนวนร้านค้าเดิมที่มีอยู่ในบริเวณดังกล่าวเวลาเปิด/ปิดไม่เกินวันละ 15 ชั่วโมงไม่มีข้อกำหนดเรื่องที่จอดรถ

(4) กรณีร้านสะดวกซื้อ (Convenience Store) ไม่มีข้อกำหนดเรื่องระยะห่าง ระยะเวลาเปิด/ปิด และที่จอดรถ แต่กำหนดความหนาแน่นประชากรรวมผู้เดินทางเข้าออกและนักท่องเที่ยวในอำเภอ ไม่น้อยกว่า 3,000 คน / 1 แห่ง

อย่างไรก็ดี ความคืบหน้าในเรื่องการออกพระราชบัญญัติการประกอบธุรกิจค้าปลีกหรือค้าส่งนั้น กระทรวงพาณิชย์ได้มีการว่าจ้างมูลนิธิสถาบันวิจัยเพื่อการพัฒนาประเทศไทย (TDRI) ศึกษาเพื่อเตรียมความพร้อมในการยกร่างกฎหมายดังกล่าว ซึ่งเป็นไปตามรายงานการศึกษาเรื่อง โครงสร้างธุรกิจค้าปลีกค้าส่ง สภาพปัญหาและแนวทางการแก้ไขปัญหา จัดทำโดยคณะกรรมการพาณิชย์ การอุตสาหกรรม และการแรงงาน สภานิติบัญญัติแห่งชาติ (สนช.) เพื่อพิจารณา ซึ่งคณะกรรมการฯ มีเห็นว่า ควรมีการออกกฎหมายประกอบธุรกิจค้าปลีกค้าส่งเป็นมาตรการกำกับดูแลและส่งเสริมธุรกิจการค้าปลีกค้าส่งดั้งเดิม ให้สามารถประกอบธุรกิจและคงอยู่ได้ในระบบการค้าสมัยใหม่

\*ซูเปอร์มาร์เก็ต (อังกฤษ: Supermarket) หรือ ร้านสรรพอาหาร (มาจาก สรรพ + อาหาร) ในภาษาไทย คือร้านค้าแบบบริการตนเองอันเป็นรูปแบบหนึ่งของร้านขายของชำ ซึ่งเสนอขายสินค้าอาหารและของใช้ในครัวเรือนหลายประเภทโดยจัดจำแนกไว้ตามแผนก ซูเปอร์มาร์เก็ตมีขนาดใหญ่กว่าและมีสินค้าให้เลือกซื้อหลากหลายมากกว่าร้านขายของชำแบบดั้งเดิม และยังมีจำหน่ายสินค้าที่พบได้ปกติในร้านสะดวกซื้อ แต่ก็ยังเล็กกว่าและมีสินค้าจำกัดประเภทกว่าไฮเปอร์มาร์เก็ตหรือซูเปอร์สโตร์

ผลการศึกษาดังกล่าว มูลนิธิสถาบันวิจัยเพื่อการพัฒนาประเทศไทย (TDRI) ระบุว่า ประเทศไทย ยังไม่มีความจำเป็นต้องออกกฎหมายค่าปลีกเพื่อมาควบคุมร้านค้าปลีกขนาดใหญ่ หรือร้านสะดวกซื้อสมัยใหม่ เนื่องจากการเติบโตของห้างร้านเหล่านี้ไม่ได้เกิดจากการผูกขาด แต่เกิดจากการเปลี่ยนแปลงของรูปแบบร้านค้าปลีก ซึ่งสอดคล้องกับพฤติกรรมในการเลือกซื้อสินค้าของผู้บริโภคที่เปลี่ยนไป นอกจากนี้ กระทรวงพาณิชย์ ได้ให้ความเห็นเพิ่มเติมว่า ปัจจุบันร้านค้าปลีกค้าส่งสมัยใหม่ได้ขยายตัวครอบคลุมทุกพื้นที่ และผู้ประกอบการที่เป็นกลุ่มผู้ค้ารายย่อยหรือขนาดกลาง ได้มีการพัฒนาทั้งการจัดร้าน การจัดวางสินค้า และการจำหน่าย โดยมีการรวมกลุ่มกันเพื่อเพิ่มอำนาจการต่อรอง และความสามารถในการแข่งขัน สิ่งเหล่านี้ถือเป็นประโยชน์กับผู้บริโภค ทำให้การออกกฎหมายเพื่อควบคุมการขายตัวของธุรกิจค้าปลีก จึงต้องระมัดระวังไม่ให้กระทบต่อบรรยากาศและภาพรวมเศรษฐกิจการค้า และการพัฒนาของผู้ประกอบการรายย่อย นอกจากนี้ การมีผลบังคับใช้ของพระราชบัญญัติการแข่งขันทางการค้า พ.ศ. 2560 ยังสามารถช่วยกำกับพฤติกรรมที่ไม่เป็นธรรมทางการค้าต่าง ๆ ได้ตามหลักสากล และสำหรับการพัฒนาผู้ประกอบการค้าปลีกรายย่อยที่ผ่านมานั้น กระทรวงพาณิชย์ ได้จัดทำโครงการธงฟ้าประชารัฐ โครงการพัฒนาค้าส่งค้าปลีกไทยให้เข้มแข็งและยั่งยืน และการพัฒนาค้าปลีกชุมชน เพื่อส่งเสริมและพัฒนาผู้ประกอบการสามารถแข่งขันละเติบโตได้ และเพื่อยกระดับขีดความสามารถของผู้ประกอบการให้สามารถแข่งขัน กับร้านค้าปลีกค้าส่งขนาดใหญ่ได้<sup>2</sup>

#### 2.5.4 ข้อบัญญัติกรุงเทพมหานคร เรื่อง ควบคุมอาคาร พ.ศ. 2544

ข้อบัญญัติกรุงเทพมหานคร เรื่อง ควบคุมอาคาร พ.ศ. 2544 ได้กำหนดการวิเคราะห์ศัพท์ ซึ่งมีส่วนที่เกี่ยวข้องกับพาณิชย์กรรมประเภทการค้าปลีก-ค้าส่ง คือ

“อาคารพาณิชย์” หมายความว่า อาคารที่ใช้ประโยชน์ในการพาณิชย์กรรมหรือบริการธุรกิจหรืออุตสาหกรรม ที่ใช้เครื่องจักรที่มีกำลังการผลิตเทียบไม่เกิน 5 แรงม้า

“อาคารสรรพสินค้า” หมายความว่า อาคารหรือส่วนหนึ่งส่วนใดของอาคารที่มีพื้นที่สำหรับแสดงหรือขายสินค้าต่าง ๆ และมีพื้นที่ตั้งแต่ 300 ตารางเมตรขึ้นไป โดยมีการแบ่งส่วนของอาคารตามประเภทของสินค้าหรือตามเจ้าของพื้นที่ ไม่ว่าจะการแบ่งส่วนนั้นจะทำให้ลักษณะของการกั้นเป็นห้องหรือไม่ก็ตาม โดยให้หมายความรวมถึงอาคารแสดงสินค้าด้วย

สำหรับข้อกำหนดในการก่อสร้างอาคารที่เกี่ยวข้องกับพาณิชย์กรรมประเภทการค้าปลีก-ค้าส่งในพื้นที่กรุงเทพมหานคร ข้อบัญญัติฯ ได้กำหนดไว้เป็นหลักเกณฑ์โดยทั่วไปที่ต้องถือปฏิบัติตาม ได้แก่

หมวดที่ 2 หลักเกณฑ์ วิธีการและเงื่อนไขเกี่ยวกับการอนุญาต การดำเนินการแจ้งการออกไปรับรองและใบแทน

หมวดที่ 3 ลักษณะต่าง ๆ ของอาคาร

หมวดที่ 4 บันไดและบันไดหนีไฟ

หมวดที่ 5 แนวอาคารและระยะต่าง ๆ

หมวดที่ 8 แบบและวิธีการเกี่ยวกับการติดตั้งระบบการประปา ไฟฟ้า ก๊าซ และการป้องกันอัคคีภัย

หมวดที่ 10 กำลังวัสดุและน้ำหนักรบรรทุก

หมวดที่ 11 การก่อสร้าง ดัดแปลง รื้อถอนและเคลื่อนย้ายอาคาร

สำหรับหมวดที่มีข้อกำหนดเกี่ยวข้องกับอาคารพาณิชย์ และอาคารสรรพสินค้าโดยเฉพาะ ได้แก่

หมวดที่ 6 แบบและจำนวนของห้องน้ำและห้องส้วม

<sup>2</sup>ไทยรัฐ, เบรกออกกฎหมายคุมค้าปลีก ผลการศึกษาที่ตีอาร์ไอชี้ชัดธุรกิจไม่ได้ผูกขาด, 2 กรกฎาคม 2561 เวลา 8.08 น.

หมวดที่ 7 ระบบการจัดแสงสว่าง การระบายอากาศ การระบายน้ำและการจัดการมูลฝอยและสิ่งปฏิกูล

หมวดที่ 9 อาคารจอดรถ ที่จอดรถ ที่กัลบรถ และทางเข้าออกของรถ

รายละเอียดของข้อกำหนดสามารถศึกษาเพิ่มเติมได้จาก ข้อบัญญัติกรุงเทพมหานคร เรื่อง ควบคุมอาคาร พ.ศ. 2544

## 2.5.5 ข้อบัญญัติกรุงเทพมหานครเรื่อง กำหนดบริเวณห้ามก่อสร้าง ดัดแปลง หรือเปลี่ยนแปลงการใช้อาคารบางชนิดหรือบางประเภท ในพื้นที่บางส่วนในท้องที่กรุงเทพมหานคร พ.ศ.2548

ข้อบัญญัติกรุงเทพมหานคร เรื่อง กำหนดบริเวณห้ามก่อสร้าง ดัดแปลง หรือเปลี่ยนแปลงการใช้อาคารบางชนิดหรือบางประเภท ในพื้นที่บางส่วนในท้องที่กรุงเทพมหานคร พ.ศ.2548 ได้กำหนดข้อกำหนดในการก่อสร้างอาคารพาณิชย์กรรมประเภทค้าปลีก-ค้าส่งในพื้นที่กรุงเทพมหานคร โดยมีรายละเอียดดังนี้

### 1) นิยาม

“อาคารพาณิชย์กรรมประเภทค้าปลีก-ค้าส่ง” หมายความว่า อาคารที่ใช้ประโยชน์เพื่อการพาณิชย์กรรมในอาคารหลังเดียวหรือหลายหลัง ที่มีพื้นที่ใช้สอยอาคารรวมกันเพื่อประกอบกิจการขายปลีกขายส่งสินค้าอุปโภคและบริโภคหลากหลายประเภทที่ใช้ในชีวิตประจำวัน ตั้งแต่ 300 ตารางเมตรขึ้นไป แต่ไม่หมายความรวมถึงตลาดตามกฎหมายว่าด้วยการสาธารณสุข และอาคารที่ใช้เฉพาะเพื่อส่งเสริมหรือจำหน่ายสินค้าซึ่งเป็นผลิตภัณฑ์หรือผลิตภัณฑ์ของชุมชน

2) การกำหนดพื้นที่ และข้อกำหนด ภายในบริเวณแนวเขตตามแผนที่ ท้ายข้อบัญญัติกรุงเทพมหานครฯ โดยกำหนดบริเวณ ดังนี้

(1) บริเวณที่ 1 (ได้แก่ พื้นที่กรุงเทพมหานครรอบนอก ที่ไม่ใช่บริเวณที่ 2, 3 และ 4) ห้ามก่อสร้างอาคารพาณิชย์กรรมประเภทค้าปลีก-ค้าส่งใด ๆ

(2) บริเวณที่ 2 ห้ามก่อสร้างอาคารพาณิชย์กรรมประเภทค้าปลีก-ค้าส่ง เว้นแต่อาคารพาณิชย์กรรมค้าปลีก-ค้าส่งที่มีพื้นที่ใช้สอยอาคารรวมกันเพื่อประกอบกิจการขายปลีกขายส่งสินค้าอุปโภคและบริโภคหลากหลายประเภทที่ใช้ในชีวิตประจำวัน ตั้งแต่ 300 ตารางเมตร แต่ไม่เกิน 2,000 ตารางเมตร แต่ทั้งนี้จะต้องเป็นไปตามข้อกำหนด ดังต่อไปนี้

(2.1) ที่ดินแปลงที่ใช้เป็นที่ตั้งของอาคารจะต้องอยู่ติดถนนสาธารณะที่มีขนาดเขตทางไม่น้อยกว่า 20 เมตร และจะต้องบรรจบกับถนนสาธารณะที่มีขนาดเขตทางที่เท่ากันหรือมากกว่า

(2.2) แนวศูนย์กลางปากทางเข้าออกของรถยนต์ต้องอยู่ห่างจากทางร่วมทางแยกที่เป็นทางบรรจบกันของถนนสาธารณะที่มีขนาดเขตทางตั้งแต่ 12 เมตรขึ้นไป ไม่น้อยกว่า 100 เมตร

(2.3) มีที่ว่างด้านหน้าอาคารห่างจากเขตที่ดินของผู้อื่นหรือเขตทางของถนนสาธารณะไม่น้อยกว่า 30 เมตร โดยวัดระยะจากขอบนอกสุดของอาคารถึงเขตที่ดินของผู้อื่นหรือริมเขตทางด้านที่ติดกับแปลงที่ดินที่ใช้เป็นที่ตั้งของอาคาร

(2.4) มีที่ว่างด้านข้างและด้านหลังของอาคารห่างจากเขตที่ดินของผู้อื่นหรือเขตทางของถนนสาธารณะไม่น้อยกว่า 6 เมตร โดยวัดระยะจากขอบนอกสุดของอาคารถึงเขตที่ดินของผู้อื่นหรือริมเขตทางด้านที่ติดกับแปลงที่ดินที่ใช้เป็นที่ตั้งของอาคาร

(2.5) มีที่ว่างไม่น้อยกว่าร้อยละ 30 ของแปลงที่ดินที่ใช้เป็นที่ตั้งของอาคาร โดยมีพื้นที่ที่จัดเป็นสวนหรือปลูกต้นไม้ไม่น้อยกว่าร้อยละ 50 ของพื้นที่ว่าง

(2.6) ต้องมีระยะห่างจากแนวเขตที่ดินซึ่งเป็นที่ตั้งศาสนสถาน โบราณสถานสถานศึกษา หรือโรงพยาบาล ไม่น้อยกว่า 500 เมตร โดยวัดระยะจากขอบนอกสุดของแปลงที่ดินที่ใช้เป็นที่ตั้งของอาคาร ถึงแนวเขตที่ดินของสถานที่ดังกล่าว

(2.7) ต้องมีการจัดทำรายงานการวิเคราะห์ผลกระทบสิ่งแวดล้อมที่ได้รับความเห็นชอบจากสำนักวิเคราะห์ผลกระทบสิ่งแวดล้อม สำนักงานนโยบายและแผนทรัพยากรธรรมชาติและสิ่งแวดล้อม กระทรวงทรัพยากรธรรมชาติและสิ่งแวดล้อม กรณีกฎหมายกำหนดให้ต้องจัดทำ

(2.8) ต้องมีแผนผังการจัดการจราจรและแนวทางแก้ไขผลกระทบด้านการจราจรที่ได้รับความเห็นชอบจากกรุงเทพมหานคร กรณีมีที่จอดรถยนต์ตั้งแต่ 100 คันขึ้นไป

(2.9) ต้องมีหนังสือเห็นชอบในหลักการให้ลดระดับคันหินทางเท้าและทำทางเชื่อมในที่สาธารณะจากผู้ว่าราชการกรุงเทพมหานคร

(2.10) ต้องมีใบอนุญาตให้สร้างทาง ถนน หรือสิ่งอื่นใดในเขตทางหลวง เพื่อเป็นทางเข้าออกทางหลวง ในเขตกรุงเทพมหานคร ซึ่งอยู่ในความรับผิดชอบของหน่วยงานอื่น

(3) บริเวณที่ 3 ห้ามก่อสร้างอาคารพาณิชย์กรรมประเภทค้าปลีก-ค้าส่ง เว้นแต่อาคารพาณิชย์กรรมค้าปลีก-ค้าส่งที่มีพื้นที่ใช้สอยอาคารรวมกันเพื่อประกอบกิจการขายปลีกขายส่งสินค้าอุปโภคและบริโภคหลายประเภทที่ใช้ในชีวิตประจำวัน ตั้งแต่ 300 ตารางเมตร แต่ไม่เกิน 1,000 ตารางเมตร แต่ทั้งนี้จะต้องเป็นไปตามข้อกำหนด ดังต่อไปนี้

(3.1) ที่ดินแปลงที่ใช้เป็นที่ตั้งของอาคารจะต้องอยู่ติดถนนสาธารณะที่มีขนาดเขตทางไม่น้อยกว่า 30 เมตร และจะต้องบรรจบกับถนนสาธารณะที่มีขนาดเขตทางที่เท่ากันหรือมากกว่า

(3.2) แนวศูนย์กลางปากทางเข้าออกของรถยนต์ต้องอยู่ห่างจากทางร่วมทางแยกที่เป็นทางบรรจบกันของถนนสาธารณะที่มีขนาดเขตทางตั้งแต่ 12 เมตรขึ้นไป ไม่น้อยกว่า 200 เมตร

(3.3) มีที่ว่างด้านหน้าอาคารห่างจากเขตที่ดินของผู้อื่นหรือเขตทางของถนนสาธารณะไม่น้อยกว่า 50 เมตร โดยวัดระยะจากขอบนอกสุดของอาคารถึงเขตที่ดินของผู้อื่นหรือริมเขตทางด้านที่ติดกับแปลงที่ดินที่ใช้เป็นที่ตั้งของอาคาร

(3.4) มีที่ว่างด้านข้างและด้านหลังของอาคารห่างจากเขตที่ดินของผู้อื่นหรือเขตทางของถนนสาธารณะไม่น้อยกว่า 6 เมตร โดยวัดระยะจากขอบนอกสุดของอาคารถึงเขตที่ดินของผู้อื่นหรือริมเขตทางด้านที่ติดกับแปลงที่ดินที่ใช้เป็นที่ตั้งของอาคาร

(3.5) มีที่ว่างไม่น้อยกว่าร้อยละ 30 ของแปลงที่ดินที่ใช้เป็นที่ตั้งของอาคาร โดยมีพื้นที่ที่จัดเป็นสวนหรือปลูกต้นไม้ไม่น้อยกว่าร้อยละ 50 ของพื้นที่ว่าง

(3.6) ต้องมีระยะห่างจากแนวเขตที่ดินซึ่งเป็นที่ตั้งศาสนสถาน โบราณสถานสถานศึกษา หรือโรงพยาบาล ไม่น้อยกว่า 500 เมตร โดยวัดระยะจากขอบนอกสุดของแปลงที่ดินที่ใช้เป็นที่ตั้งของอาคาร ถึงแนวเขตที่ดินของสถานที่ดังกล่าว

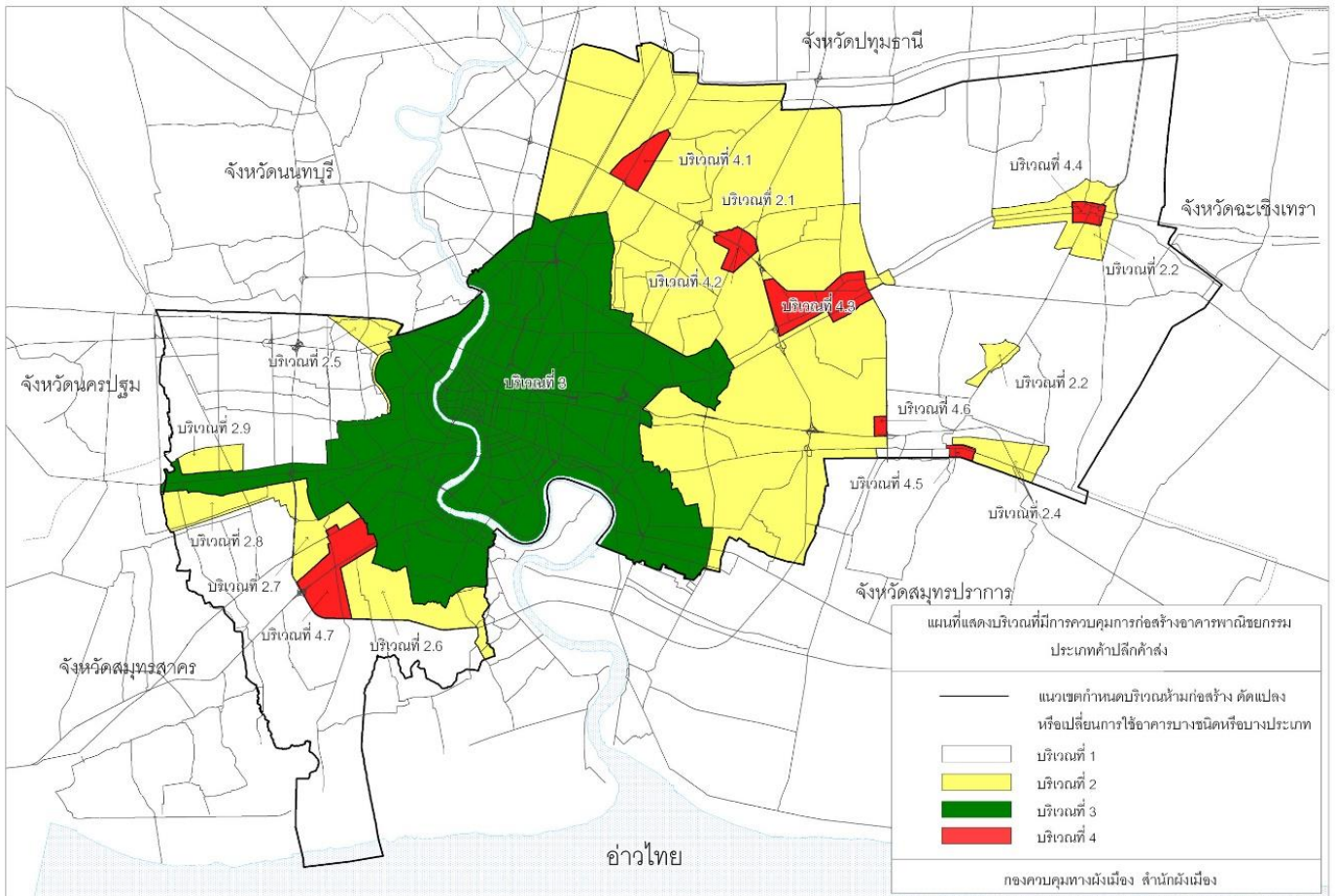
(3.7) ต้องมีการจัดทำรายงานการวิเคราะห์ผลกระทบสิ่งแวดล้อมที่ได้รับความเห็นชอบจากสำนักวิเคราะห์ผลกระทบสิ่งแวดล้อม สำนักงานนโยบายและแผนทรัพยากรธรรมชาติและสิ่งแวดล้อม กระทรวงทรัพยากรธรรมชาติและสิ่งแวดล้อม กรณีกฎหมายกำหนดให้ต้องจัดทำ

(3.8) ต้องมีแผนผังการจัดการจราจรและแนวทางแก้ไขผลกระทบด้านการจราจรที่ได้รับความเห็นชอบจากกรุงเทพมหานคร กรณีมีที่จอดรถยนต์ตั้งแต่ 100 คันขึ้นไป

(3.9) ต้องมีหนังสือเห็นชอบในหลักการให้ลดระดับคันหินทางเท้าและทำทางเชื่อมในที่สาธารณะจากผู้ว่าราชการกรุงเทพมหานคร

(3.10) ต้องมีใบอนุญาตให้สร้างทาง ถนน หรือสิ่งอื่นใดในเขตทางหลวง เพื่อเป็นทางเข้าออกทางหลวง ในเขตกรุงเทพมหานคร ซึ่งอยู่ในความรับผิดชอบของหน่วยงานอื่น

(4) บริเวณที่ 4 ห้ามก่อสร้างอาคารพาณิชย์กรรมประเภทค้าปลีก-ค้าส่งที่มีพื้นที่ใช้สอยอาคารรวมกันเพื่อประกอบกิจการขายปลีกขายส่งสินค้าอุปโภคและบริโภคหลายประเภทที่ใช้ในชีวิตประจำวัน เกิน 4,000 ตารางเมตรขึ้นไป เว้นแต่จะดำเนินการให้เป็นไปตามที่กำหนดเช่นเดียวกับบริเวณที่ 2



ภาพที่ 2.1 แสดงบริเวณที่มีการควบคุมการก่อสร้างอาคารพาณิชย์กรรมประเภทค้าปลีก-ค้าส่ง

### 5.6 ข้อกำหนดการใช้ประโยชน์ที่ดินตามกฎกระทรวงให้ใช้บังคับผังเมืองรวมกรุงเทพมหานคร พ.ศ. 2556 ที่เกี่ยวข้องกับการประกอบพาณิชย์กรรม

ข้อกำหนดการใช้ประโยชน์ที่ดินตามกฎกระทรวงให้ใช้บังคับผังเมืองรวมกรุงเทพมหานคร พ.ศ. 2556 ที่เกี่ยวข้องกับการประกอบพาณิชย์กรรม นำเสนอโดยแบ่งการที่ดินประเภทพาณิชย์กรรมออกเป็น 2 กลุ่ม ตามขนาดของพื้นที่ประกอบการ เพื่อให้เห็นภาพชัดเจนมากขึ้น ดังนี้

1) พาณิชยกรรมประเภทห้องแถว ตึกแถว และพาณิชย์กรรมที่มีพื้นที่ประกอบการ ไม่เกิน 5,000 ตารางเมตรซึ่งส่วนใหญ่เป็นสถานประกอบการขนาดเล็กถึงขนาดกลางที่มีพื้นที่ประกอบการ เงินลงทุน และการจ้างงานไม่สูงมากนักอธิบายตามประเภทการใช้ประโยชน์ที่ดิน ดังนี้







(13) ที่ดินประเภทที่ดินประเภทศ.2(ที่ดินประเภทอนุรักษ์เพื่อส่งเสริมเอกลักษณ์ศิลปวัฒนธรรมไทย) ให้อนุญาตการใช้ประโยชน์ที่ดินเพื่อการประกอบพาณิชย์กรรมดังนี้

- การประกอบพาณิชย์กรรม ที่มีพื้นที่ประกอบการไม่เกิน 1,000 ตารางเมตร
- การประกอบพาณิชย์กรรมที่มีพื้นที่ประกอบการไม่เกิน 2,000 ตารางเมตร ที่ตั้งอยู่ริมถนนสาธารณะที่มีขนาดเขตทางไม่น้อยกว่า 16 เมตร

2) พาณิชยกรรมที่มีพื้นที่ประกอบการไม่เกิน 10,000 ตารางเมตรและพาณิชยกรรมที่มีพื้นที่ประกอบการเกิน 10,000 ตารางเมตร ซึ่งจัดเป็นสถานประกอบการขนาดกลางค่อนข้างใหญ่ หรือบางแห่งเป็นสถานประกอบการประเภทการค้าปลีก-ค้าส่งขนาดใหญ่ตนเองอธิบายตามประเภทการใช้ประโยชน์ที่ดิน ดังนี้

(1) ที่ดินประเภท ย.1 – ย.4 (ที่ดินประเภทที่อยู่อาศัยหนาแน่นน้อย) ที่ดินประเภท อ.1 – อ.2 (ที่ดินประเภทอุตสาหกรรม) ที่ดินประเภท อ.3 (ที่ดินประเภทคลังสินค้า) ที่ดินประเภท ก.1 – ก.3 (ที่ดินประเภทอนุรักษ์ชนบทและเกษตรกรรม) ที่ดินประเภท ก.4 – ก.5 (ที่ดินประเภทชนบทและเกษตรกรรม) และที่ดินประเภท ศ.1 – ศ.2 (ที่ดินประเภทอนุรักษ์เพื่อส่งเสริมเอกลักษณ์ศิลปวัฒนธรรมไทย) ห้ามใช้ประโยชน์ที่ดินเพื่อการประกอบพาณิชย์กรรมที่มีพื้นที่ประกอบการไม่เกิน 10,000 ตารางเมตรและพาณิชยกรรมที่มีพื้นที่ประกอบการเกิน 10,000 ตารางเมตร

(2) ที่ดินประเภท ย.5 – ย.6 (ที่ดินประเภทที่อยู่อาศัยหนาแน่นปานกลาง) ห้ามใช้ประโยชน์ที่ดินเพื่อการประกอบพาณิชย์กรรมที่มีพื้นที่ประกอบการเกิน 10,000 ตารางเมตร แต่สำหรับการประกอบพาณิชย์กรรมที่มีพื้นที่ประกอบการไม่เกิน 10,000 ตารางเมตรสามารถดำเนินการได้ หากตั้งอยู่ริมถนนสาธารณะที่มีขนาดเขตทางไม่น้อยกว่า 30 เมตรหรือตั้งอยู่ภายในระยะ 500 เมตร จากบริเวณโดยรอบสถานีรถไฟฟ้ามหานคร

(3) ที่ดินประเภท ย.7 (ที่ดินประเภทที่อยู่อาศัยหนาแน่นปานกลาง) ที่ดินประเภท ย.8 (ที่ดินประเภทที่อยู่อาศัยหนาแน่นมาก) และที่ดินประเภท พ.2 (ที่ดินประเภทพาณิชยกรรม) ให้อนุญาตการใช้ประโยชน์ที่ดินเพื่อการประกอบพาณิชย์กรรม ดังนี้

- การประกอบพาณิชย์กรรมที่มีพื้นที่ประกอบการไม่เกิน 10,000 ตารางเมตร ที่ตั้งอยู่ริมถนนสาธารณะที่มีขนาดเขตทางไม่น้อยกว่า 16 เมตรหรือตั้งอยู่ภายในระยะ 500 เมตร จากบริเวณโดยรอบสถานีรถไฟฟ้ามหานคร
- การประกอบพาณิชย์กรรมที่มีพื้นที่ประกอบการเกิน 10,000 ตารางเมตร ที่ตั้งอยู่ริมถนนสาธารณะที่มีขนาดเขตทางไม่น้อยกว่า 30 เมตรหรือตั้งอยู่ภายในระยะ 500 เมตร จากบริเวณโดยรอบสถานีรถไฟฟ้ามหานคร

(4) ที่ดินที่ดินประเภท ย.9 – ย.10 (ที่ดินประเภทที่อยู่อาศัยหนาแน่นมาก) ให้อนุญาตการใช้ประโยชน์ที่ดินเพื่อการประกอบพาณิชย์กรรม ดังนี้

- การประกอบพาณิชย์กรรมที่มีพื้นที่ประกอบการไม่เกิน 10,000 ตารางเมตร ที่ตั้งอยู่ริมถนนสาธารณะที่มีขนาดเขตทางไม่น้อยกว่า 12 เมตรหรือตั้งอยู่ภายในระยะ 500 เมตร จากบริเวณโดยรอบสถานีรถไฟฟ้ามหานคร
- การประกอบพาณิชย์กรรมที่มีพื้นที่ประกอบการเกิน 10,000 ตารางเมตร ที่ตั้งอยู่ริมถนนสาธารณะที่มีขนาดเขตทางไม่น้อยกว่า 16 เมตรหรือตั้งอยู่ภายในระยะ 500 เมตร จากบริเวณโดยรอบสถานีรถไฟฟ้ามหานคร

(5) ที่ดินประเภท พ.1 (ที่ดินประเภทพาณิชยกรรม) ห้ามใช้ประโยชน์ที่ดินเพื่อการประกอบพาณิชยกรรมที่มีพื้นที่ประกอบการเกิน 10,000 ตารางเมตรแต่สำหรับการประกอบพาณิชยกรรมที่มีพื้นที่ประกอบการไม่เกิน 10,000 ตารางเมตรสามารถดำเนินการได้ หากตั้งอยู่ริมถนนสาธารณะที่มีขนาดเขตทางไม่น้อยกว่า 16 เมตร หรือตั้งอยู่ภายในระยะ 500 เมตร จากบริเวณโดยรอบสถานีรถไฟฟ้าขนส่งมวลชน

(6) ที่ดินประเภท พ.3 (ที่ดินประเภทพาณิชยกรรม) ให้อนุญาตการใช้ประโยชน์ที่ดินเพื่อการประกอบพาณิชยกรรม ดังนี้

- การประกอบพาณิชยกรรมที่มีพื้นที่ประกอบการไม่เกิน 10,000 ตารางเมตร ที่ตั้งอยู่ริมถนนสาธารณะที่มีขนาดเขตทางไม่น้อยกว่า 12 เมตรหรือตั้งอยู่ภายในระยะ 500 เมตร จากบริเวณโดยรอบสถานีรถไฟฟ้าขนส่งมวลชน
- การประกอบพาณิชยกรรมที่มีพื้นที่ประกอบการเกิน 10,000 ตารางเมตร ที่ตั้งอยู่ริมถนนสาธารณะที่มีขนาดเขตทางไม่น้อยกว่า 30 เมตรหรือตั้งอยู่ภายในระยะ 500 เมตร จากบริเวณโดยรอบสถานีรถไฟฟ้าขนส่งมวลชน

(7) ที่ดินประเภท พ.4 – พ.5 (ที่ดินประเภทพาณิชยกรรม) ให้อนุญาตการใช้ประโยชน์ที่ดินเพื่อการประกอบพาณิชยกรรมที่มีพื้นที่ประกอบการไม่เกิน 10,000 ตารางเมตร และการประกอบพาณิชยกรรมที่มีพื้นที่ประกอบการเกิน 10,000 ตารางเมตร ที่ตั้งอยู่ริมถนนสาธารณะที่มีขนาดเขตทางไม่น้อยกว่า 16 เมตร หรือตั้งอยู่ภายในระยะ 500 เมตร จากบริเวณโดยรอบสถานีรถไฟฟ้าขนส่งมวลชน

**ตารางที่ 2.1 แสดงสรุปกำหนดการใช้ประโยชน์ที่ดินตามกฎกระทรวงให้ใช้บังคับผังเมืองรวม กรุงเทพมหานคร พ.ศ. 2556 ที่เกี่ยวข้องกับกรประกอบพาณิชยกรรม**

| การใช้ประโยชน์ที่ดินประเภท                | ย.1 | ย.2 | ย.3 | ย.4 | ย.5 | ย.6 | ย.7 | ย.8 | ย.9 | ย.10 | พ.1 | พ.2 | พ.3 | พ.4 | พ.5 |
|---|-----|-----|-----|-----|-----|-----|-----|-----|-----|------|-----|-----|-----|-----|-----|
| พาณิชยกรรมประเภทห้องแถว ตึกแถว            | X   | 2   | 1   |     |     |     |     |     |     |      |     |     |     |     |     |
| พาณิชยกรรมพื้นที่ไม่เกิน 100 ตารางเมตร    |     |     |     |     |     |     |     |     |     |      |     |     |     |     |     |
| พาณิชยกรรมพื้นที่ไม่เกิน 300 ตารางเมตร    | X   | 2   |     |     |     |     |     |     |     |      |     |     |     |     |     |
| พาณิชยกรรมพื้นที่ไม่เกิน 500 ตารางเมตร    | X   | 3   | 2   |     |     |     |     |     |     |      |     |     |     |     |     |
| พาณิชยกรรมพื้นที่ไม่เกิน 1,000 ตารางเมตร  | X   | X   | 3   |     |     |     |     |     |     |      |     |     |     |     |     |
| พาณิชยกรรมพื้นที่ไม่เกิน 2,000 ตารางเมตร  | X   | X   | X   | 2   |     |     |     |     |     |      |     |     |     |     |     |
| พาณิชยกรรมพื้นที่ไม่เกิน 5,000 ตารางเมตร  | X   | X   | X   | X   | 2   |     |     |     |     |      |     |     |     |     |     |
| พาณิชยกรรมพื้นที่ไม่เกิน 10,000 ตารางเมตร | X   | X   | X   | X   | 3   | 3   | 2   | 2   | 1   | 1    | 2   | 2   | 1   |     |     |
| พาณิชยกรรมพื้นที่เกิน 10,000 ตารางเมตร    | X   | X   | X   | X   | X   | X   | 3   | 3   | 2   | 2    | X   | 3   | 3   | 2   | 2   |

| การใช้ประโยชน์ที่ดินประเภท                | อ.1 | อ.2 | อ.3 | ก.1 | ก.2 | ก.3 | ก.4 | ก.5 | ศ.1 | ศ.2 |
|---|-----|-----|-----|-----|-----|-----|-----|-----|-----|-----|
| พาณิชยกรรมประเภทห้องแถว ตึกแถว            |     |     |     | X   | X   | X   | X   |     |     |     |
| พาณิชยกรรมพื้นที่ไม่เกิน 100 ตารางเมตร    |     |     |     |     |     |     |     |     |     |     |
| พาณิชยกรรมพื้นที่ไม่เกิน 300 ตารางเมตร    |     |     |     | 2   | 2   | 2   | 2   |     |     |     |
| พาณิชยกรรมพื้นที่ไม่เกิน 500 ตารางเมตร    | 2   | X   | X   | X   | X   | X   | 3   | 2   |     |     |
| พาณิชยกรรมพื้นที่ไม่เกิน 1,000 ตารางเมตร  | 3   | X   | X   | X   | X   | X   | X   | 3   |     |     |
| พาณิชยกรรมพื้นที่ไม่เกิน 2,000 ตารางเมตร  | X   | X   | X   | X   | X   | X   | X   | X   | X   | 2   |
| พาณิชยกรรมพื้นที่ไม่เกิน 5,000 ตารางเมตร  | X   | X   | X   | X   | X   | X   | X   | X   | X   | X   |
| พาณิชยกรรมพื้นที่ไม่เกิน 10,000 ตารางเมตร | X   | X   | X   | X   | X   | X   | X   | X   | X   | X   |
| พาณิชยกรรมพื้นที่เกิน 10,000 ตารางเมตร    | X   | X   | X   | X   | X   | X   | X   | X   | X   | X   |

- เงื่อนไข X = ไม่อนุญาต  
 1 = เงื่อนไขตั้งอยู่ริมถนนที่มีเขตทางไม่น้อยกว่า 12 เมตร/หรืออยู่ในระยะ 500 เมตร จากสถานีรถไฟฟ้าขนส่งมวลชน  
 2 = เงื่อนไขตั้งอยู่ริมถนนที่มีเขตทางไม่น้อยกว่า 16 เมตร/หรืออยู่ในระยะ 500 เมตร จากสถานีรถไฟฟ้าขนส่งมวลชน  
 3 = เงื่อนไขตั้งอยู่ริมถนนที่มีเขตทางไม่น้อยกว่า 30 เมตร/หรืออยู่ในระยะ 500 เมตร จากสถานีรถไฟฟ้าขนส่งมวลชน

## บทที่ 3

### สถานประกอบการประเภทการค้าปลีกในกรุงเทพมหานคร

การวิเคราะห์ข้อมูล จำนวน การกระจายตัว และขนาดของสถานประกอบการประเภทการค้าปลีก ดำเนินการวิเคราะห์โดยแบ่งพื้นที่เป็นกลุ่มเขตและรายเขตในกรุงเทพมหานคร หัวข้อในการวิเคราะห์ ได้แก่ จำนวนสถานประกอบการ เงินลงทุนในสถานประกอบการ และเงินลงทุนเฉลี่ยในสถานประกอบการ ซึ่งข้อมูลเกี่ยวกับเงินลงทุนในสถานประกอบการจะแสดงให้เห็นถึงขนาดของสถานประกอบการในพื้นที่ ทั้งนี้ การวิเคราะห์ข้อมูลดังกล่าว อาศัยข้อมูลสถิติการจดทะเบียนสถานประกอบการที่ยังคงอยู่จากฐานข้อมูลของกรมพัฒนาธุรกิจการค้า กระทรวงพาณิชย์

#### 3.1 จำนวน การกระจายตัว และขนาดของสถานประกอบการประเภทการค้าปลีก

ปี พ.ศ. 2563 กรุงเทพมหานครมีสถานประกอบการประเภทการค้าปลีกจำนวน 42,323 แห่ง โดยกลุ่มเขตที่มีสถานประกอบการดังกล่าวจำนวนมากที่สุด ได้แก่ กลุ่มเขตที่อยู่อาศัย มีจำนวน 15,094 แห่ง คิดเป็นร้อยละ 35.66 ของสถานประกอบการประเภทการค้าปลีกในกรุงเทพมหานคร รองลงมา ได้แก่ กลุ่มเขตศูนย์กลางธุรกิจและพาณิชยกรรม มีจำนวน 11,679 แห่ง คิดเป็นร้อยละ 27.61 และกลุ่มเขตอนุรักษ์ศิลปวัฒนธรรมและส่งเสริมการท่องเที่ยว มีจำนวน 4,331 แห่ง คิดเป็นร้อยละ 10.24 ของสถานประกอบการประเภทการค้าปลีกในกรุงเทพมหานคร ตามลำดับ (ตารางที่ 3.1 และแผนภูมิที่ 3.1)

เมื่อพิจารณาข้อมูลรายเขต พบว่า เขตที่มีสถานประกอบการประเภทการค้าปลีกจำนวนมากที่สุดคือ เขตบางรัก มีจำนวน 1,692 แห่ง คิดเป็นร้อยละ 4.00 ของจำนวนสถานประกอบการประเภทการค้าปลีกในกรุงเทพมหานคร รองลงมา คือ เขตประเวศ มีจำนวน 1,641 แห่ง คิดเป็นร้อยละ 3.88 และเขตวัฒนา มีจำนวน 1,476 แห่ง คิดเป็นร้อยละ 3.49 ของจำนวนสถานประกอบการประเภทการค้าปลีกในกรุงเทพมหานคร ตามลำดับ

นอกจากนี้ เขตที่มีสถานประกอบการประเภทการค้าปลีกจำนวนมาก (เกินกว่า 1,000 แห่ง ขึ้นไป) ส่วนใหญ่อยู่ในกลุ่มเขตที่อยู่อาศัย ได้แก่ เขตประเวศ เขตบางกะปิ เขตบางเขน เขตวังทองหลาง เขตบึงกุ่ม เขตสวนหลวง เขตลาดพร้าว และเขตสายไหม ส่วนกลุ่มเขตที่อยู่กลุ่มเขตศูนย์กลางธุรกิจและพาณิชยกรรม ได้แก่ เขตบางรัก เขตวัฒนา เขตจตุจักร และเขตห้วยขวาง (ตารางที่ 3.1และแผนภูมิที่ 3.2)

ตารางที่ 3.1 แสดงจำนวนสถานประกอบการประเภทการค้าปลีกในกรุงเทพมหานคร ปี พ.ศ. 2563

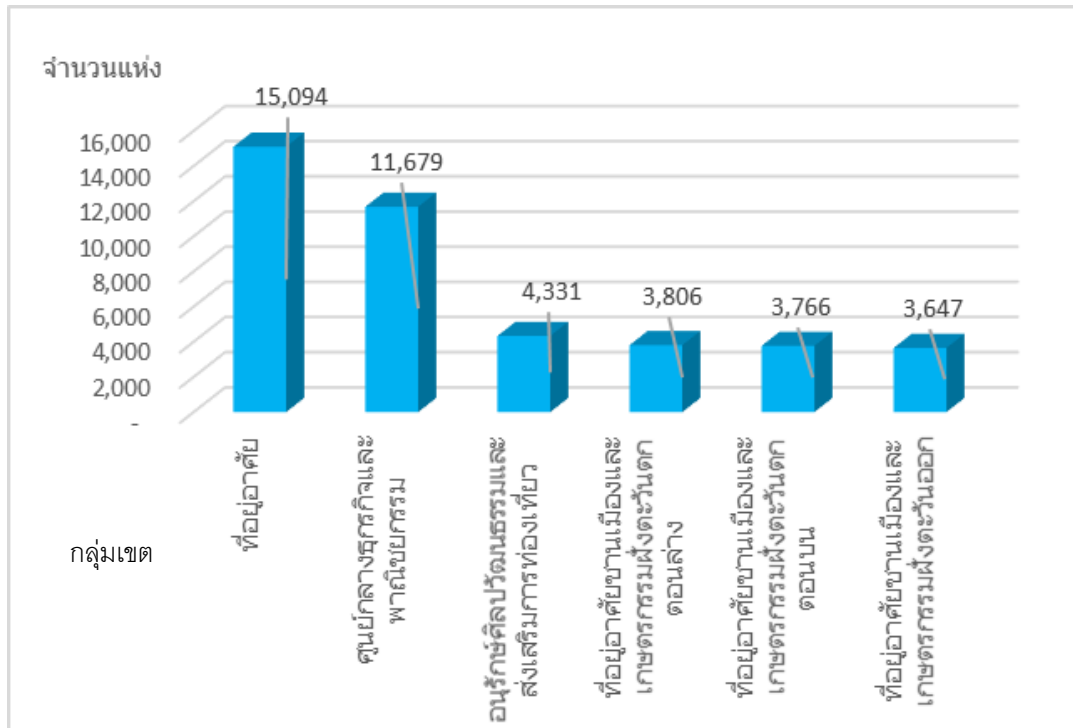
| เขตการปกครอง                                 |             | สถานประกอบการประเภทการค้าปลีก |               |
|--|-------------|-------------------------------|---------------|
| กลุ่มเขต                                     | เขต         | จำนวน (แห่ง)                  | ร้อยละ        |
| อนุรักษ์ศิลปวัฒนธรรมและส่งเสริมการท่องเที่ยว | พระนคร      | 797                           | 1.88          |
|  | ป้อมปราบฯ   | 714                           | 1.69          |
|  | สัมพันธวงศ์ | 579                           | 1.37          |
|  | ดุสิต       | 231                           | 0.55          |
|  | ธนบุรี      | 431                           | 1.02          |
|  | คลองสาน     | 454                           | 1.07          |
|  | บางกอกน้อย  | 404                           | 0.95          |
|  | บางกอกใหญ่  | 223                           | 0.53          |
|  | บางพลัด     | 498                           | 1.18          |
|  | <b>รวม</b>  |                               | <b>4,331</b>  |
| ศูนย์กลางธุรกิจและพาณิชย์กรรม                | บางซื่อ     | 498                           | 1.18          |
|  | จตุจักร     | 1,384                         | 3.27          |
|  | พญาไท       | 440                           | 1.04          |
|  | ดินแดง      | 681                           | 1.61          |
|  | ห้วยขวาง    | 1,200                         | 2.84          |
|  | ราชเทวี     | 576                           | 1.36          |
|  | ปทุมวัน     | 889                           | 2.10          |
|  | บางรัก      | 1,692                         | 4.00          |
|  | สาทร        | 660                           | 1.56          |
|  | บางคอแหลม   | 518                           | 1.22          |
|  | ยานนาวา     | 850                           | 2.01          |
|  | คลองเตย     | 815                           | 1.93          |
|  | วัฒนา       | 1,476                         | 3.49          |
|  | <b>รวม</b>  |                               | <b>11,679</b> |
| ที่อยู่อาศัย                                 | หลักสี่     | 637                           | 1.51          |
|  | ดอนเมือง    | 709                           | 1.68          |
|  | สายไหม      | 1,151                         | 2.72          |
|  | บางเขน      | 1,364                         | 3.22          |
|  | ลาดพร้าว    | 1,218                         | 2.88          |
|  | วังทองหลาง  | 1,331                         | 3.14          |

ตารางที่ 3.1 (ต่อ)

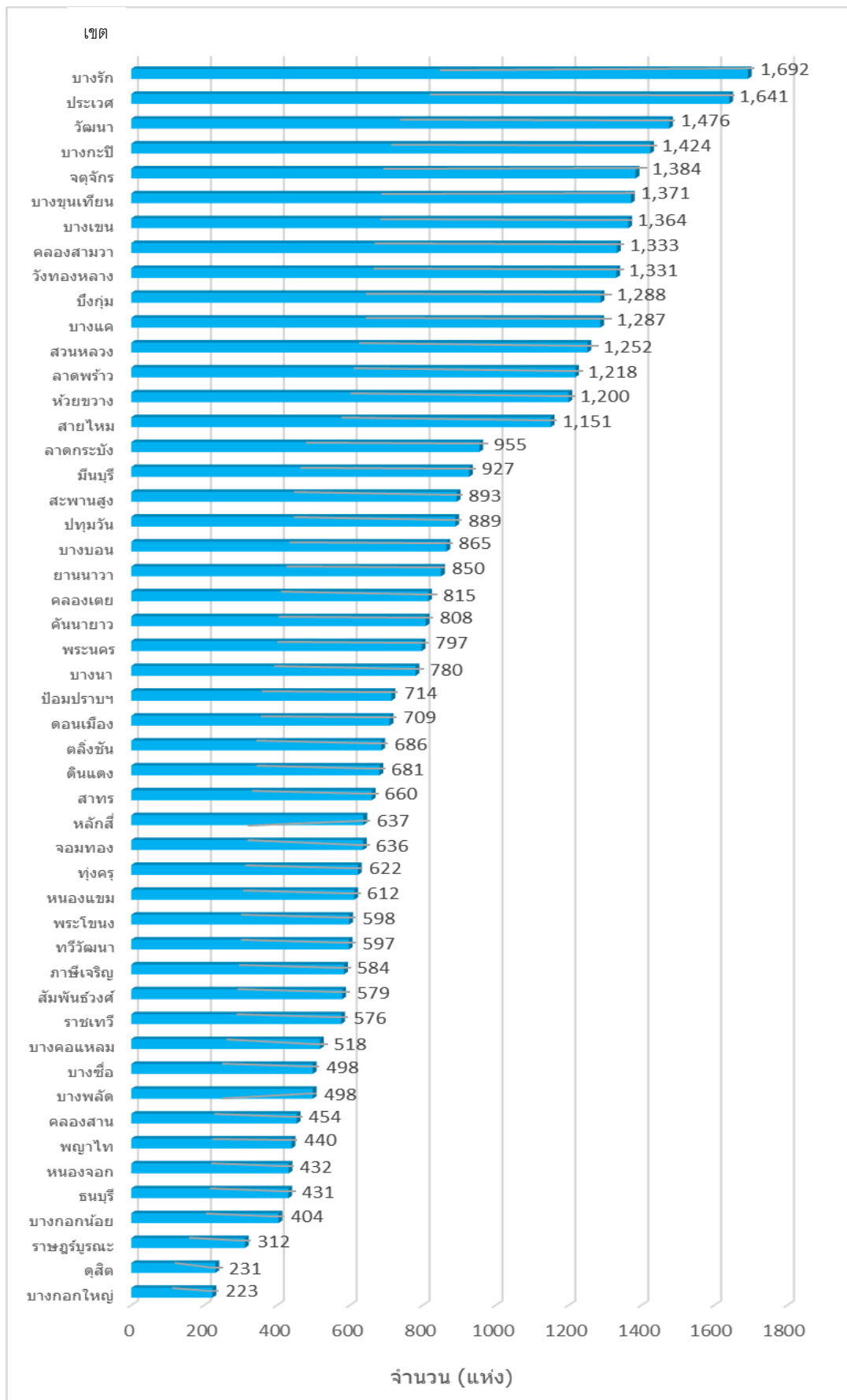
| เขตการปกครอง   |             | สถานประกอบการประเภทการค้าปลีก |               |
|--|-------------|-------------------------------|---------------|
| กลุ่มเขต   | เขต         | จำนวน (แห่ง)                  | ร้อยละ        |
| ที่อยู่อาศัย   | บางกะปิ     | 1,424                         | 3.36          |
|  | บึงกุ่ม     | 1,288                         | 3.04          |
|  | คันนายาว    | 808                           | 1.91          |
|  | สะพานสูง    | 893                           | 2.11          |
|  | สวนหลวง     | 1,252                         | 2.96          |
|  | ประเวศ      | 1,641                         | 3.88          |
|  | พระโขนง     | 598                           | 1.41          |
|  | บางนา       | 780                           | 1.84          |
|  | <b>รวม</b>  | <b>15,094</b>                 | <b>35.66</b>  |
| ที่อยู่อาศัยชานเมืองและ<br>เกษตรกรรมฝั่งตะวันออก           | คลองสามวา   | 1,333                         | 3.15          |
|  | มีนบุรี     | 927                           | 2.19          |
|  | หนองจอก     | 432                           | 1.02          |
|  | ลาดกระบัง   | 955                           | 2.26          |
|  | <b>รวม</b>  | <b>3,647</b>                  | <b>8.62</b>   |
| ที่อยู่อาศัยชานเมืองและ<br>เกษตรกรรมฝั่งตะวันตก<br>ตอนบน   | ตลิ่งชัน    | 686                           | 1.62          |
|  | ทวีวัฒนา    | 597                           | 1.41          |
|  | ภาษีเจริญ   | 584                           | 1.38          |
|  | บางแค       | 1,287                         | 3.04          |
|  | หนองแขม     | 612                           | 1.45          |
|  | <b>รวม</b>  | <b>3,766</b>                  | <b>8.90</b>   |
| ที่อยู่อาศัยชานเมืองและ<br>เกษตรกรรมฝั่งตะวันตก<br>ตอนล่าง | ราษฎร์บูรณะ | 312                           | 0.74          |
|  | ทุ่งครุ     | 622                           | 1.47          |
|  | จอมทอง      | 636                           | 1.50          |
|  | บางขุนเทียน | 1,371                         | 3.24          |
|  | บางบอน      | 865                           | 2.04          |
|  | <b>รวม</b>  | <b>3,806</b>                  | <b>8.99</b>   |
| <b>กรุงเทพมหานคร</b>                                       |             | <b>42,323</b>                 | <b>100.00</b> |

ที่มา : กรมพัฒนาธุรกิจการค้า กระทรวงพาณิชย์

แผนภูมิที่ 3.1 แสดงจำนวนสถานประกอบการประเภทการค้าปลีกรายกลุ่มเขตในกรุงเทพมหานคร ปี พ.ศ. 2563



แผนภูมิที่ 3.2 แสดงจำนวนสถานประกอบการประเภทการค้าปลีกรายเขตในกรุงเทพมหานคร ปี พ.ศ. 2563



การวิเคราะห์การจัดกลุ่มข้อมูลจำนวนสถานประกอบการประเภทการค้าปลีก รายเขตพิจารณาจากการกระจายตัวของข้อมูล สามารถแสดงการจัดกลุ่มข้อมูลและสรุปผลการวิเคราะห์ได้ว่า เขตที่อยู่ในกลุ่มที่มีสถานประกอบการประเภทการค้าปลีกมากกว่า 1,500 แห่งขึ้นไป ซึ่งนับเป็นเขต ที่มีสถานประกอบการประเภทการค้าปลีกจำนวนมาก มีการกระจุกตัวของกิจกรรมทางเศรษฐกิจ ด้านการค้าปลีกสูง มีจำนวน 2 เขต คิดเป็นร้อยละ 4.00 ของจำนวนเขตในกรุงเทพมหานคร ได้แก่ เขตประเวศ และเขตบางรัก พื้นที่ดังกล่าวนับเป็นย่านศูนย์กลางธุรกิจ (CBD: Central Business District) ที่สำคัญของ กรุงเทพมหานคร

นอกจากนี้ กลุ่มที่มีสถานประกอบการประเภทการค้าปลีก 1,001-1,500 แห่ง ซึ่งนับเป็นเขต ที่มีการกระจุกตัวของกิจกรรมทางเศรษฐกิจด้านการค้าปลีกสูงรองลงมา มีจำนวน 13 เขต คิดเป็นร้อยละ 26.00 ของจำนวนเขตในกรุงเทพมหานคร ได้แก่ เขตสายไหม เขตห้วยขวางเขตลาดพร้าว เขตสวนหลวง เขตบางแค เขตบึงกุ่ม เขตวังทองหลาง เขตคลองสามวา เขตบางเขน เขตบางขุนเทียน เขตจตุจักร เขตบางกะปิ และ เขตวัฒนา

กลุ่มที่มีสถานประกอบการประเภทการค้าปลีก 801-1,000 แห่ง มีจำนวน 8 เขต คิดเป็นร้อยละ 16.00 ของจำนวนเขตในกรุงเทพมหานคร ได้แก่ เขตคันนายาว เขตคลองเตย เขตยานนาวา เขตบางบอน เขตปทุมวัน เขตสะพานสูง เขตมีนบุรี และเขตลาดกระบัง

กลุ่มที่มีสถานประกอบการประเภทการค้าปลีก 551-800 แห่ง มีจำนวน 16 เขต คิดเป็นร้อยละ 32.00 ของจำนวนเขตในกรุงเทพมหานคร ได้แก่ เขตราชเทวี เขตสัมพันธวงศ์ เขตภาษีเจริญ เขตทวีวัฒนา เขตพระโขนง เขตหนองแขม เขตทุ่งครุ เขตจอมทอง เขตหลักสี่ เขตสาทร เขตดินแดง เขตตลิ่งชัน เขตดอนเมือง เขตป้อมปราบศัตรูพ่าย เขตบางนา และเขตพระนคร

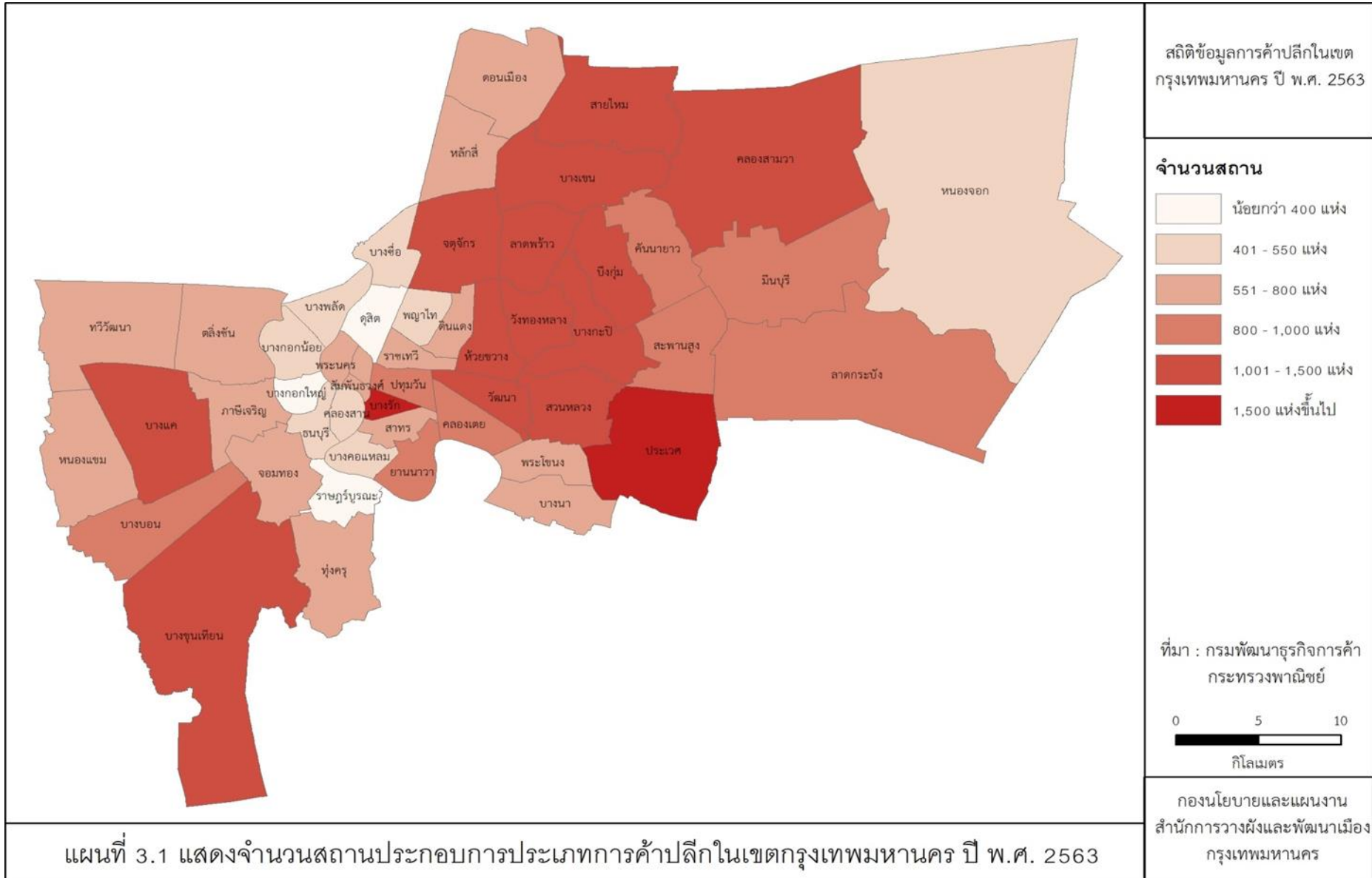
กลุ่มที่มีสถานประกอบการประเภทการค้าปลีก 401-551 แห่ง มีจำนวน 8 เขต คิดเป็นร้อยละ 16.00 ของจำนวนเขตในกรุงเทพมหานคร ซึ่งเป็นกลุ่มที่มีสถานประกอบการประเภทการค้าปลีกจำนวน ค่อนข้างน้อย ได้แก่ เขตบางกอกน้อย เขตธนบุรี เขตหนองจอก เขตพญาไท เขตคลองสาน เขตบางซื่อ เขตบางพลัด และเขตบางคอแหลม ซึ่งส่วนใหญ่เป็นเขตที่อยู่ในกลุ่มเขตอนุรักษ์ศิลปวัฒนธรรมและส่งเสริม การท่องเที่ยว

สำหรับกลุ่มที่มีสถานประกอบการประเภทการค้าปลิกลดกว่า 400 แห่ง มีจำนวน 3 เขต คิดเป็น ร้อยละ 6.00 ของจำนวนเขตในกรุงเทพมหานคร ได้แก่ เขตบางกอกใหญ่ เขตดุสิต และเขตราชฎร์บูรณะ ซึ่งเป็นเขตที่มีสถานประกอบการประเภทการค้าปลีกจำนวนค่อนข้างน้อย (ตารางที่ 3.2 และ แผนที่ 3.1 )



ตารางที่ 3.2 แสดงการจัดกลุ่มเขตตามจำนวนสถานประกอบการประเภทการค้าปลีกในกรุงเทพมหานคร ปี พ.ศ. 2563

| จำนวนสถานประกอบการ<br>ประเภทการค้าปลีก | จำนวนเขต  | ร้อยละ        | เขต  |
|--|-----------|---------------|--|
| น้อยกว่า 400 แห่ง                      | 3         | 6.00          | บางกอกใหญ่ ดุสิต ราชบุรีบูรณะ  |
| 401-550 แห่ง                           | 8         | 16.00         | บางกอกน้อย ธนบุรี หนองจอก พญาไท คลองสาน บางซื่อ<br>บางพลัด บางคอแหลม   |
| 551-800 แห่ง                           | 16        | 32.00         | ราชเทวี สัมพันธวงศ์ ภาษีเจริญ ทวีวัฒนา พระโขนง<br>หนองแขม ทุ่งครุ จอมทอง หลักสี่ สาทร ดินแดง ตลิ่งชัน<br>ดอนเมือง ป้อมปราบฯ บางนา พระนคร |
| 801-1,000 แห่ง                         | 8         | 16.00         | คันนายาว คลองเตย ยานนาวา บางบอน ปทุมวัน สะพานสูง<br>มีนบุรี ลาดกระบัง  |
| 1,001-1,500 แห่ง                       | 13        | 26.00         | สายไหม ห้วยขวาง ลาดพร้าว สวนหลวง บางแค บึงกุ่ม<br>วังทองหลาง คลองสามวา บางเขน บางขุนเทียน จตุจักร<br>บางกะปิ วัฒนา                       |
| 1,500 แห่ง ขึ้นไป                      | 2         | 4.00          | ประเวศ บางรัก  |
| <b>รวม</b>                             | <b>50</b> | <b>100.00</b> |  |



### 3.2 มูลค่าเงินลงทุนในสถานประกอบการประเภทการค้าปลีก

ข้อมูลมูลค่าเงินลงทุนในสถานประกอบการประเภทการค้าปลีกมีผลการวิเคราะห์ที่แตกต่างจากข้อมูลจำนวนสถานประกอบการ โดยพบว่า ปี พ.ศ. 2563 กรุงเทพมหานครมีมูลค่าเงินลงทุนในสถานประกอบการประเภทการค้าปลีก 523,926.89 ล้านบาท โดยกลุ่มเขตที่มีมูลค่าเงินลงทุนในสถานประกอบการดังกล่าวสูงที่สุด ได้แก่ กลุ่มเขตศูนย์กลางธุรกิจและพาณิชย์กรรม มีมูลค่าเงินลงทุนสูงที่สุดถึง 258,506.54 ล้านบาท คิดเป็นร้อยละ 49.34 ของเงินลงทุนในสถานประกอบการประเภทการค้าปลีกในกรุงเทพมหานคร รองลงมา ได้แก่ กลุ่มเขตที่อยู่อาศัย มีมูลค่าเงินลงทุน 191,881.31 ล้านบาท คิดเป็นร้อยละ 36.62 และกลุ่มเขตอนุรักษ์ศิลปวัฒนธรรมและส่งเสริมการท่องเที่ยว มีมูลค่าเงินลงทุน 33,383.04 ล้านบาท คิดเป็นร้อยละ 6.37 ของเงินลงทุนในสถานประกอบการประเภทการค้าปลีกในกรุงเทพมหานคร ตามลำดับ (ตารางที่ 3.3 และแผนภูมิที่ 3.3) ผลการวิเคราะห์ดังกล่าวแสดงให้เห็นว่า สถานประกอบการประเภทการค้าปลีกในกลุ่มเขตที่อยู่อาศัยที่มีจำนวนมากนั้น ส่วนใหญ่เป็นสถานประกอบการขนาดเล็ก ในขณะที่สถานประกอบการประเภทการค้าปลีกในกลุ่มเขตศูนย์กลางธุรกิจและพาณิชย์กรรมเป็นสถานประกอบการขนาดใหญ่ที่มีเงินลงทุนค่อนข้างสูง

เมื่อพิจารณาข้อมูลรายเขต พบว่า เขตที่มีมูลค่าเงินลงทุนในสถานประกอบการประเภทการค้าปลีกสูงที่สุดคือ เขตสะพานสูง มีมูลค่าเงินลงทุน 79,952.73 ล้านบาท คิดเป็นร้อยละ 15.26 ของเงินลงทุนในสถานประกอบการประเภทการค้าปลีกในกรุงเทพมหานคร รองลงมา คือ เขตบางรัก มีมูลค่าเงินลงทุน 55,010.08 ล้านบาทคิดเป็นร้อยละ 10.50 และเขตปทุมวัน มีมูลค่าเงินลงทุน 45,288.75 ล้านบาท คิดเป็นร้อยละ 8.64 ของเงินลงทุนในสถานประกอบการประเภทการค้าปลีกในกรุงเทพมหานคร ตามลำดับ นอกจากนี้ เขตที่มีมูลค่าเงินลงทุนในสถานประกอบการประเภทการค้าปลีกค่อนข้างสูง (เกินกว่า 15,000 ล้านบาท ขึ้นไป) ส่วนใหญ่อยู่ในกลุ่มเขตศูนย์กลางธุรกิจและพาณิชย์กรรม ได้แก่ เขตคลองเตย เขตจตุจักร เขตวัฒนา เขตห้วยขวาง เขตปทุมวัน และเขตบางรัก (ตารางที่ 3.3 และแผนภูมิที่ 3.4)

ตารางที่ 3.3 แสดงมูลค่าเงินลงทุนในสถานประกอบการประเภทการค้าปลีกในกรุงเทพมหานคร ปี พ.ศ. 2563

| เขตการปกครอง                                     |             | มูลค่าเงินลงทุนในสถานประกอบการประเภทการค้าปลีก |           |                                      |
|--|-------------|--|-----------|--------------------------------------|
| กลุ่มเขต   | เขต         | เงินลงทุน<br>(ล้านบาท)                         | ร้อยละ    | เงินลงทุนเฉลี่ยต่อ<br>แห่ง (ล้านบาท) |
| อนุรักษ์ศิลปวัฒนธรรมและ<br>ส่งเสริมการท่องเที่ยว | พระนคร      | 6,210.23                                       | 1.19      | 7.79                                 |
|  | ป้อมปราบฯ   | 3,614.29                                       | 0.69      | 5.06                                 |
|  | สัมพันธวงศ์ | 5,890.94                                       | 1.12      | 10.17                                |
|  | ดุสิต       | 1,179.76                                       | 0.23      | 5.11                                 |
|  | ธนบุรี      | 2,110.13                                       | 0.40      | 4.90                                 |
|  | คลองสาน     | 5,078.17                                       | 0.97      | 11.19                                |
|  | บางกอกน้อย  | 1,254.95                                       | 0.24      | 3.11                                 |
|  | บางกอกใหญ่  | 923.08   | 0.18      | 4.14                                 |
|  | บางพลัด     | 7,121.49                                       | 1.36      | 14.30                                |
|  | รวม         |  | 33,383.04 | 6.37                                 |

ตารางที่ 3.3 (ต่อ)

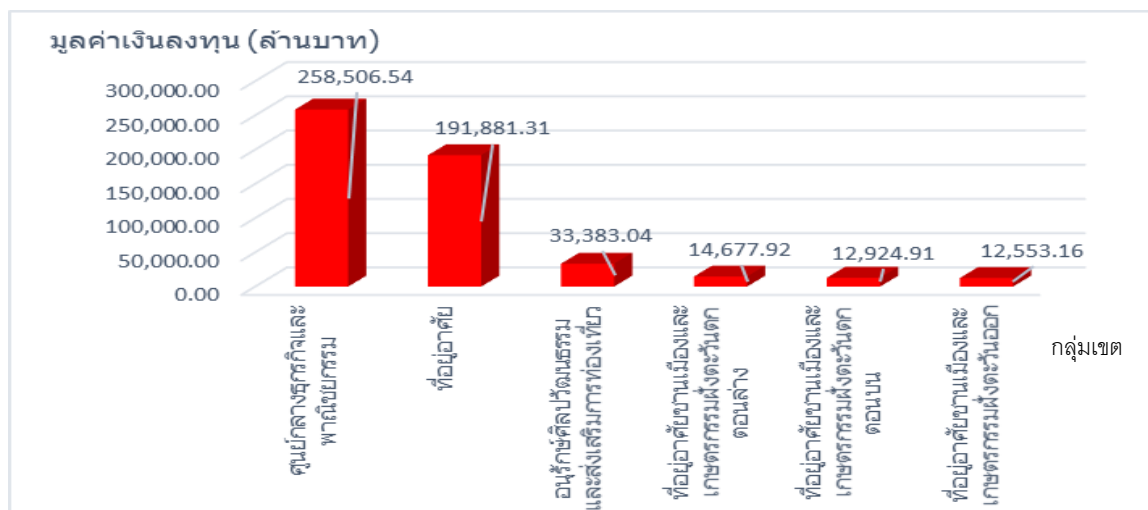
| เขตการปกครอง                      |            | มูลค่าเงินลงทุนในสถานประกอบการประเภทการค้าปลีก |                   |                                      |              |
|-----------------------------------|------------|--|-------------------|--------------------------------------|--------------|
| กลุ่มเขต                          | เขต        | เงินลงทุน<br>(ล้านบาท)                         | ร้อยละ            | เงินลงทุนเฉลี่ยต่อ<br>แห่ง (ล้านบาท) |              |
| ศูนย์กลางธุรกิจและ<br>พาณิชย์กรรม | บางซื่อ    | 2,719.81                                       | 0.52              | 5.46                                 |              |
|                                   | จตุจักร    | 26,971.00                                      | 5.15              | 19.49                                |              |
|                                   | พญาไท      | 3,806.46                                       | 0.73              | 8.65                                 |              |
|                                   | ดินแดง     | 8,471.87                                       | 1.62              | 12.44                                |              |
|                                   | ห้วยขวาง   | 36,673.34                                      | 7.00              | 30.56                                |              |
|                                   | ราชเทวี    | 6,289.54                                       | 1.20              | 10.92                                |              |
|                                   | ปทุมวัน    | 45,288.75                                      | 8.64              | 50.94                                |              |
|                                   | บางรัก     | 55,010.08                                      | 10.50             | 32.51                                |              |
|                                   | สาทร       | 12,880.11                                      | 2.46              | 19.52                                |              |
|                                   | บางคอแหลม  | 2,489.46                                       | 0.48              | 4.81                                 |              |
|                                   | ยานนาวา    | 8,309.40                                       | 1.59              | 9.78                                 |              |
|                                   | คลองเตย    | 16,871.85                                      | 3.22              | 20.70                                |              |
|                                   | วัฒนา      | 32,724.89                                      | 6.25              | 22.17                                |              |
|                                   | <b>รวม</b> |  | <b>258,506.54</b> | <b>49.34</b>                         | <b>22.13</b> |
| ที่อยู่อาศัย                      | หลักสี่    | 9,831.07                                       | 1.88              | 15.43                                |              |
|                                   | ดอนเมือง   | 3,137.48                                       | 0.60              | 4.43                                 |              |
|                                   | สายไหม     | 8,299.09                                       | 1.58              | 7.21                                 |              |
|                                   | บางเขน     | 6,615.58                                       | 1.26              | 4.85                                 |              |
|                                   | ลาดพร้าว   | 6,709.93                                       | 1.28              | 5.51                                 |              |
|                                   | วังทองหลาง | 12,901.72                                      | 2.46              | 9.69                                 |              |
|                                   | บางกะปิ    | 10,131.26                                      | 1.93              | 7.11                                 |              |
|                                   | บึงกุ่ม    | 9,416.35                                       | 1.80              | 7.31                                 |              |
|                                   | คันนายาว   | 4,289.23                                       | 0.82              | 5.31                                 |              |
|                                   | สะพานสูง   | 79,952.73                                      | 15.26             | 89.53                                |              |
|                                   | สวนหลวง    | 10,856.83                                      | 2.07              | 8.67                                 |              |
|                                   | ประเวศ     | 13,134.85                                      | 2.51              | 8.00                                 |              |
|                                   | พระโขนง    | 7,198.92                                       | 1.37              | 12.04                                |              |
|                                   | บางนา      | 9,406.28                                       | 1.80              | 12.06                                |              |
|                                   | <b>รวม</b> |  | <b>191,881.31</b> | <b>36.62</b>                         | <b>12.71</b> |

ตารางที่ 3.3 (ต่อ)

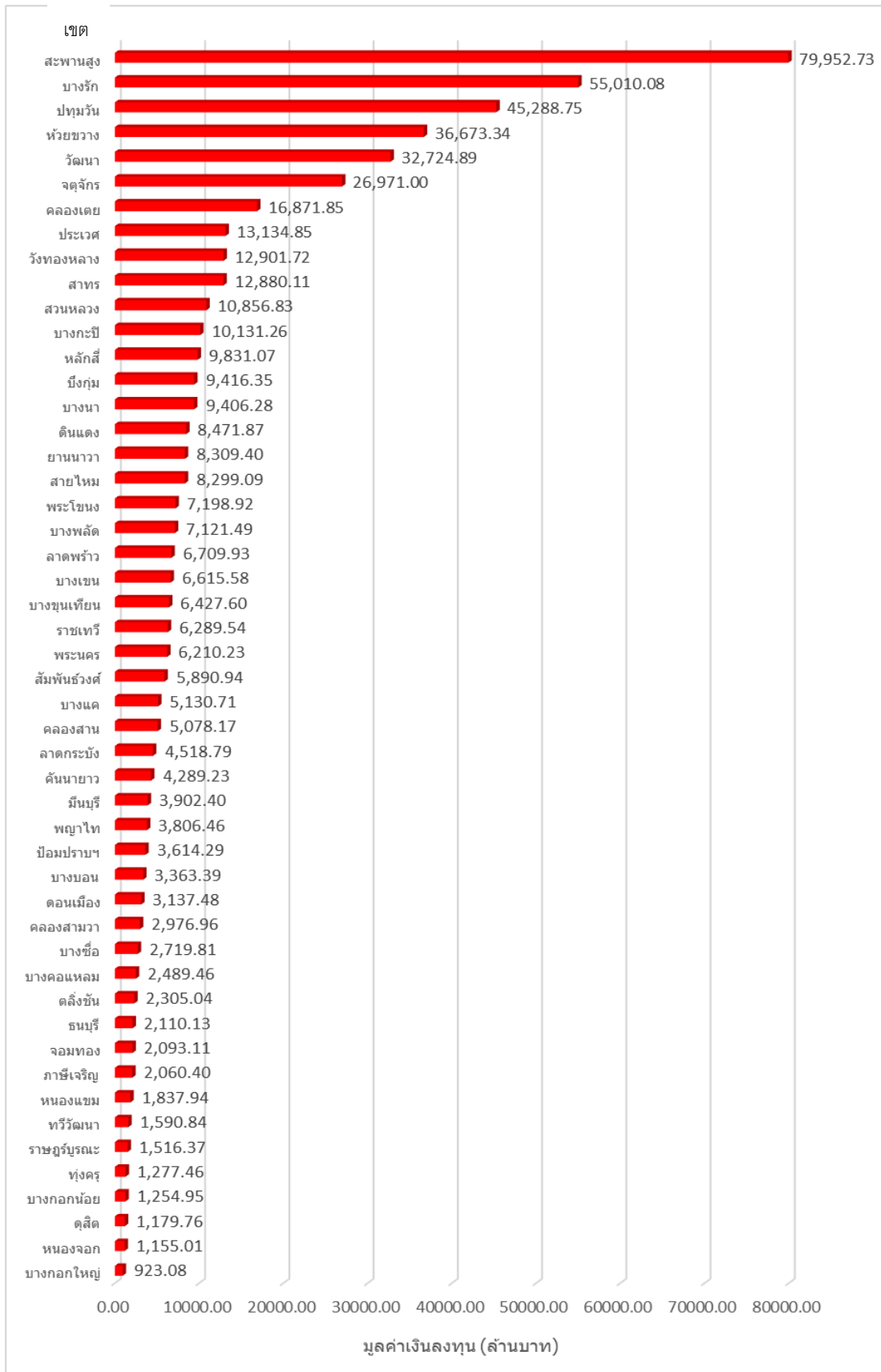
| เขตการปกครอง   |             | มูลค่าเงินลงทุนในสถานประกอบการประเภทการค้าปลีก |               |                                      |
|--|-------------|--|---------------|--------------------------------------|
| กลุ่มเขต   | เขต         | เงินลงทุน<br>(ล้านบาท)                         | ร้อยละ        | เงินลงทุนเฉลี่ยต่อ<br>แห่ง (ล้านบาท) |
| ที่อยู่อาศัยชานเมืองและ<br>เกษตรกรรมฝั่งตะวันออก           | คลองสามวา   | 2,976.96                                       | 0.57          | 2.23                                 |
|  | มีนบุรี     | 3,902.40                                       | 0.74          | 4.21                                 |
|  | หนองจอก     | 1,155.01                                       | 0.22          | 2.67                                 |
|  | ลาดกระบัง   | 4,518.79                                       | 0.86          | 4.73                                 |
|  | <b>รวม</b>  | <b>12,553.16</b>                               | <b>2.40</b>   | <b>3.44</b>                          |
| ที่อยู่อาศัยชานเมือง<br>และเกษตรกรรม<br>ฝั่งตะวันตกตอนบน   | ตลิ่งชัน    | 2,305.04                                       | 0.44          | 3.36                                 |
|  | ทวีวัฒนา    | 1,590.84                                       | 0.30          | 2.66                                 |
|  | ภาษีเจริญ   | 2,060.40                                       | 0.39          | 3.53                                 |
|  | บางแค       | 5,130.71                                       | 0.98          | 3.99                                 |
|  | หนองแขม     | 1,837.94                                       | 0.35          | 3.00                                 |
|  | <b>รวม</b>  | <b>12,924.91</b>                               | <b>2.47</b>   | <b>3.43</b>                          |
| ที่อยู่อาศัยชานเมือง<br>และเกษตรกรรม<br>ฝั่งตะวันตกตอนล่าง | ราษฎร์บูรณะ | 1,516.37                                       | 0.29          | 4.86                                 |
|  | ทุ่งครุ     | 1,277.46                                       | 0.24          | 2.05                                 |
|  | จอมทอง      | 2,093.11                                       | 0.40          | 3.29                                 |
|  | บางขุนเทียน | 6,427.60                                       | 1.23          | 4.69                                 |
|  | <b>รวม</b>  | <b>14,677.92</b>                               | <b>2.80</b>   | <b>3.86</b>                          |
| <b>กรุงเทพมหานคร</b>                                       |             | <b>523,926.89</b>                              | <b>100.00</b> | <b>12.38</b>                         |

ที่มา : กรมพัฒนาธุรกิจการค้า กระทรวงพาณิชย์

แผนภูมิที่ 3.3 แสดงมูลค่าเงินลงทุนในสถานประกอบการประเภทการค้าปลีกรายกลุ่มเขตในกรุงเทพมหานคร  
ปี พ.ศ. 2563



แผนภูมิที่ 3.4 แสดงมูลค่าเงินลงทุนในสถานประกอบการประเภทการค้าปลีกรายเขตในกรุงเทพมหานคร  
ปี พ.ศ. 2563

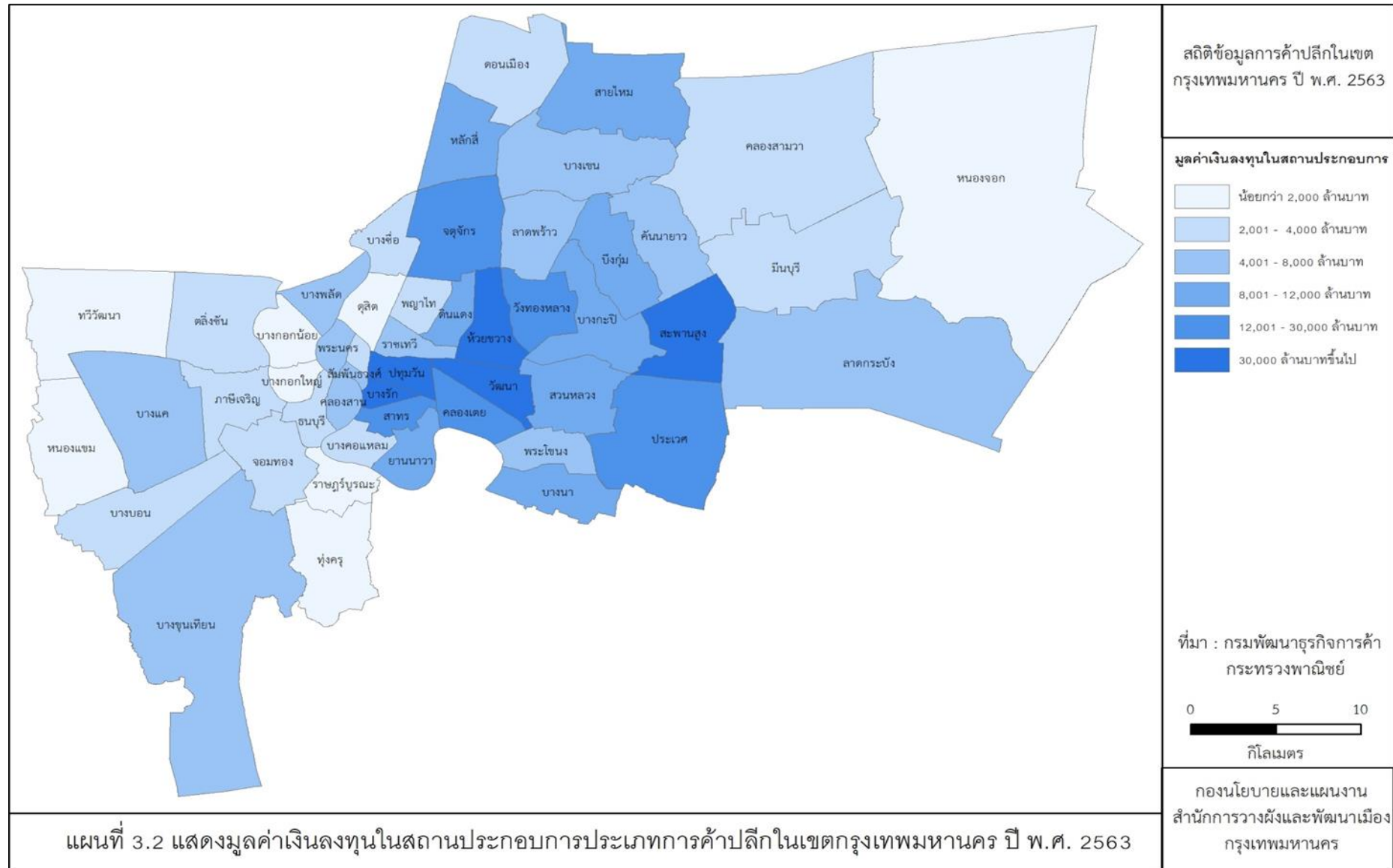


การวิเคราะห์การจัดกลุ่มข้อมูลมูลค่าการลงทุนในสถานประกอบการประเภทการค้าปลีก รายเขตพิจารณาจากความเหมาะสมของการกระจายตัวของข้อมูล เมื่อนำข้อมูลมาสร้างเป็นตารางแสดงการจัดกลุ่มข้อมูล เช่นเดียวกับการวิเคราะห์การจัดกลุ่มข้อมูลจำนวนสถานประกอบการในหัวข้อที่ผ่านมา โดยสรุปผลการวิเคราะห์ได้ว่า เขตที่อยู่ในกลุ่มที่มีมูลค่าเงินลงทุนในสถานประกอบการประเภทการค้าปลีกมากกว่า 30,000 ล้านบาทขึ้นไป ซึ่งนับเป็นเขตที่มีมูลค่าเงินลงทุนในสถานประกอบการสูงมาก มีจำนวน 5 เขต คิดเป็นร้อยละ 10.00 ของจำนวนเขตในกรุงเทพมหานคร ได้แก่ เขตวัฒนา เขตห้วยขวาง เขตปทุมวัน เขตบางรัก และเขตสะพานสูง นอกจากนี้ กลุ่มที่มีมูลค่าเงินลงทุนในสถานประกอบการประเภทการค้าปลีก 12,001-30,000 ล้านบาท ซึ่งนับเป็นเขตที่มีมูลค่าเงินลงทุนในสถานประกอบการค่อนข้างสูง มีจำนวน 5 เขต คิดเป็นร้อยละ 10.00 ของจำนวนเขตในกรุงเทพมหานคร ได้แก่ เขตสาทร เขตวังทองหลาง เขตประเวศ เขตคลองเตย และเขตจตุจักร โดยจะเห็นได้ว่าเขตดังกล่าวเป็นเขตที่อยู่ในย่านศูนย์กลางธุรกิจ (CBD: Central Business District) ที่สำคัญของกรุงเทพมหานคร

สำหรับเขตที่อยู่ในกลุ่มที่มีมูลค่าเงินลงทุนในสถานประกอบการประเภทการค้าปลิกลดกว่า 2,000 ล้านบาท และ 2,001-4,000 ล้านบาท ซึ่งเป็นกลุ่มที่มีมูลค่าเงินลงทุนในสถานประกอบการประเภทการค้าปลิกลดค่อนข้างน้อย ส่วนใหญ่เป็นเขตที่อยู่ในกลุ่มเขตอนุรักษ์ศิลปวัฒนธรรมและส่งเสริมการท่องเที่ยว ได้แก่ เขตบางกอกใหญ่ เขตดุสิต เขตบางกอกน้อย เขตธนบุรี และเขตป้อมปราบศัตรูพ่าย ซึ่งส่วนใหญ่เป็นเขตที่มีขนาดเล็ก เป็นพื้นที่กลุ่มเขตอนุรักษ์และมีศาสนสถานที่สำคัญตั้งอยู่เป็นจำนวนมาก กลุ่มเขตที่อยู่อาศัยชานเมืองและเกษตรกรรมทั้งฝั่งตะวันออกและฝั่งตะวันตก ได้แก่ เขตหนองจอก เขตทุ่งครุ เขตราษฎร์บูรณะ เขตทวีวัฒนาเขตหนองแขม เขตภาษีเจริญ เขตจอมทอง เขตตลิ่งชัน เขตคลองสามวา เขตบางบอน และเขตมีนบุรี ซึ่งส่วนใหญ่เป็นเขตที่อยู่ชานเมืองกรุงเทพมหานคร พื้นที่ส่วนใหญ่เป็นที่อยู่อาศัยชั้นดี และเป็นพื้นที่เกษตรกรรม (ตารางที่ 3.4 และ แผนที่ 3.2)

ตารางที่ 3.4 แสดงการจัดกลุ่มเขตตามมูลค่าการลงทุนในสถานประกอบการประเภทการค้าปลีก  
ในกรุงเทพมหานคร ปี พ.ศ. 2563

| มูลค่าเงินลงทุนใน<br>สถานประกอบการประเภท<br>การค้าปลีก | จำนวน<br>เขต | ร้อยละ        | เขต  |
|--|--------------|---------------|--|
| น้อยกว่า 2,000 ล้านบาท                                 | 8            | 16.00         | บางกอกใหญ่ หนองจอก ดุสิต บางกอกน้อย ทุ่งครุ<br>ราษฎร์บูรณะ ทวีวัฒนา หนองแขม  |
| 2,001-4,000 ล้านบาท                                    | 12           | 24.00         | ภาษีเจริญ จอมทอง ธนบุรี ตลิ่งชัน บางคอแหลม บางซื่อ<br>คลองสามวา ดอนเมือง บางบอน ป้อมปราบศัตรูพ่าย<br>พญาไท มีนบุรี |
| 4,001-8,000 ล้านบาท                                    | 12           | 24.00         | คันนายาว ลาดกระบัง คลองสาน บางแค สัมพันธวงศ์<br>พระนคร ราชเทวี บางขุนเทียน บางเขน ลาดพร้าว<br>บางพลัด พระโขนง      |
| 8,001-12,000 ล้านบาท                                   | 8            | 16.00         | สายไหม ยานนาวา ดินแดง บางนา บึงกุ่ม หลักสี่ บางกะปิ<br>สวนหลวง   |
| 12,001-30,000 ล้านบาท                                  | 5            | 10.00         | สาทร วังทองหลาง ประเวศ คลองเตย จตุจักร   |
| 30,000 ล้านบาท ขึ้นไป                                  | 5            | 10.00         | วัฒนา ห้วยขวาง ปทุมวัน บางรัก สะพานสูง   |
| <b>รวม</b>   | <b>50</b>    | <b>100.00</b> |  |

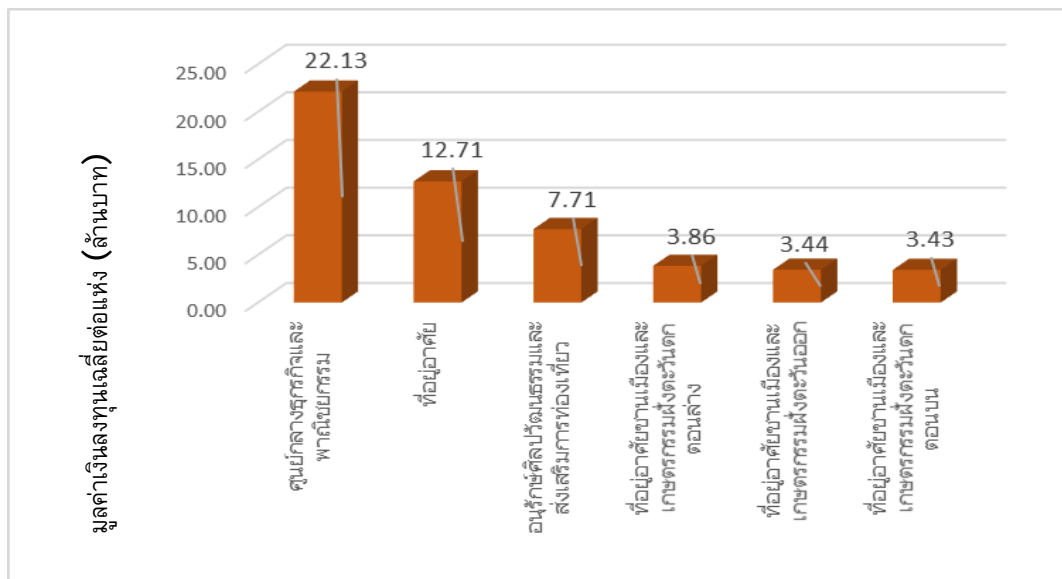




### 3.3 มูลค่าเงินลงทุนเฉลี่ยต่อแห่งของสถานประกอบการประเภทการค้าปลีก

การวิเคราะห์ข้อมูลมูลค่าเงินลงทุนเฉลี่ยต่อแห่งของสถานประกอบการประเภทการค้าปลีก จะช่วยมองเห็นภาพที่แสดงถึงขนาดของสถานประกอบการในพื้นที่โดยเฉลี่ย โดยพบว่า ปี พ.ศ. 2563 สถานประกอบการประเภทการค้าปลีกในกรุงเทพมหานครมีมูลค่าเงินลงทุนเฉลี่ย 12.38 ล้านบาทต่อแห่ง โดยกลุ่มเขตที่มีมูลค่าเงินลงทุนในสถานประกอบการดังกล่าวเฉลี่ยสูงสุด ซึ่งแสดงให้เห็นว่าสถานประกอบการในกลุ่มเขตดังกล่าวเป็นสถานประกอบการที่มีขนาดใหญ่ที่มีมูลค่าการลงทุนสูงและมีการจ้างงานจำนวนมาก ได้แก่ กลุ่มเขตศูนย์กลางธุรกิจและพาณิชยกรรม มีมูลค่าเงินลงทุนในสถานประกอบการเฉลี่ยสูงสุดถึง 22.13 ล้านบาทต่อแห่ง รองลงมา คือกลุ่มเขตที่อยู่อาศัย มีมูลค่าเงินลงทุนในสถานประกอบการเฉลี่ย 12.71 ล้านบาทต่อแห่ง ซึ่งแสดงให้เห็นว่าสถานประกอบการในกลุ่มเขตดังกล่าวเป็นสถานประกอบการขนาดกลางค่อนข้างใหญ่ และกลุ่มเขตอนุรักษ์ศิลปวัฒนธรรมและส่งเสริมการท่องเที่ยว มีมูลค่าเงินลงทุนในสถานประกอบการเฉลี่ย 7.71 ล้านบาทต่อแห่ง ตามลำดับ ส่วนกลุ่มเขตที่อยู่อาศัยชานเมืองและเกษตรกรรมทั้งฝั่งตะวันออกและฝั่งตะวันตก พื้นที่ส่วนใหญ่เป็นที่อยู่อาศัย และเป็นพื้นที่เกษตรกรรม จึงเป็นกลุ่มที่มีมูลค่าเงินลงทุนเฉลี่ยไม่สูงนัก (ตารางที่ 3.3 และแผนภูมิที่ 3.5)

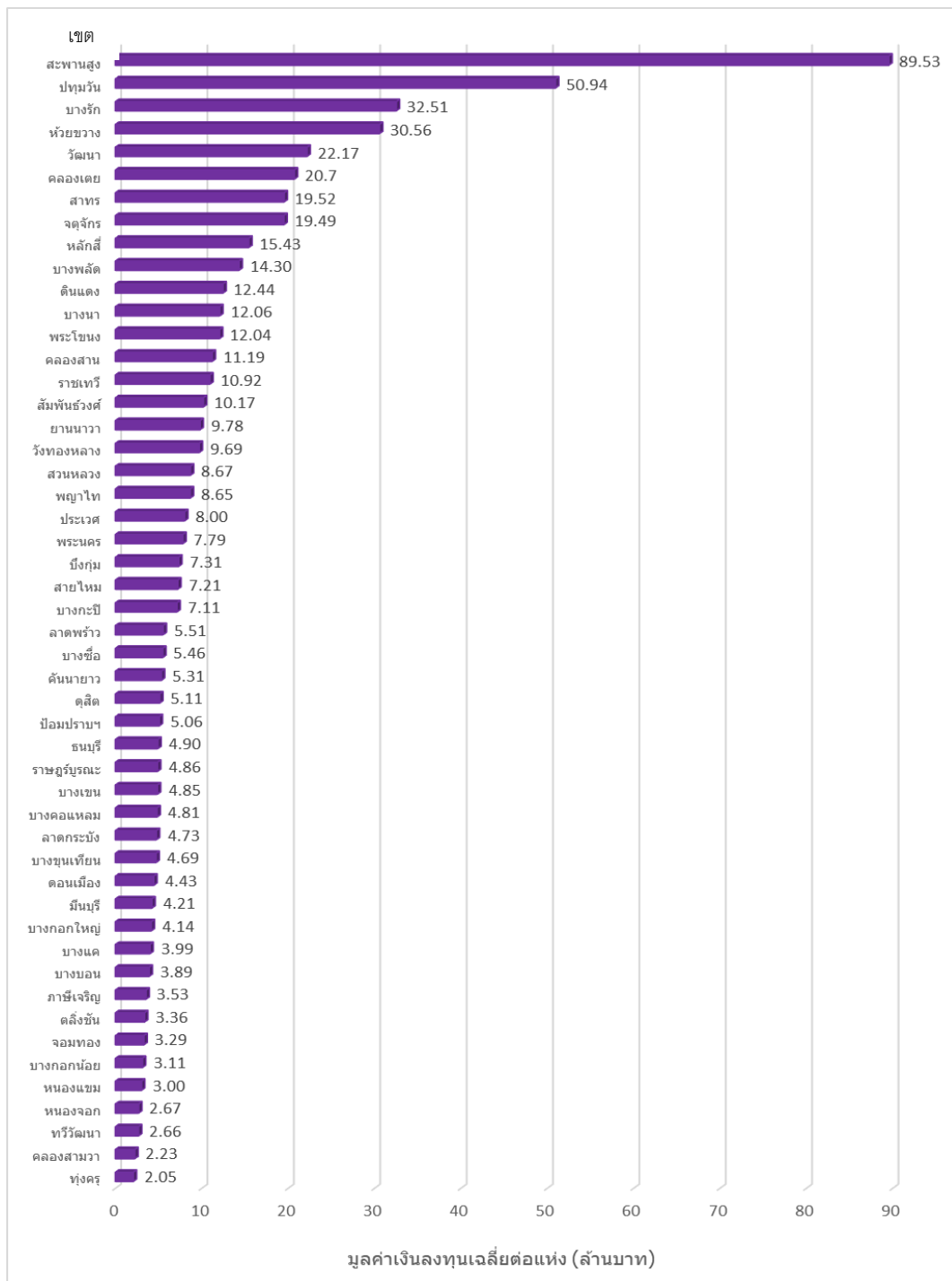
แผนภูมิที่ 3.5 แสดงมูลค่าเงินลงทุนในสถานประกอบการประเภทการค้าปลีกเฉลี่ยต่อแห่งรายกลุ่มเขต ในกรุงเทพมหานคร ปี พ.ศ. 2563



เมื่อพิจารณาข้อมูลรายเขต พบว่า เขตที่มีมูลค่าเงินลงทุนในสถานประกอบการประเภทการค้าปลีกเฉลี่ยสูงสุด คือ สะพานสูง มีมูลค่าเงินลงทุนในสถานประกอบการเฉลี่ย 89.53 ล้านบาทต่อแห่ง รองลงมา คือ เขตปทุมวัน มีมูลค่าเงินลงทุนในสถานประกอบการเฉลี่ย 50.94 ล้านบาทต่อแห่ง เขตบางรัก มีมูลค่าเงินลงทุนในสถานประกอบการเฉลี่ย 32.51 ล้านบาทต่อแห่ง และเขตห้วยขวาง มีมูลค่าเงินลงทุนในสถานประกอบการเฉลี่ย 30.56 ล้านบาทต่อแห่ง นอกจากนี้ เขตที่มีมูลค่าเงินลงทุนในสถานประกอบการประเภทการค้าปลีกเฉลี่ยค่อนข้างสูง (สูงกว่าค่าเฉลี่ยของกรุงเทพมหานครหรือเกินกว่า 10.62 ล้านบาท

ต่อแห่ง) ส่วนใหญ่อยู่ในกลุ่มเขตศูนย์กลางธุรกิจและพาณิชย์กรรม ได้แก่ เขตดินแดง เขตจตุจักร เขตราชเทวี เขตสาทร เขตคลองเตย และเขตวัฒนา ตลอดจนกลุ่มเขตที่อยู่อาศัย ได้แก่ เขตหลักสี่ เขตพระโขนง และ เขตบางนา (ตารางที่ 3.3 และแผนภูมิที่ 3.6) แสดงให้เห็นว่าสถานประกอบการประเภทการค้าปลีก ในเขตดังกล่าว ส่วนใหญ่เป็นสถานประกอบการที่มีขนาดใหญ่ มีมูลค่าเงินลงทุนสูง และมีการจ้างงานจำนวนมาก ซึ่งอาจเป็นในรูปแบบห้างสรรพสินค้าหรือศูนย์การค้าขนาดใหญ่ ร้านค้าปลีกขนาดใหญ่ เป็นต้น

แผนภูมิที่ 3.6 แสดงมูลค่าเงินลงทุนในสถานประกอบการประเภทการค้าปลีกเฉลี่ยต่อแห่งรายเขต ในกรุงเทพมหานคร ปี พ.ศ. 2563



การวิเคราะห์การจัดกลุ่มข้อมูลการลงทุนในสถานประกอบการประเภทการค้าปลีกเฉลี่ยต่อแห่งเป็นรายเขต พิจารณาจากความเหมาะสมของการกระจายตัวของข้อมูลแล้วจึงกำหนดเป็นตารางแสดงการจัดกลุ่มข้อมูล เช่นเดียวกับการวิเคราะห์การจัดกลุ่มข้อมูลจำนวนและมูลค่าเงินลงทุนสถานประกอบการ โดยสรุปผลการวิเคราะห์ที่ได้ว่าเขตที่อยู่ในกลุ่มที่มีมูลค่าเงินลงทุนในสถานประกอบการประเภทการค้าปลีกเฉลี่ยมากกว่า 30 ล้านบาทต่อแห่ง ซึ่งนับเป็นสถานประกอบการที่มีขนาดใหญ่มาก มีจำนวน 4 เขต หรือคิดเป็นร้อยละ 8.00 ของจำนวนเขตในกรุงเทพมหานคร ได้แก่ เขตห้วยขวาง เขตบางรัก เขตปทุมวัน และเขตสะพานสูง นอกจากนี้ กลุ่มที่มีมูลค่าเงินลงทุนในสถานประกอบการประเภทการค้าปลีกเฉลี่ย 20-30 ล้านบาทต่อแห่ง ซึ่งนับเป็นสถานประกอบการที่ค่อนข้างใหญ่ มีจำนวน 2 เขต หรือคิดเป็นร้อยละ 4.00 ของจำนวนเขตในกรุงเทพมหานคร ได้แก่ เขตคลองเตย และเขตวัฒนา จะเห็นได้ว่าเขตดังกล่าวเป็นเขตที่อยู่ในย่านศูนย์กลางธุรกิจ (CBD: Central Business District) ที่สำคัญของกรุงเทพมหานคร และกลุ่มที่มีมูลค่าเงินลงทุนในสถานประกอบการประเภทการค้าปลีกเฉลี่ย 11-20 ล้านบาทต่อแห่ง ซึ่งนับเป็นสถานประกอบการที่มีขนาดใหญ่ มีจำนวน 8 เขต คิดเป็นร้อยละ 16.00 ของจำนวนเขตในกรุงเทพมหานคร ได้แก่ เขตคลองสาน เขตพระโขนง เขตบางนา เขตดินแดง เขตบางพลัด เขตหลักสี่ เขตจตุจักร และเขตสาทร ส่วนกลุ่มที่มีมูลค่าเงินลงทุนในสถานประกอบการประเภทการค้าปลีกเฉลี่ย 6-11 ล้านบาทต่อแห่ง ซึ่งนับเป็นสถานประกอบการที่มีขนาดปานกลาง มีจำนวน 11 เขต คิดเป็นร้อยละ 22.00 ของจำนวนเขตในกรุงเทพมหานคร ได้แก่ เขตบางกะปิ เขตสายไหม เขตบึงกุ่ม เขตพระนคร เขตประเวศ เขตพญาไท เขตสวนหลวง เขตวังทองหลาง เขตยานนาวา เขตสัมพันธวงศ์ และเขตราชเทวี

สำหรับเขตที่อยู่ในกลุ่มที่มีมูลค่าเงินลงทุนในสถานประกอบการประเภทการค้าปลีกเฉลี่ย 4-6 ล้านบาทต่อแห่ง มีจำนวน 14 แห่ง คิดเป็นร้อยละ 28 ซึ่งเป็นนับเป็นกลุ่มที่มีสถานประกอบการประเภทการค้าปลีกที่มีขนาดค่อนข้างเล็ก และกลุ่มที่มีมูลค่าเงินลงทุนในสถานประกอบการประเภทการค้าปลีกเฉลี่ยน้อยกว่า 4 ล้านบาทต่อแห่ง มีจำนวน 11 แห่ง คิดเป็นร้อยละ 22 ซึ่งนับเป็นกลุ่มที่มีสถานประกอบการประเภทการค้าปลีกที่มีขนาดเล็ก ส่วนใหญ่เป็นเขตที่อยู่ในกลุ่มเขตที่อยู่อาศัยชานเมืองและเกษตรกรรม ทั้งฝั่งตะวันออกและฝั่งตะวันตก เช่น เขตทุ่งครุ เขตคลองสามวา เขตทวีวัฒนา เขตหนองจอก เขตหนองแขม เขตจอมทอง เขตตลิ่งชัน เขตภาษีเจริญ เขตบางบอน เขตบางแค เขตมีนบุรี เขตบางขุนเทียน เป็นต้น ส่วนในพื้นที่กลุ่มเขตอนุรักษ์ศิลปวัฒนธรรมและส่งเสริมการท่องเที่ยว เช่น เขตบางกอกน้อย เขตบางกอกใหญ่ เขตธนบุรี เขตป้อมปราบศัตรูพ่าย เขตดุสิต ซึ่งส่วนใหญ่เป็นพื้นที่อนุรักษ์และมีศาสนสถานที่สำคัญตั้งอยู่เป็นจำนวนมาก (ตารางที่ 3.5 และ แผนที่ 3.3)

ตารางที่ 3.5 แสดงการจัดกลุ่มเขตตามมูลค่าเงินลงทุนในสถานประกอบการประเภทการค้าปลีก  
เฉลี่ยต่อแห่งในกรุงเทพมหานคร ปี พ.ศ. 2563

| มูลค่าเงินลงทุนเฉลี่ยต่อแห่ง<br>ในสถานประกอบการประเภท<br>การค้าปลีก | จำนวน<br>เขต | ร้อยละ        | เขต  |
|---|--------------|---------------|--|
| น้อยกว่า 4 ล้านบาทต่อแห่ง   | 11           | 22.00         | ทุ่งครุ คลองสามวา ทวีวัฒนา หนองจอก หนองแขม<br>บางกอกน้อย จอมทอง ตลิ่งชัน ภาษีเจริญ บางบอน บางแค  |
| 4-6 ล้านบาทต่อแห่ง  | 14           | 28.00         | บางกอกใหญ่ มีนบุรี ดอนเมือง บางขุนเทียน ลาดกระบัง<br>บางคอแหลม บางเขน ราษฎร์บูรณะ ธนบุรี ป้อมปราบฯ ดุสิต<br>คั่นนายาว บางซื่อ ลาดพร้าว |
| 6-11 ล้านบาทต่อแห่ง   | 11           | 22.00         | บางกะปิ สายไหม บึงกุ่ม พระนคร ประเวศ พญาไท<br>สวนหลวง วังทองหลาง ยานนาวา สัมพันธวงศ์ ราชเทวี   |
| 11-20 ล้านบาทต่อแห่ง  | 8            | 16.00         | คลองสาน พระโขนง บางนา ดินแดง บางพลัด หลักสี่ จตุจักร<br>สาทร   |
| 20-30 ล้านบาทต่อแห่ง  | 2            | 4.00          | คลองเตย วัฒนา  |
| 30 ล้านบาทต่อแห่ง ขึ้นไป  | 4            | 8.00          | ห้วยขวาง บางรัก ปทุมวัน สะพานสูง   |
| <b>รวม</b>  | <b>50</b>    | <b>100.00</b> |  |

สถิติข้อมูลการค้าปลีกในเขต  
กรุงเทพมหานคร ปี พ.ศ. 2563

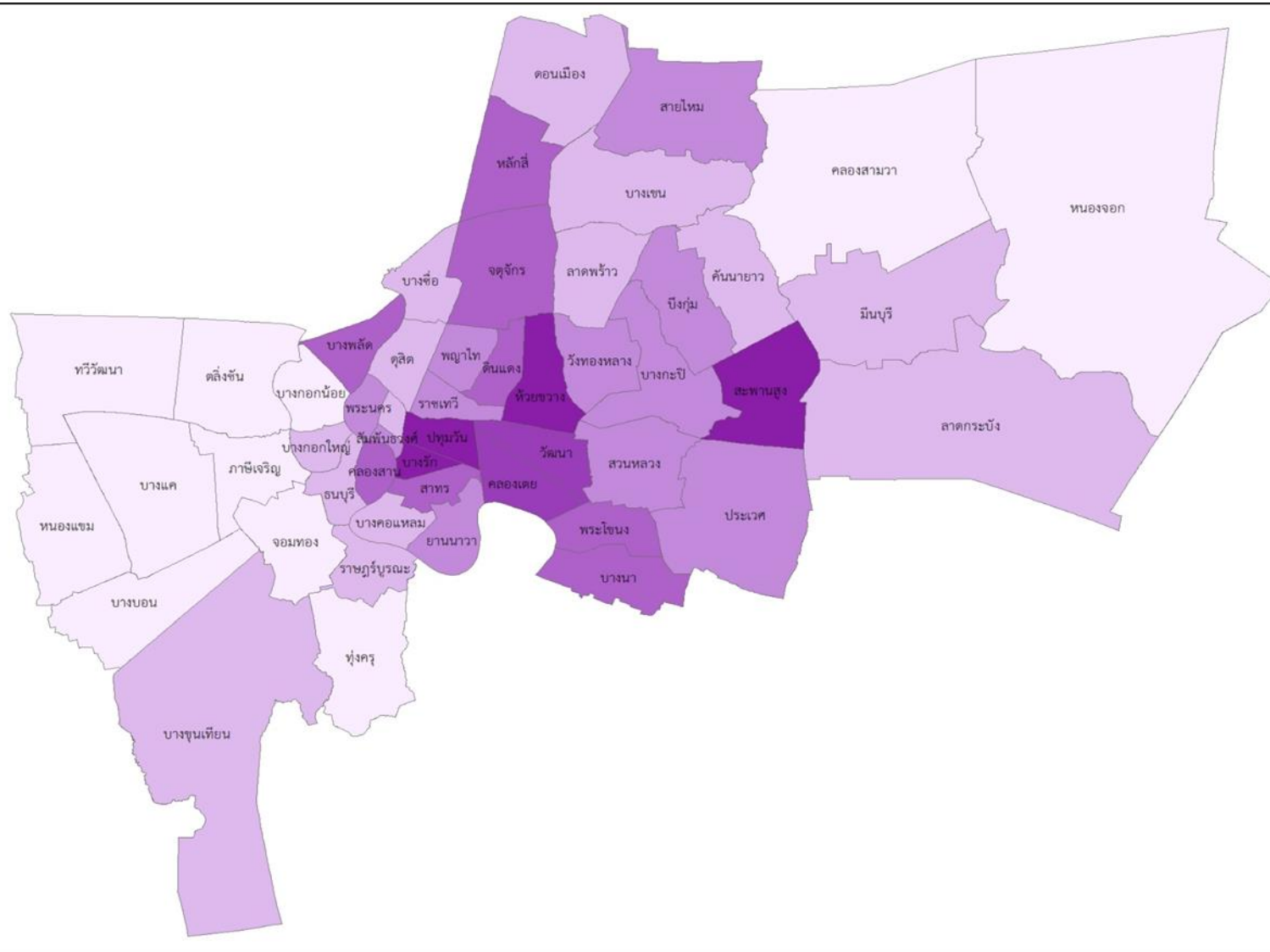
มูลค่าเงินลงทุนเฉลี่ยต่อแห่ง  
ของสถานประกอบการ



ที่มา : กรมพัฒนาธุรกิจการค้า  
กระทรวงพาณิชย์



กองนโยบายและแผนงาน  
สำนักการวางผังและพัฒนาเมือง  
กรุงเทพมหานคร



แผนที่ 3.3 แสดงมูลค่าเงินลงทุนเฉลี่ยต่อแห่งของสถานประกอบการค้าปลีกในเขตกรุงเทพมหานคร ปี พ.ศ. 2563

### 3.4 ประเภทของสถานประกอบการการค้าปลีก

ข้อมูลประเภทสถานประกอบการการค้าปลีกในกรุงเทพมหานคร ประมวลผลจากสถิติข้อมูลสถานประกอบการที่จดทะเบียนกับกรมพัฒนาธุรกิจการค้า กระทรวงพาณิชย์ และยังมีสถานะ ยังคงดำเนินการอยู่ในปัจจุบัน ซึ่งได้มีการจำแนกประเภทไว้ (รายละเอียดประเภทสถานประกอบการ สามารถดูได้ที่ภาคผนวก) โดยแบ่งหัวข้อออกเป็น ประเภทของสถานประกอบการการค้าปลีกที่มีจำนวนสูงสุด และประเภทของสถานประกอบการการค้าปลีกที่มีมูลค่าเงินลงทุนสูงสุด

#### 3.4.1 ประเภทของสถานประกอบการการค้าปลีกที่มีจำนวนสูงสุด

ในปี พ.ศ. 2563 ประเภทของสถานประกอบการการค้าปลีกในกรุงเทพมหานครที่มีจำนวนสูงสุด ได้แก่ ประเภทร้านขายปลีกวัสดุก่อสร้างอื่น ๆ มีจำนวน 3,170 แห่ง คิดเป็นร้อยละ 7.49 ของสถานประกอบการประเภทการค้าปลีกในกรุงเทพมหานคร รองลงมา ได้แก่ ประเภทร้านขายปลีกสินค้าทางเภสัชภัณฑ์และเวชภัณฑ์ มีจำนวน 2,699 แห่ง คิดเป็นร้อยละ 6.38 ประเภทร้านขายปลีกเครื่องประดับ มีจำนวน 2,638 แห่ง คิดเป็นร้อยละ 6.23 ประเภทการขายปลีกสินค้าอื่น ๆ ในร้านค้าทั่วไป มีจำนวน 2,282 แห่ง คิดเป็นร้อยละ 5.39 และประเภทร้านขายปลีกคอมพิวเตอร์และอุปกรณ์ต่อพ่วงคอมพิวเตอร์ มีจำนวน 2,017 แห่ง คิดเป็นร้อยละ 4.77 ของสถานประกอบการประเภทการค้าปลีกในกรุงเทพมหานคร ตามลำดับ นอกจากนี้ ประเภทของสถานประกอบการการค้าปลีกอื่น ๆ ที่มีจำนวนสูงสุด 10 อันดับแรก แสดงดังตารางที่ 3.6

ตารางที่ 3.6 แสดงประเภทของสถานประกอบการการค้าปลีกที่มีจำนวนสูงสุด 10 อันดับแรก

| ลำดับที่ | รหัสประเภทสถานประกอบการ | คำอธิบายประเภทสถานประกอบการ   | จำนวน (แห่ง) | ร้อยละ |
|----------|-------------------------|---|--------------|--------|
| 1        | 47524                   | ร้านขายปลีกวัสดุก่อสร้างอื่น ๆ  | 3,170        | 7.49   |
| 2        | 47721                   | ร้านขายปลีกสินค้าทางเภสัชภัณฑ์และเวชภัณฑ์                                       | 2,699        | 6.38   |
| 3        | 47732                   | ร้านขายปลีกเครื่องประดับ  | 2,638        | 6.23   |
| 4        | 47190                   | การขายปลีกสินค้าอื่น ๆ ในร้านค้าทั่วไป  | 2,282        | 5.39   |
| 5        | 47411                   | ร้านขายปลีกคอมพิวเตอร์และอุปกรณ์ต่อพ่วงคอมพิวเตอร์                              | 2,017        | 4.77   |
| 6        | 47723                   | ร้านขายปลีกเครื่องสำอาง   | 2,007        | 4.74   |
| 7        | 45302                   | การขายปลีกชิ้นส่วนและอุปกรณ์เสริมใหม่ของยานยนต์                                 | 1,882        | 4.45   |
| 8        | 47595                   | ร้านขายปลีกเครื่องใช้ไฟฟ้าชนิดในครัวเรือน                                       | 1,645        | 3.89   |
| 9        | 47219                   | ร้านขายปลีกอาหารอื่น ๆ ซึ่งมิได้จัดประเภทไว้ในที่อื่น                           | 1,541        | 3.64   |
| 10       | 45101                   | การขายยานยนต์ใหม่ชนิดรถยนต์นั่งส่วนบุคคล รถกระบะ รถตู้ และรถขนาดเล็กที่คล้ายกัน | 1,417        | 3.35   |

ที่มา : กรมพัฒนาธุรกิจการค้า กระทรวงพาณิชย์

นิยามของคำอธิบายประเภทของของสถานประกอบการการค้าปลีกที่มีจำนวนสูงสุด 10 อันดับแรกตามที่เสนอไปนั้น กำหนดโดยกรมพัฒนาธุรกิจการค้า กระทรวงพาณิชย์ ซึ่งมีรายละเอียดดังนี้

1) ร้านขายปลีกวัสดุก่อสร้างอื่น ๆ หมายความว่าถึง ร้านขายปลีกกระจกแผ่นเรียบ ร้านขายปลีกบล็อก เสาคอนกรีตสำเร็จ กระจกเบื้องหลังคา แผ่นผ้า แผ่นยิปซัม ร้านขายปลีกวัสดุปูพื้นและผนัง (ยกเว้นที่ทำจากเซรามิก) เช่น บล็อกปูถนน หินประดับผนัง ร้านขายปลีก เครื่องตัดหญ้า ร้านขายปลีกวัสดุก่อสร้างอื่น ๆ เช่น ชั้นส่วนและหน้าต่างรูปต่าง ๆ ที่ทำจากไม้ เหล็กและเหล็กกล้า ประตู หน้าต่างและเครื่องประกอบอาคารอื่น ๆ บล็อก ทราวย กรวด ดินเหนียว ปูนซีเมนต์ ฯลฯ โดยมีตัวอย่างสถานประกอบการ เช่น บริษัท เครือสหวิริยา จำกัด บริษัท เหล็กสยามพาณิชย์ จำกัด เป็นต้น

2) ร้านขายปลีกสินค้าทางเภสัชภัณฑ์และเวชภัณฑ์ หมายความว่าถึง การขายปลีกยารักษาโรค ผลิตภัณฑ์ยาอื่น ๆ รวมถึงการขายปลีกสมุนไพรและเครื่องเทศที่ใช้ทำยาไทยแผนโบราณ และอุปกรณ์ทางการแพทย์ และผลิตภัณฑ์เสริมอาหาร โดยมีตัวอย่างสถานประกอบการ เช่น บริษัท อี ฟอร์ แอล เอ็ม จำกัด (มหาชน) บริษัท พีบี. สمارทเอ็นเนอจี จำกัด บริษัท บิวส์ รีเทล (ประเทศไทย) จำกัด เป็นต้น

3) ร้านขายปลีกเครื่องประดับ หมายความว่าถึง ร้านขายปลีกเครื่องประดับ เช่น ทอง ทองคำแท่ง และทองรูปพรรณ หินมีค่า นาก เงิน อัญมณีอื่น ๆ และเครื่องเพชรพลอย ทั้งแท้และเทียม โดยมีตัวอย่างสถานประกอบการ เช่น บริษัท ออโรรา เทรดิง จำกัด บริษัท อินเตอร์โกลด์ โกลด์เทรด จำกัด บริษัท ห้างทองชินเจียเชียง จำกัด เป็นต้น

4) การขายปลีกสินค้าอื่น ๆ ในร้านค้าทั่วไป หมายความว่าถึง การขายปลีกสินค้าหลายชนิดซึ่งผลิตภัณฑ์อาหาร เครื่องดื่มหรือยาสูบ มิได้เป็นสินค้าหลัก เช่น กิจกรรมการขายปลีกในห้างสรรพสินค้าที่ขายสินค้าทั่วไป รวมทั้งเสื้อผ้า เครื่องแต่งกาย เฟอร์นิเจอร์ เครื่องใช้ในบ้าน เครื่องมือที่ทำจากโลหะ เครื่องสำอาง เครื่องประดับ ของเล่น อุปกรณ์กีฬา ฯลฯ ทั้งนี้รวมถึงวิธีการขายทอดตลาดสินค้าดังกล่าว โดยมีตัวอย่างสถานประกอบการ เช่น บริษัท โรบินสัน จำกัด (มหาชน) บริษัท สรรพสินค้าเซ็นทรัล จำกัด บริษัท คิง เพาเวอร์ อินเทอร์เน็ตเซ็นทรัล จำกัด เป็นต้น

5) ร้านขายปลีกคอมพิวเตอร์และอุปกรณ์ต่อพ่วงคอมพิวเตอร์ หมายความว่าถึง ร้านขายปลีกคอมพิวเตอร์ เช่น คอมพิวเตอร์ชนิดตั้งโต๊ะ คอมพิวเตอร์ชนิดพกพา ฯลฯ ร้านขายปลีกอุปกรณ์ต่อพ่วงคอมพิวเตอร์ เช่น อุปกรณ์เก็บข้อมูล เครื่องพิมพ์ จอภาพ แป้นอักขระ เมาส์ ก้านและลูกบอลควบคุม (Track ball) ฯลฯ โดยมีตัวอย่างสถานประกอบการ เช่น บริษัท แอ็ดวานซ์อินฟอร์เมชันเทคโนโลยี จำกัด (มหาชน) บริษัท แอปเปิ้ล เซาท์ เอเชีย (ประเทศไทย) จำกัด บริษัท แอดไวซ์ ไอที อินฟินิท จำกัด เป็นต้น

6) ร้านขายปลีกเครื่องสำอาง หมายความว่าถึง ร้านขายปลีกเครื่องสำอาง รวมถึงสิ่งปรุงแต่งสำหรับประพินร่างกายหรือประพินผิว ครีมบำรุงผิว โลชั่น ยาสีฟัน สบู่ ผลิตภัณฑ์สปาที่อยู่ในร้านเครื่องสำอาง โดยมีตัวอย่างสถานประกอบการ เช่น บริษัท เซ็นทรัล วัตสัน จำกัด บริษัท เบทเตอร์เวย์ (ประเทศไทย) จำกัด บริษัท อีฟ แอนด์ บอย จำกัด เป็นต้น

7) การขายปลีกชิ้นส่วนและอุปกรณ์เสริมใหม่ของยานยนต์ หมายความว่าถึง การขายปลีกชิ้นส่วนและอุปกรณ์เสริมใหม่สำหรับยานยนต์ เช่น ยางนอกและยางใน หัวเทียน แบตเตอรี่ อุปกรณ์แสงสว่าง เครื่องปรับอากาศและชิ้นส่วนไฟฟ้า อุปกรณ์ติดตั้งแก๊สยานยนต์ อุปกรณ์ประดับยนต์ ฯลฯ ไม่ว่าจะโดยขายวิธีใดก็ตาม โดยมีตัวอย่างสถานประกอบการ เช่น บริษัท โตโยต้า ไดฮัทสึ เอ็นจิเนียริง แอนด์ แมนูแฟคเจอร์ จำกัด บริษัท บอร์เนียว เทคโนโลยี (ประเทศไทย) จำกัด บริษัท คอนติเนนทอล ไทรัส (ประเทศไทย) จำกัด เป็นต้น

8) ร้านขายปลีกเครื่องใช้ไฟฟ้าชนิดในครัวเรือน หมายความว่าถึง ร้านขายปลีกเครื่องใช้ไฟฟ้าชนิดใช้ในครัวเรือน ตู้เย็น ตู้แช่แข็ง เครื่องทำความเย็น เครื่องล้างจาน เครื่องซักผ้า เครื่องดูดฝุ่น เครื่องขัดพื้น

เครื่องบด เครื่องปั่น/กวนและเครื่องคั้นน้ำผลไม้ เครื่องเปิดกระป๋อง แปรงสีฟันไฟฟ้า เครื่องทำน้ำร้อนด้วยไฟฟ้า ผ้าห่มไฟฟ้า เครื่องเป่าผม เครื่องม้วนผม เตารีดไฟฟ้า เครื่องทำความร้อนในห้อง เต้าอบไฟฟ้า เต้าอบไมโครเวฟ ฯลฯ เครื่องใช้ทำอาหารและให้ความร้อนที่ไม่ใช้ไฟฟ้า เช่น เต้าหุงต้ม เต้าไฟที่ไม่ใช้ไฟฟ้า เต้าแก๊ส จักรเย็บผ้า โดยมีตัวอย่างสถานประกอบการ เช่น บริษัท เพาเวอร์บาย จำกัด บริษัท ชาร์ป ไทย จำกัด เป็นต้น

9) ร้านขายปลีกอาหารอื่น ๆ ซึ่งมิได้จัดประเภทไว้ในที่อื่น หมายความว่า ร้านขายปลีกอาหารอื่น ๆ เช่น น้ำมันและไขมันจากสัตว์หรือพืชที่ใช้ในการบริโภค รวมถึงเนยเทียม ไขมันที่ใช้ในการปรุงอาหาร เนยขาว ไข่ แป้ง น้ำตาล ซ็อกโกแลต และน้ำตาล หมากฝรั่ง ลูกกวาด ลูกอม ท็อปปิ้ง ขนมขบเคี้ยว/ขนมกรุบกรอบ ถั่วอบกรอบ นมสด โยเกิร์ตและนมเปรี้ยว นมข้น นมผง เนย ครีม ไอศกรีม กาแฟ ชา โกโก้ ซอส น้ำปลา ซีอิ๊ว เครื่องปรุงและเครื่องเทศ อาหารสำเร็จรูป อาหารบำรุงสุขภาพ เช่น ผลิตภัณฑ์จากน้ำมันมะพร้าว อาหารแช่แข็ง มักกะโรนี เส้นก๋วยเตี๋ยว ขนมหวาน น้ำแข็ง และอาหารอื่น ๆ ซึ่งมิได้จัดประเภทไว้ในที่อื่น โดยมีตัวอย่างสถานประกอบการ เช่น บริษัท แปซิฟิก ซูการ์ คอร์ปอเรชั่น จำกัด บริษัท แสงทองสหฟาร์ม จำกัด เป็นต้น

10) การขายยานยนต์ใหม่ชนิดรถยนต์นั่งส่วนบุคคล รถกระบะ รถตู้ และรถขนาดเล็กที่คล้ายกัน หมายความว่า การขายยานยนต์ใหม่ชนิดรถยนต์นั่งส่วนบุคคลและรถขนาดเล็กที่คล้ายกันไม่ว่าจะขายโดยวิธีใดก็ตาม รถยนต์นั่งส่วนบุคคล รถเพื่อการพาณิชย์ประเภทรถตู้ รถกระบะ 1 ตัน รวมถึงรถยนต์นั่งที่มีกระบะ และรถยนต์นั่งกึ่งบรรทุก รถที่วิ่งนอกถนนปกติ เช่น รถจี๊ป รถกอล์ฟ รถวิ่งได้ทุกสภาพพื้นที่ (ATV) รถโกคาร์ท รถยนต์ไฟฟ้า หรือเซกเวย์ (Segway) โดยมีตัวอย่างสถานประกอบการ เช่น บริษัท อีซูซุมอเตอร์ อินเตอร์เนชั่นแนล โอเปอเรชั่น (ประเทศไทย) จำกัด บริษัท พอร์ด เซลส์ แอนด์ เซอร์วิส (ประเทศไทย) จำกัด และค่ายบริษัทจำหน่ายรถยนต์อื่น ๆ เป็นต้น

#### 3.4.2 ประเภทของสถานประกอบการการค้าปลีกที่มีมูลค่าเงินลงทุนสูงสุด

ในปี พ.ศ. 2563 ประเภทของสถานประกอบการการค้าปลีกในกรุงเทพมหานครที่มีมูลค่าเงินลงทุนสูงสุด ได้แก่ การขายยานยนต์ใหม่ชนิดรถบรรทุกและยานยนต์หนักอื่น ๆ มีมูลค่าเงินลงทุน 77,979.11 ล้านบาท คิดเป็นร้อยละ 14.88 ของมูลค่าเงินลงทุนในสถานประกอบการประเภทการค้าปลีกในกรุงเทพมหานคร รองลงมา ได้แก่ ประเภทการขายยานยนต์ใหม่ชนิดรถยนต์นั่งส่วนบุคคลรถกระบะรถตู้ และรถขนาดเล็กที่คล้ายกัน มีมูลค่าเงินลงทุน 59,164.65 ล้านบาท คิดเป็นร้อยละ 11.29 ประเภทการขายปลีกสินค้าอื่น ๆ ในร้านค้าทั่วไป มีมูลค่าเงินลงทุน 43,229.92 ล้านบาท คิดเป็นร้อยละ 8.25 ประเภทร้านขายปลีกวัสดุก่อสร้างอื่น ๆ มีมูลค่าเงินลงทุน 29,127.69 ล้านบาท คิดเป็นร้อยละ 5.56 และประเภทการขายปลีกทางอินเทอร์เน็ต มีมูลค่าเงินลงทุน 26,843.72 ล้านบาท คิดเป็นร้อยละ 5.12 ของมูลค่าเงินลงทุนในสถานประกอบการประเภทการค้าปลีกในกรุงเทพมหานคร ตามลำดับ

นอกจากนี้ ประเภทของสถานประกอบการการค้าปลีกอื่น ๆ ที่มีมูลค่าเงินลงทุนในกิจการสูงสุด 10 อันดับแรก แสดงดังตารางที่ 3.7 ทั้งนี้ จะเห็นได้ว่ามีสถานประกอบการหลายประเภทที่มีทั้งจำนวนและมูลค่าเงินลงทุนในกิจการสูง เช่น การขายยานยนต์ใหม่ชนิดรถบรรทุกและยานยนต์หนักอื่น ๆ ประเภทการขายยานยนต์ใหม่ชนิดรถยนต์นั่งส่วนบุคคล รถกระบะ รถตู้ และรถขนาดเล็กที่คล้ายกัน ประเภทร้านขายปลีกเครื่องประดับ ประเภทการขายปลีกสินค้าอื่น ๆ ในร้านค้าทั่วไป ประเภทร้านขายปลีกวัสดุก่อสร้างอื่น ๆ ประเภทร้านขายปลีกสินค้าทางเภสัชภัณฑ์และเวชภัณฑ์ เป็นต้น



ตารางที่ 3.7 แสดงประเภทของสถานประกอบการการค้าปลีกที่มีมูลค่าเงินลงทุนสูงสุด 10 อันดับแรก

| ลำดับที่ | รหัสประเภท<br>สถานประกอบการ | คำอธิบายประเภทสถานประกอบการ   | มูลค่าเงินลงทุน<br>(ล้านบาท) | ร้อยละ |
|----------|-----------------------------|---|------------------------------|--------|
| 1        | 45102                       | การขายยานยนต์ใหม่ชนิดรถบรรทุกและยานยนต์หนักอื่น ๆ                               | 77,979.11                    | 14.88  |
| 2        | 45101                       | การขายยานยนต์ใหม่ชนิดรถยนต์นั่งส่วนบุคคล รถกระบะ รถตู้ และรถขนาดเล็กที่คล้ายกัน | 59,164.65                    | 11.29  |
| 3        | 47190                       | การขายปลีกสินค้าอื่น ๆ ในร้านค้าทั่วไป  | 43,229.92                    | 8.25   |
| 4        | 47524                       | ร้านขายปลีกวัสดุก่อสร้างอื่น ๆ  | 29,127.69                    | 5.56   |
| 5        | 47912                       | การขายปลีกทางอินเทอร์เน็ต   | 26,843.72                    | 5.12   |
| 6        | 47732                       | ร้านขายปลีกเครื่องประดับ  | 26,167.00                    | 4.99   |
| 7        | 47721                       | ร้านขายปลีกสินค้าทางเภสัชภัณฑ์และเวชภัณฑ์                                       | 25,775.35                    | 4.92   |
| 8        | 47112                       | ดีสเคาท์สโตร์/ซูเปอร์เซ็นเตอร์/ไฮเปอร์มาร์เก็ต                                  | 22,477.89                    | 4.29   |
| 9        | 47113                       | ร้านสะดวกซื้อ/มินิมาร์ท   | 16,193.53                    | 3.09   |
| 10       | 45302                       | การขายปลีกชิ้นส่วนและอุปกรณ์เสริมใหม่ของยานยนต์                                 | 15,521.02                    | 2.96   |

ที่มา : กรมพัฒนาธุรกิจการค้า กระทรวงพาณิชย์

นิยามของคำอธิบายประเภทของของสถานประกอบการการค้าปลีกที่มีมูลค่าการลงทุนสูงสุด 10 อันดับแรกตามที่เสนอไปนั้น มีรายละเอียดดังนี้

1) การขายยานยนต์ใหม่ชนิดรถบรรทุกและยานยนต์หนักอื่น ๆ หมายความว่าถึง การขายยานยนต์ใหม่ เช่น รถบรรทุก รถพ่วง รถกึ่งรถพ่วง รถพักแรม รถโรงเรียน รถพยาบาล รถโดยสาร รถดับเพลิง รถหุ้มเกราะ รถผสมปูน

2) การขายยานยนต์ใหม่ชนิดรถยนต์นั่งส่วนบุคคล รถกระบะ รถตู้ และรถขนาดเล็กที่คล้ายกัน หมายความว่าถึง การขายยานยนต์ใหม่ชนิดรถยนต์นั่งส่วนบุคคลและรถขนาดเล็กที่คล้ายกันไม่ว่าจะขายโดยวิธีใดก็ตาม รถยนต์นั่งส่วนบุคคล รถเพื่อการพาณิชย์ประเภทรถตู้ รถกระบะ 1 ตัน รวมถึงรถยนต์นั่งที่มีกระบะ และรถยนต์นั่งกึ่งบรรทุก รถที่วิ่งนอกถนนปกติ เช่น รถจี๊ป รถกอล์ฟ รถวิ่งได้ทุกสภาพพื้นที่ (ATV) รถโกคาร์ต รถยนต์ไฟฟ้า หรือเซกเวย์ (Segway) โดยมีตัวอย่างสถานประกอบการ เช่น บริษัท อีซูซุมอเตอร์ อินเทอร์เน็ตเซ็นทรัล โอเปอเรชั่น (ประเทศไทย) จำกัด บริษัท ฟอर्ड เซลส์ แอนด์ เซอร์วิส (ประเทศไทย) จำกัด และค่ายบริษัทจำหน่ายรถยนต์อื่น ๆ เป็นต้น

3) การขายปลีกสินค้าอื่น ๆ ในร้านค้าทั่วไป หมายความว่าถึง การขายปลีกสินค้าหลายชนิด ซึ่งผลิตภัณฑ์อาหาร เครื่องดื่มหรือยาสูบ มิได้เป็นสินค้าหลัก เช่น กิจกรรมการขายปลีกในห้างสรรพสินค้าที่ขายสินค้าทั่วไป รวมทั้งเสื้อผ้า เครื่องแต่งกาย เพอร์เนเจอร์ เครื่องใช้ในบ้าน เครื่องมือที่ทำจากโลหะ เครื่องสำอาง เครื่องประดับ ของเล่น อุปกรณ์กีฬา ฯลฯ ทั้งนี้รวมถึงวิธีการขายทอดตลาดสินค้าดังกล่าว โดยมีตัวอย่างสถานประกอบการ เช่น บริษัท โรบินสัน จำกัด (มหาชน) บริษัท สรรพสินค้าเซ็นทรัล จำกัด บริษัท คิง เพาเวอร์ อินเทอร์เน็ตเซ็นทรัล จำกัด เป็นต้น

4) ร้านขายปลีกวัสดุก่อสร้างอื่น ๆ หมายความว่าถึง ร้านขายปลีกกระจกแผ่นเรียบ ร้านขายปลีกบล็อก เส้า พื้นคอนกรีตสำเร็จ กระเบื้องมุงหลังคา แผ่นฝ้า แผ่นยิปซัม ร้านขายปลีกวัสดุปูพื้นและผนัง

(ยกเว้น ที่ทำจากเซรามิก) เช่น บล็อกปูถนน หินประดับผนัง ร้านขายปลีก เครื่องตัดหญ้า ร้านขายปลีกวัสดุ ก่อสร้างอื่น ๆ เช่น ชั้นสวนและหน้าต่างรูปต่าง ๆ ที่ทำจากไม้ เหล็กและเหล็กกล้า ประตู หน้าต่างและเครื่อง ประกอบอาคารอื่น ๆ บล็อก ทราฟ กรวด ดินเหนียว ปูนซีเมนต์ ฯลฯ โดยมีตัวอย่างสถานประกอบการ เช่น บริษัท เครื่องสทริยา จำกัด บริษัท เหล็กสยามพาณิชย์ จำกัด เป็นต้น

5) การขายปลีกทางอินเทอร์เน็ต หมายความว่า การขายปลีกที่ผู้ซื้อจะตัดสินใจซื้อโดย พิจารณาจากโฆษณาและข้อมูลบนอินเทอร์เน็ต โดยปกติจะผ่านกระบวนการที่จัดไว้เป็นการเฉพาะในเว็บไซต์ และผลิตภัณฑ์ที่ส่งซื้อจะดาวน์โหลดผ่านทางอินเทอร์เน็ตหรืออาจทำการจัดส่งสินค้าให้กับลูกค้าก็ได้ รวมถึง การขายปลีกโดยการประมูลขายปลีกสินค้าทางอินเทอร์เน็ต ได้แก่ การขายสินค้าประเภทอาหาร เครื่องดื่ม สิ่ง ทอ เสื้อผ้า รองเท้าและเครื่องหนัง สินค้าทางเภสัชภัณฑ์ เครื่องหอมและเครื่องสำอาง คอมพิวเตอร์ อุปกรณ์ สื่อสารโทรคมนาคม เครื่องใช้ไฟฟ้าและอิเล็กทรอนิกส์ เป็นต้น ทั้งนี้ รวมถึงวิธีการขายทอดตลาดสินค้า โดยมี ตัวอย่างสถานประกอบการ เช่น บริษัท ลาซาต้า จำกัด บริษัท เซ็นทรัล เจดี คอมเมิร์ซ จำกัด

6) ร้านขายปลีกเครื่องประดับ หมายความว่า ร้านขายปลีกเครื่องประดับ เช่น ทอง ทองคำ แห้งและทองรูปพรรณ หินมีค่า นาก เงิน อัญมณีอื่น ๆ และเครื่องเพชรพลอย ทั้งแท้และเทียม โดยมีตัวอย่าง สถานประกอบการ เช่น บริษัท ออโรรา เทรดิง จำกัด บริษัท อินเตอร์โกลด์ โกลด์เทรด จำกัด บริษัท ห้างทอง ชินเจียเชียง จำกัด เป็นต้น

7) ร้านขายปลีกสินค้าทางเภสัชภัณฑ์และเวชภัณฑ์ หมายความว่า การขายปลีกยารักษาโรค ผลิตภัณฑ์ยาอื่น ๆ รวมถึงการขายปลีกสมุนไพรและเครื่องเทศที่ใช้ทำยาไทยแผนโบราณ และอุปกรณ์ทางการแพทย์ และผลิตภัณฑ์เสริมอาหาร โดยมีตัวอย่างสถานประกอบการ เช่น บริษัท อี พอร์ แอล เอ็ม จำกัด (มหาชน) บริษัท พีบี. สมาร์ทเอ็นเนอจี จำกัด บริษัท บิวท์ส รีเทล (ประเทศไทย) จำกัด เป็นต้น

8) ดิสเคาท์สโตร์/ซูเปอร์เซ็นเตอร์/ไฮเปอร์มาร์เก็ต หมายความว่า ร้านค้าที่ดำเนินการขายปลีกสินค้าอุปโภคบริโภคทั่วไป เน้นการขายสินค้าจำนวนมากในราคาถูก เป็นร้านค้าที่วางจำหน่ายสินค้าอุปโภคที่จำเป็นร้อยละ 80 และสินค้าทั่วไปร้อยละ 20 และยังมีบริการอื่น ๆ เช่น การธนาคาร ศูนย์อาหาร เป็นต้น โดยมีตัวอย่างสถานประกอบการ เช่น บริษัท บิ๊กซี ซูเปอร์เซ็นเตอร์ จำกัด (มหาชน) บริษัท เอก-ชัย ดิสทริบิวชั่น ซิสเทม จำกัด บริษัท สยามแม็คโคร จำกัด (มหาชน)

9) ร้านสะดวกซื้อ/มินิมาร์ท หมายความว่า ร้านขายปลีกขนาดเล็ก โดยส่วนใหญ่จำหน่าย อาหารและเครื่องดื่มประเภทจานด่วนและสินค้าอุปโภคอื่น ๆ ที่จำเป็นต่อชีวิตประจำวัน ตั้งอยู่ในเขตชุมชน และมักจะเปิดบริการตลอด 24 ชั่วโมง เน้นการขายสาขาด้วยระบบแฟรนไชส์มีการบริหารงานอย่างเป็นระบบ ภายใต้การกำกับดูแลของบริษัทแม่ รวมถึง ร้านสะดวกซื้อที่ให้บริการตามสถานีบริการน้ำมัน โดยมีตัวอย่าง สถานประกอบการ เช่น บริษัท ซีพี ออลล์ จำกัด (มหาชน) บริษัท ดีดี มาร์ท โฮลดิ้ง จำกัด บริษัท เซ็นทรัลแพ มินิมาร์ท จำกัด

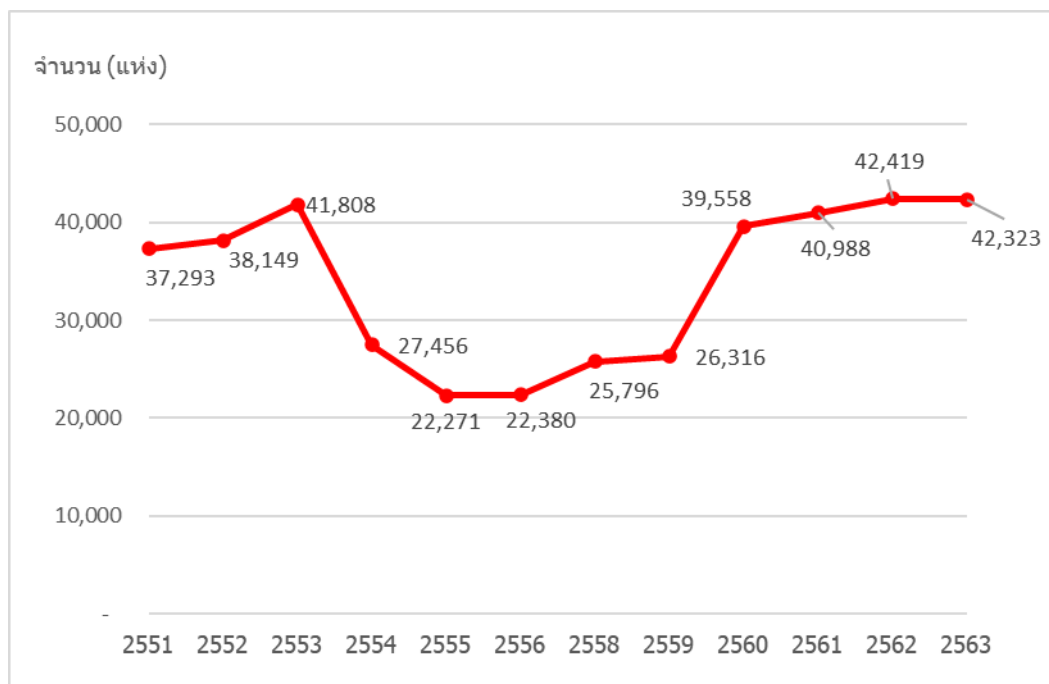
10) การขายปลีกชิ้นส่วนและอุปกรณ์เสริมใหม่ของยานยนต์ หมายความว่า การขายปลีก อะไหล่และชิ้นส่วนอุปกรณ์ยานยนต์ ยกเว้น ยาง การขายปลีกอุปกรณ์ระดับยนต์

### 3.5 การเปลี่ยนแปลงจำนวนสถานประกอบการประเภทการค้าปลีก

การนำเสนอข้อมูลเกี่ยวกับการเปลี่ยนแปลงของสถานประกอบการประเภทการค้าปลีกได้นำเสนอข้อมูลรายเขตในกรุงเทพมหานครเพื่ออธิบายรายละเอียดของการเปลี่ยนแปลงจำนวนสถานประกอบการประเภทการค้าปลีกในกรุงเทพมหานคร ทั้งนี้ ข้อมูลที่แสดงในตารางและแผนภูมิเป็นข้อมูลในปีที่กองนโยบายและแผนงาน สำนักการวางผังและพัฒนาเมือง ได้รวบรวมและจัดเก็บไว้

จากข้อมูลของกรมพัฒนาธุรกิจการค้า กระทรวงพาณิชย์ ปี พ.ศ. 2563 กรุงเทพมหานครมีสถานประกอบการประเภทการค้าปลีก จำนวน 42,323 แห่ง โดยมีจำนวนลดลงจาก ปี พ.ศ. 2562 ซึ่งมีจำนวน 42,419 แห่ง (ลดลง จำนวน 96 แห่ง) อัตราการเปลี่ยนแปลงคิดเป็นร้อยละ -0.23 ต่อปี (ตารางที่ 3.8) ทั้งนี้ เมื่อพิจารณาข้อมูลย้อนหลัง พบว่า สถานประกอบการดังกล่าวในกรุงเทพมหานครลดลงเป็นจำนวนมากในช่วงปี พ.ศ. 2554-2559 เป็นผลมาจากเหตุการณ์การเกิดอุทกภัยครั้งสำคัญในรอบ 50 ปี ซึ่งส่งผลกระทบต่อกลุ่มอุตสาหกรรมยานยนต์และชิ้นส่วนยานยนต์ กลุ่มฮาร์ดดิสก์ ไดรฟ์และชิ้นส่วน กลุ่มไอซีและเซมิคอนดักเตอร์ กลุ่มอุปกรณ์โทรคมนาคม กลุ่มเครื่องใช้สำนักงานและกลุ่มแผ่นวงจรพิมพ์ รวมทั้งเหตุการณ์ความไม่มั่นคงทางการเมืองที่มีมาอย่างต่อเนื่อง ล้วนส่งผลกระทบต่อภาพรวมเศรษฐกิจและธุรกิจภาคการค้าและบริการ หลังจากนั้นจึงมีจำนวนและแนวโน้มเพิ่มสูงขึ้น ตั้งแต่ ปี พ.ศ. 2560 เป็นต้นมา (แผนภูมิที่ 3.7)

แผนภูมิที่ 3.7 แสดงจำนวนสถานประกอบการประเภทการค้าปลีกในกรุงเทพมหานคร ปี พ.ศ. 2551 – 2563



ตารางที่ 3.8 แสดงการเปลี่ยนแปลงสถานประกอบการค้าปลีกในกรุงเทพมหานคร ปี พ.ศ. 2561-2563

| กลุ่ม  | เขตการปกครอง  | จำนวนสถานประกอบการประเภทการค้าปลีก (แห่ง) |               |              |              |              |              |              |               |               |               |               |              | อัตราการเปลี่ยนแปลง<br>ระหว่างปี พ.ศ. 2562-2563<br>(ร้อยละ/ปี) |
|--|---------------|---|---------------|--------------|--------------|--------------|--------------|--------------|---------------|---------------|---------------|---------------|--------------|--|
|  |               | พ.ศ. 2551                                 | พ.ศ. 2552     | พ.ศ. 2553    | พ.ศ. 2554    | พ.ศ. 2555    | พ.ศ. 2556    | พ.ศ. 2558    | พ.ศ. 2559     | พ.ศ. 2560     | พ.ศ. 2561     | พ.ศ. 2562     | พ.ศ. 2563    |  |
| เขตอนุรักษ์สิ่งแวดล้อมและส่งเสริมการท่องเที่ยว | พระนคร        | 995                                       | 1,082         | 1,033        | 782          | 647          | 653          | 658          | 667           | 776           | 786           | 812           | 797          | -1.85  |
|  | ป้อมปราบฯ     | 1,011                                     | 1,019         | 1,026        | 782          | 629          | 608          | 649          | 639           | 725           | 722           | 720           | 714          | -0.83  |
|  | สัมพันธวงศ์   | 1,067                                     | 1,072         | 1,037        | 722          | 496          | 488          | 490          | 470           | 594           | 589           | 601           | 579          | -3.66  |
|  | ดุสิต         | 593                                       | 598           | 632          | 242          | 162          | 167          | 174          | 170           | 229           | 231           | 220           | 231          | 5.00   |
|  | ธนบุรี        | 595                                       | 612           | 648          | 377          | 280          | 276          | 314          | 313           | 419           | 434           | 429           | 431          | 0.47   |
|  | คลองสาน       | 620                                       | 626           | 695          | 440          | 327          | 327          | 348          | 353           | 454           | 450           | 466           | 454          | -2.58  |
|  | บางกอกน้อย    | 643                                       | 653           | 695          | 404          | 294          | 298          | 327          | 325           | 419           | 410           | 408           | 404          | -0.98  |
|  | บางกอกใหญ่    | 327                                       | 330           | 375          | 222          | 164          | 165          | 177          | 182           | 248           | 239           | 241           | 223          | -7.47  |
|  | บางพลัด       | 533                                       | 544           | 630          | 441          | 369          | 371          | 410          | 410           | 482           | 480           | 487           | 498          | 2.26   |
|  | <b>รวม</b>    | <b>6,384</b>                              | <b>6,536</b>  | <b>6,771</b> | <b>4,412</b> | <b>3,368</b> | <b>3,353</b> | <b>3,547</b> | <b>3,529</b>  | <b>4,346</b>  | <b>4,341</b>  | <b>4,384</b>  | <b>4,331</b> | <b>-1.21</b>   |
| เขตศูนย์กลางธุรกิจและพาณิชยกรรม                | บางซื่อ       | 447                                       | 458           | 507          | 392          | 325          | 310          | 327          | 339           | 478           | 493           | 508           | 498          | -1.97  |
|  | จตุจักร       | 1,155                                     | 1,192         | 1,318        | 920          | 764          | 770          | 922          | 944           | 1,385         | 1,393         | 1,407         | 1,384        | -1.63  |
|  | พญาไท         | 1,051                                     | 1,064         | 1,275        | 473          | 322          | 330          | 357          | 353           | 426           | 444           | 442           | 440          | -0.45  |
|  | ดินแดง        | 699                                       | 716           | 768          | 533          | 449          | 448          | 499          | 503           | 649           | 686           | 710           | 681          | -4.08  |
|  | ห้วยขวาง      | 1,303                                     | 1,328         | 1,449        | 897          | 722          | 739          | 896          | 886           | 1,182         | 1,212         | 1,243         | 1,200        | -3.46  |
|  | ราชเทวี       | 702                                       | 712           | 779          | 534          | 447          | 416          | 407          | 431           | 574           | 601           | 597           | 576          | -3.52  |
|  | ปทุมวัน       | 1,480                                     | 1,501         | 1,707        | 852          | 614          | 641          | 702          | 693           | 924           | 911           | 929           | 889          | -4.31  |
|  | บางรัก        | 1,896                                     | 1,917         | 1,940        | 1,330        | 1,009        | 1,043        | 1,166        | 1,159         | 1,730         | 1,739         | 1,761         | 1,692        | -3.92  |
|  | สาทร          | 605                                       | 616           | 676          | 490          | 412          | 414          | 419          | 413           | 621           | 635           | 664           | 660          | -0.60  |
|  | บางคอแหลม     | 445                                       | 452           | 514          | 385          | 322          | 311          | 336          | 341           | 473           | 500           | 509           | 518          | 1.77   |
|  | ยานนาวา       | 1,100                                     | 1,110         | 1,180        | 742          | 569          | 558          | 610          | 606           | 842           | 845           | 840           | 850          | 1.19   |
|  | คลองเตย       | 878                                       | 887           | 1,005        | 662          | 498          | 531          | 585          | 576           | 763           | 791           | 840           | 815          | -2.98  |
|  | วัฒนา         | 1,123                                     | 1,140         | 1,197        | 900          | 687          | 775          | 878          | 913           | 1,431         | 1,507         | 1,545         | 1,476        | -4.47  |
| <b>รวม</b>                                     | <b>12,884</b> | <b>13,093</b>                             | <b>14,315</b> | <b>9,110</b> | <b>7,140</b> | <b>7,286</b> | <b>8,104</b> | <b>8,157</b> | <b>11,478</b> | <b>11,757</b> | <b>11,995</b> | <b>11,679</b> | <b>-2.63</b> |  |

ตารางที่ 3.8 (ต่อ)

| กลุ่ม   | เขตการปกครอง | จำนวนสถานประกอบการประเภทการค้าปลีก (แห่ง) |               |               |              |              |              |              |              |               |               |               |               | อัตราการเปลี่ยนแปลง<br>ระหว่างปี พ.ศ. 2562-2563<br>(ร้อยละ/ปี) |
|---|--------------|---|---------------|---------------|--------------|--------------|--------------|--------------|--------------|---------------|---------------|---------------|---------------|--|
|   |              | พ.ศ. 2551                                 | พ.ศ. 2552     | พ.ศ. 2553     | พ.ศ. 2554    | พ.ศ. 2555    | พ.ศ. 2556    | พ.ศ. 2558    | พ.ศ. 2559    | พ.ศ. 2560     | พ.ศ. 2561     | พ.ศ. 2562     | พ.ศ. 2563     |  |
| เขตที่อยู่อาศัย                                 | หลักสี่      | 511                                       | 529           | 582           | 401          | 338          | 320          | 370          | 386          | 598           | 607           | 633           | 637           | 0.63   |
|   | ดอนเมือง     | 500                                       | 520           | 589           | 357          | 291          | 295          | 346          | 364          | 614           | 643           | 675           | 709           | 5.04   |
|   | สายไหม       | 439                                       | 457           | 517           | 388          | 333          | 343          | 465          | 507          | 951           | 1,060         | 1,136         | 1,151         | 1.32   |
|   | บางเขน       | 1,195                                     | 1,232         | 1,326         | 825          | 626          | 643          | 791          | 802          | 1,260         | 1,317         | 1,356         | 1,364         | 0.59   |
|   | ลาดพร้าว     | 801                                       | 839           | 965           | 675          | 575          | 580          | 683          | 707          | 1,159         | 1,199         | 1,244         | 1,218         | -2.09  |
|   | วังทองหลาง   | 919                                       | 949           | 1,047         | 788          | 691          | 702          | 827          | 846          | 1,319         | 1,332         | 1,367         | 1,331         | -2.63  |
|   | บางกะปิ      | 1,749                                     | 1,776         | 1,935         | 1,086        | 835          | 812          | 962          | 965          | 1,403         | 1,395         | 1,410         | 1,424         | 0.99   |
|   | บึงกุ่ม      | 963                                       | 984           | 1,150         | 709          | 592          | 594          | 695          | 715          | 1,196         | 1,257         | 1,294         | 1,288         | -0.46  |
|   | คันนายาว     | 439                                       | 454           | 500           | 371          | 315          | 312          | 406          | 429          | 759           | 798           | 815           | 808           | -0.86  |
|   | สะพานสูง     | 437                                       | 442           | 537           | 397          | 343          | 360          | 442          | 460          | 744           | 788           | 830           | 893           | 7.59   |
|   | สวนหลวง      | 865                                       | 887           | 990           | 717          | 632          | 632          | 801          | 822          | 1,203         | 1,223         | 1,269         | 1,252         | -1.34  |
|   | ประเวศ       | 892                                       | 912           | 1,071         | 775          | 690          | 705          | 877          | 898          | 1,505         | 1,563         | 1,626         | 1,641         | 0.92   |
|   | พระโขนง      | 1,240                                     | 1,255         | 1,287         | 620          | 393          | 368          | 408          | 400          | 537           | 570           | 581           | 598           | 2.93   |
|   | บางนา        | 614                                       | 632           | 682           | 499          | 445          | 443          | 497          | 485          | 755           | 778           | 806           | 780           | -3.23  |
|   | <b>รวม</b>   | <b>11,564</b>                             | <b>11,868</b> | <b>13,178</b> | <b>8,608</b> | <b>7,099</b> | <b>7,109</b> | <b>8,570</b> | <b>8,786</b> | <b>14,003</b> | <b>14,530</b> | <b>15,042</b> | <b>15,094</b> | <b>0.35</b>  |
| เขตที่อยู่อาศัยชานเมืองและเกษตรกรรมฝั่งตะวันออก | คลองสามวา    | 455                                       | 476           | 557           | 444          | 411          | 426          | 520          | 561          | 1,091         | 1,184         | 1,334         | 1,333         | -0.07  |
|   | มีนบุรี      | 557                                       | 583           | 667           | 450          | 399          | 393          | 508          | 522          | 828           | 862           | 892           | 927           | 3.92   |
|   | หนองจอก      | 174                                       | 180           | 194           | 150          | 136          | 133          | 187          | 199          | 378           | 395           | 431           | 432           | 0.23   |
|   | ลาดกระบัง    | 399                                       | 415           | 464           | 333          | 315          | 310          | 412          | 432          | 747           | 830           | 897           | 955           | 6.47   |
|   | <b>รวม</b>   | <b>1,585</b>                              | <b>1,654</b>  | <b>1,882</b>  | <b>1,377</b> | <b>1,261</b> | <b>1,262</b> | <b>1,627</b> | <b>1,714</b> | <b>3,044</b>  | <b>3,271</b>  | <b>3,554</b>  | <b>3,647</b>  | <b>2.62</b>  |

ตารางที่ 3.8 (ต่อ)

| กลุ่ม  | เขตการปกครอง | จำนวนสถานประกอบการประเภทการค้าปลีก (แห่ง) |               |               |               |               |               |               |               |               |               |               |               | อัตราการเปลี่ยนแปลง<br>ระหว่างปี พ.ศ. 2562-2563<br>(ร้อยละ/ปี) |             |
|--|--------------|---|---------------|---------------|---------------|---------------|---------------|---------------|---------------|---------------|---------------|---------------|---------------|--|-------------|
|  |              | พ.ศ. 2551                                 | พ.ศ. 2552     | พ.ศ. 2553     | พ.ศ. 2554     | พ.ศ. 2555     | พ.ศ. 2556     | พ.ศ. 2558     | พ.ศ. 2559     | พ.ศ. 2560     | พ.ศ. 2561     | พ.ศ. 2562     | พ.ศ. 2563     |  |             |
| เขตที่อยู่อาศัยชานเมืองและ<br>เกษตรกรรมฝั่งตะวันตก | ตอนบน        | ตลิ่งชัน                                  | 419           | 432           | 501           | 345           | 289           | 291           | 367           | 381           | 566           | 591           | 651           | 686  | 5.38        |
|  |              | ทวีวัฒนา                                  | 286           | 298           | 342           | 249           | 236           | 231           | 291           | 303           | 518           | 542           | 597           | 597  | 0.00        |
|  |              | ภาษีเจริญ                                 | 556           | 565           | 670           | 388           | 304           | 290           | 326           | 337           | 537           | 555           | 590           | 584  | -1.02       |
|  |              | บางแค                                     | 684           | 705           | 785           | 618           | 537           | 535           | 660           | 682           | 1,120         | 1,193         | 1,265         | 1,287  | 1.74        |
|  |              | หนองแขม                                   | 454           | 471           | 543           | 353           | 303           | 293           | 326           | 350           | 557           | 598           | 618           | 612  | -0.97       |
|  |              | <b>รวม</b>                                | <b>2,399</b>  | <b>2,471</b>  | <b>2,841</b>  | <b>1,953</b>  | <b>1,669</b>  | <b>1,640</b>  | <b>1,970</b>  | <b>2,053</b>  | <b>3,298</b>  | <b>3,479</b>  | <b>3,721</b>  | <b>3,766</b>   | <b>1.21</b> |
| เขตที่อยู่อาศัยชานเมืองและ<br>เกษตรกรรมฝั่งตะวันตก | ตอนล่าง      | ราชบุรีบูรณะ                              | 385           | 388           | 439           | 265           | 205           | 201           | 218           | 224           | 312           | 332           | 308           | 312  | 1.30        |
|  |              | ทุ่งครุ                                   | 307           | 316           | 346           | 270           | 247           | 256           | 313           | 315           | 565           | 593           | 607           | 622  | 2.47        |
|  |              | จอมทอง                                    | 524           | 532           | 595           | 403           | 355           | 346           | 375           | 393           | 593           | 607           | 639           | 636  | -0.47       |
|  |              | บางขุนเทียน                               | 762           | 780           | 896           | 604           | 513           | 509           | 606           | 660           | 1,145         | 1,268         | 1,330         | 1,371  | 3.08        |
|  |              | บางบอน                                    | 499           | 511           | 545           | 454           | 414           | 418           | 466           | 485           | 774           | 810           | 839           | 865  | 3.10        |
|  |              | <b>รวม</b>                                | <b>2,477</b>  | <b>2,527</b>  | <b>2,821</b>  | <b>1,996</b>  | <b>1,734</b>  | <b>1,730</b>  | <b>1,978</b>  | <b>2,077</b>  | <b>3,389</b>  | <b>3,610</b>  | <b>3,723</b>  | <b>3,806</b>   | <b>2.23</b> |
| <b>กรุงเทพมหานคร</b>                               |              | <b>37,293</b>                             | <b>38,149</b> | <b>41,808</b> | <b>27,456</b> | <b>22,271</b> | <b>22,380</b> | <b>25,796</b> | <b>26,316</b> | <b>39,558</b> | <b>40,988</b> | <b>42,419</b> | <b>42,323</b> | <b>-0.23</b>   |             |

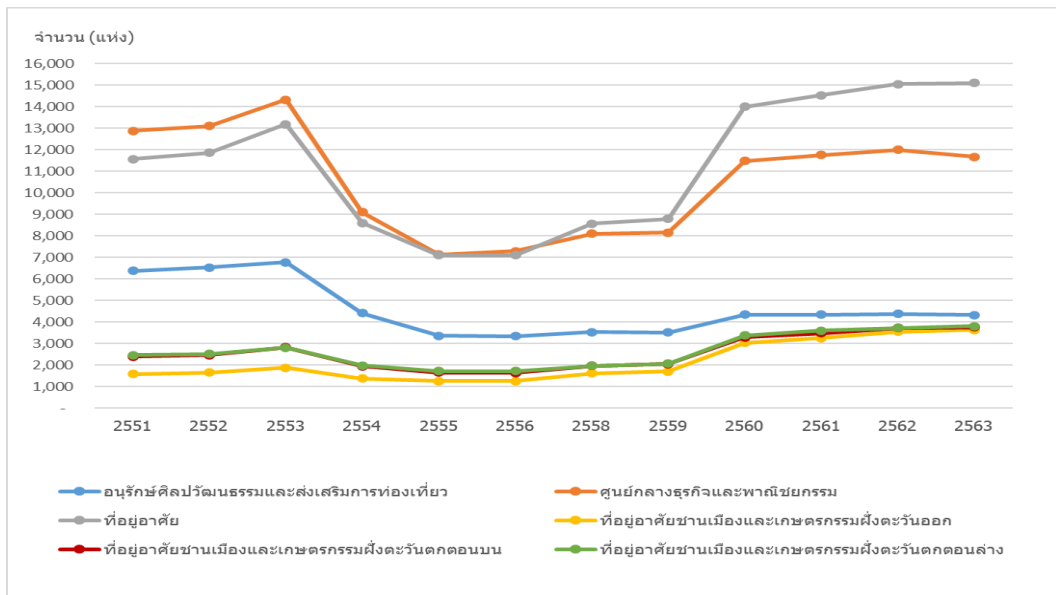
ที่มา : กรมพัฒนาธุรกิจการค้า กระทรวงพาณิชย์

หมายเหตุ : กองนโยบายและแผนงาน สำนักสำนักการวางแผนและพัฒนาเมือง กรุงเทพมหานคร ได้จัดทำรายงานซึ่งมีข้อมูลสถานประกอบการประเภทการค้าปลีกเฉพาะปีที่ปรากฏตามตาราง  
ปี พ.ศ. 2563

เมื่อพิจารณาอัตราการเปลี่ยนแปลงสถานประกอบการประเภทการค้าปลีกรายกลุ่มเขตในช่วงปี พ.ศ. 2562-2563 พบว่า กลุ่มเขตที่มีอัตราการขยายตัวสูงสุดได้แก่ กลุ่มเขตที่อยู่อาศัยชานเมืองฝั่งตะวันออก มีอัตราการเปลี่ยนแปลงร้อยละ 2.62 ต่อปี รองลงมาได้แก่ กลุ่มเขตที่อยู่อาศัยชานเมืองฝั่งตะวันตกตอนล่าง มีอัตราการเปลี่ยนแปลงร้อยละ 2.23 ต่อปี และกลุ่มเขตที่อยู่อาศัยชานเมืองฝั่งตะวันตกตอนบน มีอัตราการเปลี่ยนแปลงร้อยละ 1.21 ต่อปี (ตารางที่ 3.8)

ทั้งนี้ ในภาพรวมเมื่อพิจารณาข้อมูลย้อนหลัง (ปี พ.ศ. 2551- 2563) พบว่า จำนวนสถานประกอบการประเภทการค้าปลีกในแต่ละกลุ่มเขตมีแนวโน้มเพิ่มสูงขึ้น ตั้งแต่ปี พ.ศ. 2560 ซึ่งเป็นลักษณะเดียวกับภาพรวมในกรุงเทพมหานคร โดยเฉพาะอย่างยิ่งในกลุ่มเขตศูนย์กลางธุรกิจและพาณิชย์กรรม และกลุ่มเขตที่อยู่อาศัย ซึ่งเป็นกลุ่มเขตที่มีจำนวนสถานประกอบการดังกล่าวจำนวนมาก (แผนภูมิที่ 3.8)

แผนภูมิที่ 3.8 แสดงจำนวนสถานประกอบการประเภทการค้าปลีกรายกลุ่มเขตในกรุงเทพมหานคร ปี พ.ศ. 2551 – 2563



สำหรับการเปลี่ยนแปลงสถานประกอบการประเภทการค้าปลีกรายเขตในช่วงปี พ.ศ. 2562-2563 พบว่า เขตที่มีอัตราการขยายตัวของสถานประกอบการประเภทการค้าปลีกสูงที่สุด 3 อันดับแรก ได้แก่ เขตสะพานสูง มีอัตราการเปลี่ยนแปลงร้อยละ 7.59 ต่อปี รองลงมา คือ เขตลาดกระบัง มีอัตราการเปลี่ยนแปลงร้อยละ 6.47 ต่อปี และเขตตลิ่งชัน มีอัตราการเปลี่ยนแปลงร้อยละ 5.38 ต่อปี ตามลำดับ(ตารางที่ 3.8)

นอกจากนี้ เมื่อพิจารณาข้อมูลย้อนหลัง ในภาพรวม พบว่า กลุ่มเขตอนุรักษ์ศิลปวัฒนธรรมและส่งเสริมการท่องเที่ยว และกลุ่มเขตศูนย์กลางธุรกิจและพาณิชย์กรรมมีจำนวนสถานประกอบการประเภทการค้าปลีกลดลง โดยเฉพาะเขตชั้นในของกรุงเทพมหานคร เช่น เขตพระนคร เขตสัมพันธวงศ์ เป็นต้น (ตารางที่ 3.8) ซึ่งส่วนใหญ่เป็นพื้นที่ย่านการค้าดั้งเดิมหรือย่านที่มีการค้าขายมาตั้งแต่ในอดีตและเคยมีสถานประกอบการขนาดเล็กที่ตั้งอยู่ในอาคารพาณิชย์บริเวณริมถนนอย่างหนาแน่น บางพื้นที่มีปัญหาเรื่องการเข้าถึง ที่จอดรถ

และการขนส่งสินค้า รวมทั้งปัญหาการจราจรติดขัด และเนื่องจากในปัจจุบัน พฤติกรรมของผู้บริโภค ได้เปลี่ยนแปลงไป มีการเลือกซื้อสินค้าผ่านช่องทางออนไลน์มากขึ้นเพื่อความสะดวกและลดการเดินทาง หรือเลือกไปซื้อสินค้าที่ห้างสรรพสินค้าหรือร้านค้าปลีกขนาดใหญ่ที่มีการแจ้งราคาที่แน่นอน และผู้บริโภค สามารถใช้เวลาในการเลือกและตัดสินใจซื้อสินค้าได้ตามความต้องการ รวมทั้งสถานที่ดังกล่าวที่มีที่จอดรถ ไว้บริการและมีการเข้าถึงได้ง่าย จึงส่งผลให้จำนวนสถานประกอบการด้านการค้าในย่านการค้าดั้งเดิมดังกล่าว มีจำนวนลดลง



## บทที่ 4

### สรุปผลการวิเคราะห์และข้อเสนอแนะ

สถานประกอบการประเภทการค้าปลีกเป็นหนึ่งในตัวชี้วัดที่แสดงถึงความหนาแน่นของกิจกรรมทางเศรษฐกิจและความเป็นเมืองของพื้นที่ ซึ่งโดยทั่วไปสถานประกอบการประเภทการค้าปลีกขนาดเล็กและขนาดกลางจะมีเป็นจำนวนมากและกระจายตัวอยู่ตามชุมชน แหล่งงานและที่อยู่อาศัย ในขณะที่สถานประกอบการประเภทการค้าปลีกขนาดใหญ่หรือที่มีการรวมตัวของสถานประกอบการจำนวนมาก เช่น ห้างสรรพสินค้าหรือร้านค้าปลีกขนาดใหญ่จะตั้งอยู่ในพื้นที่อยู่อาศัยและพื้นที่พาณิชยกรรมที่มีการเข้าถึงได้โดยสะดวก ทั้งนี้ พบว่า ปี พ.ศ. 2562 กรุงเทพมหานครมีสถานประกอบการประเภทการค้าปลีกจำนวน 42,419 แห่ง และมีมูลค่าเงินลงทุนสูงถึง 450,343.31 ล้านบาท สำหรับผลการวิเคราะห์จำนวนการกระจายตัว และขนาดของสถานประกอบการจากสถิติข้อมูลสถานประกอบการประเภทการค้าปลีกในเขตกรุงเทพมหานคร ปี พ.ศ. 2563 สามารถสรุปได้ ดังนี้

#### 4.1 สรุปผลการศึกษา

##### 4.1.1 จำนวน และการกระจายตัวของสถานประกอบการ

ปี พ.ศ. 2563 กรุงเทพมหานครมีสถานประกอบการประเภทการค้าปลีก จำนวน 42,323 แห่ง และมีมูลค่าเงินลงทุนสูงถึง 523,926.89 ล้านบาท ผลการวิเคราะห์จำนวน และการกระจายตัว อธิบายตามขอบเขตพื้นที่ ดังนี้

##### 1) ผลการวิเคราะห์รายกลุ่มเขต

กลุ่มเขตที่มีจำนวนสถานประกอบการประเภทการค้าปลีกมากที่สุด ได้แก่ กลุ่มเขตที่อยู่อาศัย มีจำนวน 15,094 แห่ง คิดเป็นร้อยละ 35.66 ของสถานประกอบการประเภทการค้าปลีกในกรุงเทพมหานคร รองลงมาได้แก่ กลุ่มเขตศูนย์กลางธุรกิจและพาณิชยกรรม มีจำนวน 11,679 แห่ง คิดเป็นร้อยละ 27.61 ของสถานประกอบการประเภทการค้าปลีกในกรุงเทพมหานคร ส่วนข้อมูลมูลค่าเงินลงทุนในสถานประกอบการ และผลการคำนวณมูลค่าเงินลงทุนในสถานประกอบการเฉลี่ยซึ่งแสดงให้เห็นถึงขนาดของสถานประกอบการนั้น มีผลการวิเคราะห์ที่แตกต่างกัน กล่าวคือ กลุ่มเขตที่มีมูลค่าเงินลงทุนในสถานประกอบการดังกล่าวสูงที่สุด ได้แก่ กลุ่มเขตศูนย์กลางธุรกิจและพาณิชยกรรม มีมูลค่าเงินลงทุนสูงถึง 258,506.54 ล้านบาท คิดเป็นร้อยละ 49.34 ของเงินลงทุนในสถานประกอบการประเภทการค้าปลีกในกรุงเทพมหานคร รองลงมา ได้แก่ กลุ่มเขตที่อยู่อาศัย มีมูลค่าเงินลงทุน 191,881.31 ล้านบาท คิดเป็นร้อยละ 36.62 ของเงินลงทุนในสถานประกอบการประเภทการค้าปลีกในกรุงเทพมหานคร และผลการคำนวณมูลค่าเงินลงทุนในสถานประกอบการเฉลี่ยต่อแห่ง มีความสอดคล้องกัน กล่าวคือ กลุ่มเขตศูนย์กลางธุรกิจและพาณิชยกรรม มีมูลค่าเงินลงทุนในสถานประกอบการเฉลี่ยสูงที่สุดถึง 22.13 ล้านบาทต่อแห่ง ซึ่งเป็นกลุ่มเขตเดียวที่มีมูลค่าเงินลงทุนในสถานประกอบการเฉลี่ยสูงกว่าค่าเฉลี่ยของกรุงเทพมหานคร (12.38 ล้านบาทต่อแห่ง)

ผลการวิเคราะห์ดังกล่าวแสดงให้เห็นว่า สถานประกอบการประเภทการค้าปลีกในกลุ่มเขตที่อยู่อาศัยที่มีจำนวนมากนั้น ส่วนใหญ่เป็นสถานประกอบการขนาดเล็ก ในขณะที่สถานประกอบการในกลุ่มเขตศูนย์กลางธุรกิจและพาณิชยกรรมเป็นสถานประกอบการขนาดใหญ่ที่มีเงินลงทุนค่อนข้างสูงและมีการจ้างงานจำนวนมาก

## 2) ผลการวิเคราะห์รายเขต

เขตที่มีสถานประกอบการประเภทการค้าปลีกจำนวนมากที่สุด คือ เขตบางรัก มีจำนวน 1,691 แห่ง คิดเป็นร้อยละ 4.00 ของจำนวนสถานประกอบการประเภทการค้าปลีกในกรุงเทพมหานคร มีมูลค่าเงินลงทุน 55,010.08 ล้านบาท คิดเป็นร้อยละ 10.50 ของเงินลงทุนในสถานประกอบการประเภทการค้าปลีกในกรุงเทพมหานคร

ส่วนเขตสะพานสูงเป็นเขตที่มีมูลค่าเงินลงทุนสูงที่สุด จำนวน 79,952.73 ล้านบาท คิดเป็นร้อยละ 15.26 ของเงินลงทุนในสถานประกอบการประเภทการค้าปลีกในกรุงเทพมหานคร

การวิเคราะห์ในรายละเอียด พบว่า เขตที่มีสถานประกอบการประเภทการค้าปลีกจำนวนมาก (เกินกว่า 1,000 แห่ง ขึ้นไป) ส่วนใหญ่อยู่ในกลุ่มเขตที่อยู่อาศัย ได้แก่ เขตประเวศ เขตบางกะปิ เขตบางเขน เขตวังทองหลาง เขตสวนหลวง เขตบึงกุ่ม เขตลาดพร้าว และเขตสายไหม ในขณะที่ เขตที่มีมูลค่าเงินลงทุนในสถานประกอบการประเภทการค้าปลีกค่อนข้างสูง (เกินกว่า 15,000 ล้านบาท ขึ้นไป) ส่วนใหญ่อยู่ในกลุ่มเขตศูนย์กลางธุรกิจและพาณิชยกรรม ได้แก่ เขตบางรัก เขตปทุมวัน เขตห้วยขวาง เขตวัฒนา เขตจตุจักร และเขตคลองเตย สอดคล้องกับการคำนวณมูลค่าเงินลงทุนในสถานประกอบการประเภทการค้าปลีกเฉลี่ย ซึ่งพบว่า เขตที่มีมูลค่าเงินลงทุนในสถานประกอบการประเภทการค้าปลีกเฉลี่ยค่อนข้างสูง (สูงกว่าค่าเฉลี่ยของกรุงเทพมหานครหรือเกินกว่า 12.38 ล้านบาทต่อแห่ง) ส่วนใหญ่อยู่ในกลุ่มเขตศูนย์กลางธุรกิจและพาณิชยกรรม ได้แก่ เขตปทุมวัน เขตบางรัก เขตห้วยขวาง เขตวัฒนา เขตคลองเตย เขตสาทร เขตจตุจักร และเขตดินแดง แสดงให้เห็นว่า สถานประกอบการประเภทการค้าปลีกในเขตดังกล่าวส่วนใหญ่เป็นสถานประกอบการที่มีขนาดใหญ่ มีมูลค่าเงินลงทุนสูง และมีการจ้างงานจำนวนมาก ซึ่งอาจเป็นในรูปแบบห้างสรรพสินค้าหรือศูนย์การค้าขนาดใหญ่ ร้านค้าปลีกขนาดใหญ่ เป็นต้น และเขตดังกล่าวส่วนใหญ่เป็นเขตที่อยู่ในย่านศูนย์กลางธุรกิจ (Central Business District) ที่สำคัญของกรุงเทพมหานคร ซึ่งมีการส่งเสริมให้เกิดการพัฒนาตามกฎกระทรวงให้ใช้บังคับผังเมืองรวมกรุงเทพมหานคร พ.ศ. 2556 เพื่อให้เกิดการใช้ประโยชน์ที่ดินให้คุ้มค่าตามศักยภาพของพื้นที่ด้านโครงสร้างพื้นฐาน ระบบคมนาคมขนส่งสาธารณะทางราง และเส้นทางคมนาคม ส่งผลให้มีความหนาแน่นของกิจกรรมทางเศรษฐกิจค่อนข้างสูง

### 4.1.2 ประเภทสถานประกอบการการค้าปลีก

ในปี พ.ศ. 2563 ประเภทของสถานประกอบการการค้าปลีกในกรุงเทพมหานครที่มีจำนวนสูงสุด ได้แก่ ประเภทร้านขายปลีกวัสดุก่อสร้างอื่น ๆ มีจำนวน 3,170 แห่ง คิดเป็นร้อยละ 7.49 ของสถานประกอบการประเภทการค้าปลีกในกรุงเทพมหานคร รองลงมา ได้แก่ ประเภทร้านขายปลีกสินค้าทางเภสัชภัณฑ์ และเวชภัณฑ์ มีจำนวน 2,699 แห่ง คิดเป็นร้อยละ 6.38 ประเภทร้านขายปลีกเครื่องประดับ มีจำนวน 2,638 แห่ง

คิดเป็นร้อยละ 6.23 ประเภทการขายปลีกสินค้าอื่น ๆ ในร้านค้าทั่วไป มีจำนวน 2,282 แห่ง คิดเป็นร้อยละ 5.39 และประเภทร้านขายปลีกคอมพิวเตอร์และอุปกรณ์ต่อพ่วงคอมพิวเตอร์ มีจำนวน 2,017 แห่ง คิดเป็นร้อยละ 4.77 ของสถานประกอบการประเภทการค้าปลีกในกรุงเทพมหานคร

สำหรับประเภทของสถานประกอบการการค้าปลีกในกรุงเทพมหานครที่มีมูลค่าเงินลงทุนสูงสุด ได้แก่ การขายยานยนต์ใหม่ชนิดรถบรรทุกและยานยนต์หนักอื่น ๆ มีมูลค่าเงินลงทุน 77,979.11 ล้านบาท คิดเป็นร้อยละ 14.88 ของมูลค่าเงินลงทุนในสถานประกอบการประเภทการค้าปลีกในกรุงเทพมหานคร รองลงมา ได้แก่ ประเภทการขายยานยนต์ใหม่ชนิดรถยนต์นั่งส่วนบุคคลรถกระบะรถตู้ และรถขนาดเล็กที่คล้ายกัน มีมูลค่าเงินลงทุน 59,164.65 ล้านบาท คิดเป็นร้อยละ 11.29 ประเภทการขายปลีกสินค้าอื่น ๆ ในร้านค้าทั่วไป มีมูลค่าเงินลงทุน 43,229.92 ล้านบาท คิดเป็นร้อยละ 8.25 ประเภทร้านขายปลีกวัสดุก่อสร้างอื่น ๆ มีมูลค่าเงินลงทุน 29,127.69 ล้านบาท คิดเป็นร้อยละ 5.56 และประเภทการขายปลีกทางอินเทอร์เน็ต มีมูลค่าเงินลงทุน 26,843.72 ล้านบาท คิดเป็นร้อยละ 5.12 ของมูลค่าเงินลงทุนในสถานประกอบการประเภทการค้าปลีกในกรุงเทพมหานคร

นอกจากนี้ เมื่อพิจารณาจากอันดับของประเภทของสถานประกอบการการค้าปลีกที่มีทั้งจำนวนและมูลค่าเงินลงทุนในกิจการสูงสุด 10 อันดับแรก พบว่า มีสถานประกอบการหลายประเภทที่มีลักษณะดังกล่าว เช่น กิจการประเภทร้านขายปลีกวัสดุก่อสร้างอื่น ๆ กิจการประเภทการขายยานยนต์ใหม่ชนิดรถยนต์นั่งส่วนบุคคล รถกระบะ รถตู้ และรถขนาดเล็กที่คล้ายกัน กิจการประเภทร้านขายปลีกเครื่องประดับ กิจการประเภทการขายปลีกสินค้าอื่น ๆ ในร้านค้าทั่วไป กิจการประเภทร้านขายปลีกวัสดุก่อสร้างอื่น ๆ กิจการประเภทร้านขายปลีกสินค้าทางเภสัชภัณฑ์และเวชภัณฑ์ เป็นต้น

#### 4.1.3 การเปลี่ยนแปลงจำนวนสถานประกอบการ

ในช่วงปี พ.ศ. 2562-2563 กรุงเทพมหานครมีสถานประกอบการประเภทการค้าปลีกลดลงจำนวน 96 แห่ง คิดเป็นร้อยละ -0.23 โดยกลุ่มเขตที่มีอัตราการขยายตัวสูงสุด ได้แก่ กลุ่มเขตที่อยู่อาศัยชานเมืองฝั่งตะวันออก มีอัตราการเปลี่ยนแปลงร้อยละ 2.62 ต่อปี รองลงมาได้แก่ กลุ่มเขตที่อยู่อาศัยชานเมืองฝั่งตะวันตกตอนล่าง มีอัตราการเปลี่ยนแปลงร้อยละ 2.23 ต่อปี และกลุ่มเขตที่อยู่อาศัยชานเมืองฝั่งตะวันตกตอนบน มีอัตราการเปลี่ยนแปลงร้อยละ 1.21 ต่อปี และเขตที่มีอัตราการขยายตัวสูงที่สุด 3 อันดับแรก ได้แก่ เขตสะพานสูง (อัตราการเปลี่ยนแปลงร้อยละ 7.59 ต่อปี) รองลงมา คือ เขตลาดกระบัง (อัตราการเปลี่ยนแปลงร้อยละ 6.47 ต่อปี) และเขตตลิ่งชัน (อัตราการเปลี่ยนแปลงร้อยละ 5.38 ต่อปี) ทั้งนี้ เมื่อพิจารณาข้อมูลย้อนหลัง พบว่า สถานประกอบการดังกล่าวในกรุงเทพมหานครเริ่มลดลง ตั้งแต่ ปี พ.ศ. 2554 - 2559 เป็นผลมาจากเหตุการณ์การเกิดอุทกภัยครั้งสำคัญในรอบ 50 ปี ซึ่งส่งผลกระทบต่อกลุ่มอุตสาหกรรมยานยนต์และชิ้นส่วนยานยนต์ กลุ่มฮาร์ดดิสก์ ไดรฟ์และชิ้นส่วน กลุ่มไอซีและเซมิคอนดักเตอร์ กลุ่มอุปกรณ์โทรคมนาคม กลุ่มเครื่องใช้สำนักงานและกลุ่มแผ่นวงจรพิมพ์ รวมทั้งเหตุการณ์ความไม่มั่นคงทางการเมืองที่มีมาอย่างต่อเนื่อง ล้วนส่งผลกระทบต่อภาพรวมเศรษฐกิจและธุรกิจภาคการค้าและบริการ หลังจากนั้นจึงมีจำนวนและแนวโน้มเพิ่มสูงขึ้น ตั้งแต่ ปี พ.ศ. 2560 เป็นต้นมา

นอกจากนี้ เมื่อพิจารณาข้อมูลย้อนหลัง ในภาพรวม พบว่า กลุ่มเขตอนุรักษ์ศิลปวัฒนธรรม และส่งเสริมการท่องเที่ยว และกลุ่มเขตศูนย์กลางธุรกิจและพาณิชย์กรรมมีจำนวนสถานประกอบการประเภทการค้าปลีกลดลง โดยเฉพาะเขตชั้นในของกรุงเทพมหานคร เช่น เขตพระนคร เขตป้อมปราบศัตรูพ่าย เขตสัมพันธวงศ์ เป็นต้น ซึ่งส่วนใหญ่เป็นพื้นที่ย่านการค้าดั้งเดิมหรือย่านที่มีการค้าขายมาตั้งแต่ในอดีตและมีสถานประกอบการขนาดเล็กที่ตั้งอยู่ในอาคารพาณิชย์บริเวณริมถนนอย่างหนาแน่น บางพื้นที่มีปัญหาเรื่องการเข้าถึง ที่จอดรถ และการขนส่งสินค้า รวมทั้งปัญหาการจราจรติดขัด และเนื่องจากในปัจจุบัน พฤติกรรมของผู้บริโภคได้เปลี่ยนแปลงไป มีการเลือกซื้อสินค้าผ่านช่องทางออนไลน์มากขึ้นเพื่อความสะดวกและลดการเดินทาง หรือเลือกไปซื้อสินค้าที่ห้างสรรพสินค้าหรือร้านค้าปลีกขนาดใหญ่ที่มีการแจ้งราคาที่แน่นอน และผู้บริโภคสามารถใช้เวลาในการเลือกและตัดสินใจซื้อสินค้าได้ตามความต้องการ รวมทั้งสถานประกอบการดังกล่าวมีที่จอดรถไว้บริการและมีการเข้าถึงได้ง่าย จึงส่งผลให้จำนวนสถานประกอบการด้านการค้าในย่านการค้าดั้งเดิมดังกล่าวมีจำนวนลดลง

#### 4.2 แนวโน้มการเปลี่ยนแปลงของธุรกิจการค้าปลีกในประเทศไทย

จากการศึกษาข้อมูลการเปลี่ยนแปลงจำนวนสถานประกอบการประเภทการค้าปลีก จะเห็นได้ว่าธุรกิจการค้าปลีกในกรุงเทพมหานครใน ปี พ.ศ. 2563 ลดจำนวนลง เมื่อเปรียบเทียบกับ ปี พ.ศ. 2562 จากสถานการณ์ของไวรัสโควิด 19 แพร่ระบาด ส่งผลกระทบกับสถานประกอบการประเภทค้าปลีก ทำให้มีสถานประกอบการเริ่มทยอยปิดตัวลง เพราะกำลังซื้อของผู้บริโภคที่ลดลง ซึ่งธุรกิจค้าปลีกบางแห่งยังมีการเติบโตในขณะที่บางแห่งต้องดิ้นรนเพื่อความอยู่รอด ทำให้มีแนวโน้มความเปลี่ยนแปลงรูปแบบธุรกิจค้าปลีก เพื่อให้สามารถตอบสนองความต้องการของผู้บริโภคแบบเดิมตามการเปลี่ยนแปลงทางสังคม เพราะพฤติกรรมการใช้ชีวิต การใช้จ่ายของผู้บริโภคปรับเปลี่ยนไปตามสถานการณ์

จากผลสำรวจของศูนย์วิจัยกสิกรไทยเกี่ยวกับสถานการณ์และมุมมองของผู้ประกอบการค้าปลีกในกรุงเทพฯและปริมณฑล พบว่า กว่าร้อยละ 60.0 ของผู้ประกอบการค้าปลีก มียอดขายลดลงเมื่อเทียบกับช่วงเดียวกันของปีก่อน โดยเฉพาะธุรกิจค้าปลีกสินค้าแฟชั่น เครื่องสำอาง/น้ำมัน อุปกรณ์บริโภค อาหารและเครื่องดื่ม และในจำนวนดังกล่าวมีผู้ประกอบการค้าปลีกถึงร้อยละ 65.0 ที่ยังไม่มั่นใจกับผลประกอบการของตนเองว่าจะกลับมาฟื้นตัวหรือดีขึ้นเมื่อไร และร้อยละ 35.0 ส่วนใหญ่มองว่า ธุรกิจของตนเองน่าจะใช้เวลาไม่ต่ำกว่า 3 ปี ที่ธุรกิจจะกลับมาฟื้นตัวหรือดีขึ้น ซึ่งสะท้อนให้เห็นถึงความกังวลของผู้ประกอบการค้าปลีกที่มีต่อภาวะเศรษฐกิจและกำลังซื้อในอนาคต จากภาวะกำลังซื้อที่ยังชะลอตัว ศูนย์วิจัยกสิกรไทย มองว่า การจัดกิจกรรมส่งเสริมการตลาดของผู้ประกอบการค้าปลีกยังคงมีความจำเป็นต่อการกระตุ้นหรือจูงใจให้ผู้บริโภคออกมาใช้จ่าย ควบคู่ไปกับการรักษาคุณภาพในการให้บริการที่ดีสม่ำเสมอในยุคที่การแข่งขันของธุรกิจมีแนวโน้มรุนแรงขึ้น นอกจากนี้ การบริหารจัดการธุรกิจอย่างมีประสิทธิภาพโดยนำเทคโนโลยีเข้ามาช่วยวิเคราะห์ข้อมูล เป็นสิ่งที่ผู้ประกอบการควรดำเนินการเพื่อสร้างความเข้าใจและคาดการณ์ความต้องการของลูกค้ากลุ่มเป้าหมาย ขณะเดียวกันการออกนโยบายกระตุ้นกำลังซื้อของภาครัฐ การดูแลราคาสินค้าและค่าครองชีพ ก็จะเป็นอีกหนึ่งแนวทางที่ช่วยประคองการเติบโตของธุรกิจค้าปลีกได้

ตลาดค้าปลีก ในปี พ.ศ. 2563 โดยรวมจะได้รับผลกระทบค่อนข้างมาก แต่ยังมีบางสาขาที่ยังสามารถเติบโตได้ในช่วงวิกฤต อาทิ ร้านสะดวกซื้อและอีคอมเมิร์ซ โดยร้านค้าปลีกขนาดใหญ่มีแนวโน้มจะได้รับ

ผลกระทบอย่างมากจากการที่ผู้บริโภคหลีกเลี่ยงการเดินทางไปในพื้นที่ที่มีคนจำนวนมาก และหันไปใช้บริการ  
ในร้านค้าปลีกขนาดเล็กแทน หรือหันไปซื้อสินค้าผ่านช่องทางออนไลน์มากขึ้น

สำหรับผลกระทบจาก Covid-19 ต่อธุรกิจค้าปลีกของไทย Economic Intelligence Center  
(EIC) ระบุว่า ส่งผ่านมาทาง 3 ช่องทางหลัก คือ

1) การท่องเที่ยวที่หดตัวอย่างรุนแรง ส่งผลต่อร้านค้าปลีกที่พึ่งพารายได้จากนักท่องเที่ยว  
เนื่องจากในช่วง 4-5 ปีที่ผ่านมาที่สภาวะการณ์บริโภคในประเทศมีแนวโน้มชะลอตัวลงจากกำลังซื้อที่ชะลอตัว  
ต่อเนื่อง ส่งผลให้ผู้ประกอบการค้าปลีกหันมาพึ่งพารายได้จากนักท่องเที่ยวเพิ่มขึ้นโดยเฉพาะชาวจีน ซึ่งเป็น  
สัดส่วนเกือบ 30% ของนักท่องเที่ยวทั้งหมด ในช่วง 5 ปีที่ผ่านมา การใช้จ่ายซื้อสินค้าของนักท่องเที่ยวโดยรวม  
เติบโตราว 2% ต่อปีหรือโดยเฉลี่ยอยู่ที่ราว 12,000 บาทต่อทริป EIC ประเมินเบื้องต้นว่าหากนักท่องเที่ยวในปี  
นี้ปรับลดลงราว 67% จาก 39.8 ล้านคนในปีที่แล้ว มาอยู่ที่ 13.1 ล้านคน คาดว่าจะส่งผลให้รายได้ของธุรกิจ  
ค้าปลีกที่มาจากภาคการท่องเที่ยวหายไปราว 2.7 แสนล้านบาท

2) ความเชื่อมั่นและกำลังซื้อของผู้บริโภคในประเทศที่ลดลง แม้ห้างร้านค้าจะมีวิกฤตใน  
โอกาสที่ได้ยอดขายผ่านช่องทางออนไลน์มากขึ้น แต่ก็อาจยังไม่เพียงพอ ส่งผลให้รายได้ของธุรกิจค้าปลีกหด  
ตัวลดลงอย่างมาก ซึ่งแม้ว่ายอดขายบางส่วนจะชดเชยด้วยยอดขายออนไลน์ แต่การขายสินค้าออนไลน์ยังมี  
สัดส่วนเพียงราว 2-3% ของมูลค่าตลาดค้าปลีก ดังนั้น หากรวมผลกระทบจากทั้งจากการชะลอตัวของการใช้  
จ่ายของผู้บริโภคในประเทศและนักท่องเที่ยวที่หายไปในช่วงไตรมาส 2 และ 3 ส่งผลให้ EIC คาดการณ์มูลค่า  
ตลาดค้าปลีกปีนี้จะหดตัวราว 14% หรือคิดเป็นเม็ดเงินที่หายไปราว 5 แสนล้านบาทจากมูลค่าตลาดค้าปลีกปี  
2019 ที่อยู่ที่ราว 3.5 ล้านล้านบาท (สมมติฐานว่าธุรกิจค้าปลีกปิดดำเนินการประมาณ 2 เดือนและสถานการณ์  
การติดเชื่อเริ่มคลี่คลายจนสามารถกลับมาเปิดดำเนินการได้ตามปกติในไตรมาส 3 )

3) Supply disruption จากการที่สต็อกสินค้าที่อาจขาดแคลนหากพึ่งพาการนำเข้าสินค้า  
จากกลุ่มประเทศที่มีการปิดเมือง ขณะที่สต็อกสินค้าที่ผลิตในประเทศ แม้ว่าจะมีเพียงพอแต่ยังมีความเสี่ยงที่  
ต้องติดตามหากสถานการณ์การระบาดแพร่กระจายเป็นวงกว้างมากขึ้นอาจส่งผลให้การกระจายสินค้ามีความ  
ล่าช้าได้ อีกข้อสำคัญคือ ‘ปัญหาภาวะทางการเงิน’ ที่อาจจะทำให้บางธุรกิจต้องปิดกิจการได้

อย่างไรก็ดี จากสถานการณ์การระบาดของเชื้อไวรัสโคโรนาหรือโควิด-19 (COVID-19) ที่เริ่ม  
มีการระบาดตั้งแต่ช่วงปลายปี พ.ศ. 2562 และยังคงมีการระบาดต่อเนื่องในประเทศอื่น ๆ ในโลก รวมถึง  
ประเทศไทย ซึ่งแม้จะเป็นเหตุการณ์ที่เกิดขึ้นหลังจากข้อมูลในรายงานฉบับนี้ที่ได้รวบรวมและประมวลผล  
ไว้ แต่เหตุการณ์ดังกล่าวน่าคิดว่าก่อให้เกิดผลกระทบที่สำคัญต่อภาคเศรษฐกิจของประเทศ โดยเฉพาะอย่างยิ่ง  
ภาคการค้าและบริการ รัฐบาลมีมาตรการในการปิดสถานที่ที่เป็นสาธารณะหลายแห่งเพื่อสร้างระยะห่าง  
ระหว่างบุคคล (Social Distancing) รวมทั้งการประกาศใช้ พ.ร.ก.การบริหารราชการในสถานการณ์ฉุกเฉิน  
พ.ศ. 2548 มีการจำกัดการเดินทาง การยกเลิกกิจกรรมในพื้นที่สาธารณะ ไปจนถึงการกักตัวเองภายในบ้านพัก  
เพื่อเป็นมาตรการสกัดการระบาดของโรค

Economic Intelligence Center (EIC) ธนาคารไทยพาณิชย์ จำกัด (มหาชน) ได้สรุปผล  
กระทบจากสถานการณ์ดังกล่าวต่อธุรกิจค้าปลีกว่า พฤติกรรมของผู้บริโภคที่เปลี่ยนแปลงไปจากสถานการณ์  
โรคระบาดและมาตรการ Lockdown ของรัฐบาลส่งผลกระทบต่อแนวโน้มการซื้อสินค้า โดยผู้บริโภคจะมีความ  
ต้องการซื้อสินค้าจากความตื่นตระหนก (Panic Buy) ในสินค้าจำเป็นบางหมวด ได้แก่ สินค้าจำเป็นใน  
ชีวิตประจำวัน สินค้าประเภทอุปโภคบริโภคป้องกันเชื้อโรค และอุปกรณ์ทำความสะอาด ในขณะที่ความต้องการ

สินค้าไม่จำเป็นจะปรับตัวลดลงอย่างรุนแรง เช่น สินค้าฟุ่มเฟือย เสื้อผ้า เฟอร์นิเจอร์ เป็นต้น นอกจากนี้ สถานการณ์การระบาดของโควิด-19 (COVID-19) ที่มีความรุนแรงและมีระยะเวลานานมากขึ้นยังส่งผลให้ จำนวนสถานประกอบการค้าปลีกและค้าส่งมีแนวโน้มต้องปิดกิจการลง เนื่องจากปัญหาทางการเงิน สภาพคล่อง และภาระต้นทุนจากการเก็บสินค้าคงคลัง (Inventory Stock) ค่าเช่าพื้นที่ รวมถึงค่าจ้างพนักงาน อย่างไรก็ตาม แม้ว่าธุรกิจค้าปลีกในภาพรวมจะได้รับผลกระทบค่อนข้างมาก โดยเฉพาะร้านค้าปลีกที่มีหน้าร้าน เช่น ห้างสรรพสินค้า ไฮเปอร์มาร์เก็ต ซูเปอร์มาร์เก็ต เป็นต้น แต่ธุรกิจค้าปลีกบางกลุ่มยังคงมีการขยายตัวได้ในช่วงวิกฤติ เช่น ร้านค้าขนาดเล็กอย่างร้านสะดวกซื้อ และการขายสินค้าผ่านช่องทางออนไลน์ต่าง ๆ เช่น เว็บไซต์จำหน่ายสินค้าของร้านค้า แอปพลิเคชัน (Application) ของร้านค้า ช่องทางการจำหน่ายอื่น ๆ ในระบบโซเชียลมีเดีย (Social Media) ต่าง ๆ และการขายสินค้าบนพื้นที่อิเล็กทรอนิกส์ (E Commerce Platform) ยังคงสามารถจำหน่ายสินค้าและส่งสินค้าผ่านผู้ให้บริการขนส่งไปยังลูกค้าได้

#### 4.3 ข้อเสนอแนะ

จากการศึกษาและสถานการณ์สถานประกอบการประเภทการค้าปลีก มีข้อเสนอแนะจากการศึกษาเรื่องดังกล่าว ดังนี้

- 1) การปรับตัวของผู้ประกอบการธุรกิจค้าปลีก เน้นขายออนไลน์และเพิ่ม customer engagement ผ่านช่องทางออนไลน์มากขึ้น โดยที่ผู้ที่ยังไม่เคยขายผ่านช่องทางออนไลน์อาจต้องเริ่มหาช่องทาง การขายออนไลน์หรือผู้ที่มีช่องทางอยู่แล้วอาจต้องเตรียมรับมือกับการเพิ่มขึ้นของยอดขายในกลุ่มสินค้าจำเป็น
- 2) เพิ่มประสิทธิภาพในการบริหารจัดการสินค้าและโลจิสติกส์ เพื่อผู้ประกอบการธุรกิจค้าปลีกรับมือกับสถานการณ์การระบาดของไวรัสโควิด-19 ซึ่งอาจมีระยะเวลานาน ได้แก่ การเพิ่มประสิทธิภาพในการบริหารจัดการสินค้าและโลจิสติกส์ (Logistics) โดยการนำเทคโนโลยีมาช่วยในการจัดการ การมุ่งเน้นการขายสินค้าผ่านช่องทางออนไลน์มากขึ้นรวมทั้งการสร้างความผูกพันของลูกค้า (Customer Engagement) เพื่อให้ลูกค้าเกิดความผูกพันกับตราสินค้าหรือร้านค้าในระยะยาว การให้ความสำคัญกับความปลอดภัยของผู้บริโภคและพนักงานโดยเน้นการปรับปรุงการให้บริการที่แสดงถึงความเอาใจใส่ผู้บริโภคและพนักงาน เช่น การกำหนดระยะห่างระหว่างรอชำระค่าสินค้า การจำกัดจำนวนลูกค้าในร้าน เป็นต้น และการเตรียมความพร้อมสำหรับการให้บริการภายหลังจากที่สถานการณ์คลี่คลาย เช่น การบริหารจัดการสินค้าคงคลัง การจัดหาสินค้า การปรับปรุงพื้นที่ในช่วงที่ปิดการให้บริการ เป็นต้น
- 3) การเพิ่มมาตรการในการตรวจจับและบทลงโทษกรณีตรวจพบสินค้าปลอม สินค้าด้อยคุณภาพ สินค้าผิดกฎหมาย สินค้าละเมิดลิขสิทธิ์ และสินค้าขายเกินราคาโดยเฉพาะในช่วงวิกฤติ เพื่อช่วยคุ้มครองผู้บริโภค และลดการกระทำความผิดของผู้ประกอบการ โดยเฉพาะอย่างยิ่งการขายสินค้าในช่องทางออนไลน์ (Online)
- 4) ให้ความสำคัญกับความปลอดภัยของผู้บริโภคและพนักงานเป็นอันดับแรก เน้นปรับปรุงการบริการต่างๆ เพื่อแสดงออกถึงความเอาใจใส่และห่วงใยต่อทั้งผู้บริโภคและพนักงาน ทั้งนี้ ผู้ประกอบการอาจปรับเวลาทำการของร้านค้า เสริมสร้างภาพลักษณ์ของร้านค้าเพื่อเพิ่มความเชื่อมั่นและความประทับใจจากผู้บริโภค โดยอาจนำเอาบริการต่างๆ ที่ตอบโจทย์ความต้องการของผู้บริโภค โดยเฉพาะในกลุ่มเสี่ยง

5) เตรียมความพร้อมสำหรับการให้บริการภายหลังจากที่สถานการณ์คลี่คลาย ผู้ประกอบการควรเตรียมความพร้อมทั้งในส่วนของบริหารจัดการสต็อกสินค้าและ supply chain เพื่อตอบสนองความต้องการที่จะกลับมาฟื้นตัวภายหลังจากวิกฤต

## บรรณานุกรม

### ภาษาไทย

กองนโยบายและแผนงาน สำนักผังเมือง, รายงานการศึกษา : การจัดเก็บข้อมูลสถานประกอบการประเภทการค้าปลีกในกรุงเทพมหานคร ปี พ.ศ. 2562.

กองนโยบายและแผนงาน สำนักผังเมือง, รายงานการศึกษา : การค้าปลีก การค้าส่ง และการค้าปลีก-ค้าส่งขนาดใหญ่ในกรุงเทพมหานครและปริมณฑล ปี พ.ศ. 2559, 2560.

จุฑาทิพย์ จิตต์เจริญ, เอกสารประกอบการเรียนการสอน เรื่อง ความรู้เบื้องต้นเกี่ยวกับการประกอบอาชีพค้าปลีกและค้าส่ง, กันยายน 2558

ไทยรัฐ, เบรกก่ออกกฎหมายคุมค้าปลีก ผลการศึกษาที่ติอาร์ไอชี้ชัดธุรกิจไม่ได้ผูกขาด, 2 กรกฎาคม 2561 เวลา 8.08 น.

บัญชา ชุมชัยเวทย์, ลาก่อนปรากฏการณ์เศรษฐกิจ ปีกระต่าย 2554, ไทยรัฐออนไลน์, 26 ธ.ค. 2554 เวลา 05:30 นาฬิกา

สำนักงานสภาพัฒนาการเศรษฐกิจและสังคมแห่งชาติ, ผลิตภัณฑ์ภาคและจังหวัด แบบปริมาณลูกโซ่ ฉบับ พ.ศ. 2560, สำนักงานสถิติแห่งชาติ กระทรวงเทคโนโลยีสารสนเทศและการสื่อสาร, การสำรวจภาวะการทำงานของประชากร (รายไตรมาส), เฉลี่ยทุกไตรมาส ปี พ.ศ. 2562.

อนุศาสตร์ สระทองเวียน, ธุรกิจค้าปลีกประเทศไทย (Retail Business in Thailand), 2553

Economic Intelligence Center (EIC), ส่องธุรกิจค้าปลีก...รับมืออย่างไรจาก Covid-19, 31 มีนาคม 2563

### เว็บไซต์

<https://www.facebook.com/SomjaiStore>

<https://www.facebook.com/marketeeronline>

<https://marketeeronline.co/archives/155835>

<https://www.thebangkokinsight.com/320033/>

<https://www.prachachat.net/ict/news-428289>

<https://www.etda.or.th/content/online-food-delivery-survey-during-the-prevention-of-covi>

### ข้อกฎหมาย

พระราชบัญญัติทะเบียนพาณิชย์ พ.ศ. 2499

พระราชบัญญัติการแข่งขันทางการค้า พ.ศ. 2560

ข้อบัญญัติกรุงเทพมหานคร เรื่อง ควบคุมอาคาร พ.ศ. 2544

ข้อบัญญัติกรุงเทพมหานครเรื่อง กำหนดบริเวณห้ามก่อสร้าง ดัดแปลง หรือเปลี่ยนแปลงการใช้อาคารบางชนิดหรือบางประเภท ในพื้นที่บางส่วนของท้องที่กรุงเทพมหานคร พ.ศ. 2548

กฎกระทรวงให้ใช้บังคับผังเมืองรวมกรุงเทพมหานคร พ.ศ. 2556

ร่างพระราชบัญญัติการประกอบธุรกิจค้าปลีกหรือค้าส่งพ.ศ. ....



ภาคผนวก

## ภาคผนวก

### รหัสธุรกิจที่ใช้ในการประมวลผลข้อมูลสถานประกอบการประเภทการค้าปลีก<sup>1</sup>

- 45000 การขายส่งการขายปลีกการซ่อมยานยนต์และจักรยานยนต์
- 45101 การขายยานยนต์ใหม่ชนิดรถยนต์นั่งส่วนบุคคลรถกระบะรถตู้ และรถขนาดเล็กที่คล้ายกัน
- 45102 การขายยานยนต์ใหม่ชนิดรถบรรทุกและยานยนต์หนักอื่น ๆ
- 45103 การขายยานยนต์เก่าชนิดรถยนต์นั่งส่วนบุคคลรถกระบะรถตู้และรถขนาดเล็กที่คล้ายกัน
- 45104 การขายยานยนต์เก่าชนิดรถบรรทุกและยานยนต์หนักอื่น ๆ
- 45300 การขายชิ้นส่วนและอุปกรณ์เสริมของยานยนต์
- 45302 การขายปลีกชิ้นส่วนและอุปกรณ์เสริมใหม่ของยานยนต์
- 45303 การขายส่งและขายปลีกชิ้นส่วนและอุปกรณ์เสริมเก่าของยานยนต์
- 45401 การขายจักรยานยนต์
- 45403 การขายปลีกชิ้นส่วนและอุปกรณ์เสริมใหม่ของจักรยานยนต์
- 45404 การขายส่งและปลีกชิ้นส่วนและอุปกรณ์เสริมเก่าของจักรยานยนต์
- 47100 การขายปลีกในร้านค้าทั่วไป
- 47110 การขายปลีกในร้านค้าทั่วไปที่มีอาหารเครื่องดื่มหรือยาสูบเป็นสินค้าหลัก
- 47111 ซูเปอร์มาร์เก็ต
- 47112 ดิสเคาท์สโตร์/ซูเปอร์เซ็นเตอร์/ไฮเปอร์มาร์เก็ต
- 47113 ร้านสะดวกซื้อ/มินิมาร์ท
- 47114 ร้านขายของชำ
- 47190 การขายปลีกสินค้าอื่น ๆ ในร้านค้าทั่วไป
- 47200 การขายปลีกอาหาร เครื่องดื่มและยาสูบในร้านค้าเฉพาะ
- 47210 การขายปลีกอาหารในร้านค้าเฉพาะ
- 47211 ร้านขายปลีกเนื้อสัตว์และผลิตภัณฑ์เนื้อสัตว์
- 47212 ร้านขายปลีกปลาและผลิตภัณฑ์สัตว์น้ำ
- 47213 ร้านขายปลีกผักและผลไม้
- 47214 ร้านขายปลีกข้าวและผลิตภัณฑ์ที่ได้จากการสีข้าว
- 47215 ร้านขายปลีกผลิตภัณฑ์ขนมอบ
- 47219 ร้านขายปลีกอาหารอื่น ๆ ซึ่งมีได้จัดประเภทไว้ในที่อื่น
- 47221 ร้านขายปลีกเครื่องดื่มที่มีแอลกอฮอล์
- 47222 ร้านขายปลีกเครื่องดื่มที่ไม่มีแอลกอฮอล์
- 47230 การขายปลีกผลิตภัณฑ์ยาสูบในร้านค้าเฉพาะ
- 47300 การขายปลีกเชื้อเพลิงยานยนต์ในร้านค้าเฉพาะ สถานี ป้อม
- 47410 การขายปลีกคอมพิวเตอร์ อุปกรณ์ต่อพ่วงซอฟต์แวร์ และอุปกรณ์การสื่อสารโทรคมนาคมในร้านเฉพาะ
- 47411 ร้านขายปลีกคอมพิวเตอร์และอุปกรณ์ต่อพ่วงคอมพิวเตอร์
- 47412 ร้านขายปลีกเครื่องเล่นวีดีโอเกมและซอฟต์แวร์สำเร็จรูป
- 47413 ร้านขายปลีกอุปกรณ์การสื่อสารโทรคมนาคม

<sup>1</sup> กรมพัฒนาธุรกิจการค้า กระทรวงพาณิชย์

- 47420 การขายปลีกอุปกรณ์ที่เกี่ยวกับภาพและเสียงในร้านเฉพาะ
- 47511 การขายปลีกด้ายและผ้า
- 47512 ร้านขายปลีกของใช้ในครัวเรือนที่ทำจากสิ่งทอ
- 47513 ร้านขายปลีกอุปกรณ์ตัดเย็บ
- 47521 ร้านขายปลีกเครื่องโลหะ
- 47522 ร้านขายปลีกสีทาน้ำมันชักเงาและแล็กเกอร์
- 47523 ร้านขายปลีกอุปกรณ์การวางท่อและเครื่องสุขภัณฑ์
- 47524 ร้านขายปลีกวัสดุก่อสร้างอื่น ๆ
- 47525 ร้านขายปลีกวัสดุก่อสร้างหลายชนิดรวมถึงวัสดุอุปกรณ์และเครื่องมือชนิดนำไปใช้ทำงานได้ด้วยตัวเอง
- 47530 การขายปลีกพรมพรมพรมหาวัดสุปิดฝาผนังและปูพื้นในร้านค้าเฉพาะ
- 47591 ร้านขายปลีกเฟอร์นิเจอร์ชนิดใช้ในครัวเรือน
- 47592 ร้านขายปลีกเครื่องดินเผาเครื่องแก้วและเครื่องครัว
- 47593 ร้านขายปลีกอุปกรณ์ไฟฟ้าสำหรับให้แสงสว่าง
- 47594 ร้านขายปลีกอุปกรณ์เกี่ยวกับเครื่องดนตรี
- 47595 ร้านขายปลีกเครื่องใช้ไฟฟ้าชนิดในครัวเรือน
- 47599 ร้านขายปลีกของใช้อื่น ๆ ในครัวเรือนซึ่งมิได้จัดประเภทไว้ในที่อื่น
- 47611 ร้านขายปลีกหนังสือหนังสือพิมพ์วารสารและนิตยสาร
- 47612 ร้านขายปลีกเครื่องเขียนและเครื่องใช้สำนักงาน
- 47620 การขายปลีกสื่อบันทึกเสียงเพลงและสื่อบันทึกวีดิทัศน์ในร้านค้าเฉพาะ
- 47630 การขายปลีกเครื่องกีฬาในร้านค้าเฉพาะ
- 47640 การขายปลีกเกมและของเล่นในร้านค้าเฉพาะ
- 47691 ร้านขายปลีกผลิตภัณฑ์งานฝีมือคนไทยและของที่ระลึก
- 47699 ร้านขายปลีกสินค้าทางวัฒนธรรมและนันทนาการอื่น ๆ ซึ่งมิได้ จัดประเภทไว้ในที่อื่น
- 47700 การขายปลีกสินค้าอื่น ๆ ในร้านค้าเฉพาะ
- 47711 ร้านขายปลีกเสื้อผ้า
- 47712 ร้านขายปลีกรองเท้า
- 47713 ร้านขายปลีกเครื่องหนังยกเว้นรองเท้า
- 47720 การขายปลีกสินค้าทางเภสัชภัณฑ์และทางการแพทย์ เครื่องหอม เครื่องสำอาง และผลิตภัณฑ์ที่ใช้ในห้องน้ำในร้านค้าเฉพาะ
- 47721 ร้านขายปลีกสินค้าทางเภสัชภัณฑ์และเวชภัณฑ์
- 47722 ร้านขายปลีกเครื่องหอม
- 47723 ร้านขายปลีกเครื่องสำอาง
- 47730 การขายปลีกสินค้าใหม่อื่น ๆ ในร้านค้าเฉพาะ
- 47731 ร้านขายปลีกนาฬิกาแว่นตาและอุปกรณ์ถ่ายภาพ
- 47732 ร้านขายปลีกเครื่องประดับ
- 47733 ร้านขายปลีกดอกไม้ต้นไม้อุปกรณ์ที่เกี่ยวข้อง
- 47734 ร้านขายปลีกสัตว์เลี้ยงและอุปกรณ์ที่เกี่ยวข้อง
- 47735 ร้านขายปลีกก๊าซและเชื้อเพลิงอื่น ๆ สำหรับใช้ในครัวเรือน

- 47739 ร้านขายปลีกสินค้าใหม่อื่น ๆ ซึ่งมิได้จัดประเภทไว้ในที่อื่น
- 47741 ร้านขายปลีกวัตถุดิบโบราณ
- 47742 ร้านขายปลีกเครื่องแต่งกายรองเท้าและเครื่องหนังที่ใช้แล้ว
- 47743 ร้านขายปลีกคอมพิวเตอร์และอุปกรณ์สื่อสารโทรคมนาคมที่ใช้แล้ว
- 47744 ร้านขายปลีกเครื่องใช้ไฟฟ้าและอิเล็กทรอนิกส์ชนิดใช้ในครัวเรือนที่ใช้แล้ว
- 47745 ร้านขายปลีกหนังสือหนังสือพิมพ์วารสารและนิตยสารที่ใช้แล้ว
- 47749 ร้านขายปลีกสินค้าใช้แล้วอื่น ๆ ซึ่งมิได้จัดประเภทไว้ในที่อื่น
- 47811 การขายปลีกผลิตภัณฑ์อาหารบนแผงลอยและตลาด
- 47812 การขายปลีกเครื่องดื่มบนแผงลอยและตลาด
- 47813 การขายปลีกผลิตภัณฑ์ยาสูบบนแผงลอยและตลาด
- 47821 การขายปลีกสิ่งทอบนแผงลอยและตลาด
- 47822 การขายปลีกเสื้อผ้ารองเท้าและเครื่องหนังบนแผงลอยและตลาด
- 47891 การขายปลีกคอมพิวเตอร์และอุปกรณ์สื่อสารโทรคมนาคม บนแผงลอยและตลาด
- 47892 การขายปลีกเครื่องใช้ไฟฟ้าและอิเล็กทรอนิกส์ชนิดใช้ในครัวเรือนบนแผงลอยและตลาด
- 47893 การขายปลีกหนังสือหนังสือพิมพ์วารสารและนิตยสาร บนแผงลอยและตลาด
- 47894 การขายปลีกสื่อบันทึกเสียงและภาพบนแผงลอยและตลาด
- 47895 การขายปลีกสินค้าทางเภสัชภัณฑ์และเวชภัณฑ์ เครื่องหอมและเครื่องสำอางบนแผงลอยและตลาด
- 47896 การขายปลีกนาฬิกาแว่นตาเครื่องเพชรพลอยบนแผงลอย และตลาด
- 47897 การขายปลีกดอกไม้ต้นไม้อัตโนมัติสัตว์เลี้ยงและอาหารสำหรับสัตว์เลี้ยงบนแผงลอยและตลาด
- 47899 การขายปลีกสินค้าอื่น ๆ ซึ่งมิได้จัดประเภทไว้ในที่อื่นบนแผงลอยและตลาด
- 47910 การขายปลีกผ่านการสั่งซื้อทางไปรษณีย์หรือทางอินเทอร์เน็ต
- 47911 การขายปลีกโดยการรับส่งสินค้าทางไปรษณีย์โทรทัศนวิทยุ และโทรศัพท์
- 47912 การขายปลีกทางอินเทอร์เน็ต
- 47990 การขายปลีกโดยวิธีอื่น ๆ ที่ไม่ได้กระทำในร้านค้าแผงลอยหรือตลาด
- 47991 การขายตรง
- 47999 การขายปลีกโดยไม่มีร้านซึ่งมิได้จัดประเภทไว้ในที่อื่น

ตารางข้อมูลจำนวนและมูลค่าเงินทุนจดทะเบียนจำแนกตามรหัสประเภทธุรกิจค้าปลีก ปี 2563

| รหัสประเภท<br>ธุรกิจ<br>เขต | 45101  |              | 45102  |              | 45103  |              | 45104  |              | 45302  |              |
|-----------------------------|--------|--------------|--------|--------------|--------|--------------|--------|--------------|--------|--------------|
|                             | จำนวน  | ทุนจดทะเบียน | จำนวน  | ทุนจดทะเบียน | จำนวน  | ทุนจดทะเบียน | จำนวน  | ทุนจดทะเบียน | จำนวน  | ทุนจดทะเบียน |
|                             | (แห่ง) | (ล้านบาท)    | (แห่ง) | (ล้านบาท)    | (แห่ง) | (ล้านบาท)    | (แห่ง) | (ล้านบาท)    | (แห่ง) | (ล้านบาท)    |
| เขตคลองเตย                  | 13     | 612.00       | -      | -            | 0      | -            | 0      | -            | 26     | 141.55       |
| เขตคลองสาน                  | 6      | 55.50        | 1      | 0.05         | 0      | -            | 0      | -            | 4      | 7.50         |
| เขตคลองสามวา                | 17     | 167.90       | 8      | 18.10        | 15     | 25.10        | 0      | -            | 45     | 54.25        |
| เขตคันนายาว                 | 27     | 766.54       | 2      | 3.00         | 17     | 45.00        | 0      | -            | 42     | 132.84       |
| เขตจตุจักร                  | 68     | 14,397.95    | 6      | 221.00       | 13     | 265.00       | 1      | 2.00         | 64     | 450.50       |
| เขตจอมทอง                   | 24     | 590.20       | 2      | 6.00         | 3      | 12.00        | 0      | -            | 25     | 77.10        |
| เขตดอนเมือง                 | 20     | 204.33       | -      | -            | 5      | 13.00        | 0      | -            | 24     | 62.80        |
| เขตดินแดง                   | 19     | 262.00       | 1      | 15.00        | 2      | 2.00         | 0      | -            | 24     | 104.60       |
| เขตดุสิต                    | 4      | 8.63         | -      | -            | 0      | -            | 0      | -            | 9      | 16.30        |
| เขตดุสิต                    | 4      | 8.63         | -      | -            | 0      | -            | 0      | -            | 9      | 16.30        |
| เขตคลองสาน                  | 45     | 592.30       | -      | -            | 35     | 57.80        | 5      | 13.00        | 39     | 106.55       |
| เขตทวีวัฒนา                 | 25     | 92.00        | 3      | 7.00         | 10     | 60.70        | 0      | -            | 26     | 48.70        |
| เขตทุ่งครุ                  | 8      | 23.00        | 1      | 1.00         | 3      | 5.00         | 0      | -            | 38     | 106.10       |
| เขตธนบุรี                   | 17     | 947.00       | 1      | 1.00         | 0      | -            | 0      | -            | 24     | 60.28        |
| เขตบางกอกน้อย               | 11     | 37.00        | 1      | 1.00         | 2      | 2.00         | 0      | -            | 24     | 53.33        |
| เขตบางกอกใหญ่               | 3      | 7.00         | -      | -            | 2      | 4.00         | 0      | -            | 12     | 71.60        |
| เขตบางกะปิ                  | 66     | 1,643.29     | 2      | 6.00         | 16     | 25.70        | 0      | -            | 22     | 24.00        |
| เขตบางขุนเทียน              | 28     | 766.10       | 2      | 7.00         | 8      | 21.00        | 1      | 1.00         | 55     | 74.70        |
| เขตบางเขน                   | 51     | 827.90       | 4      | 39.11        | 14     | 17.50        | 0      | -            | 66     | 211.25       |
| เขตบางคอแหลม                | 14     | 195.50       | -      | -            | 0      | -            | 0      | -            | 17     | 43.90        |
| เขตบางแค                    | 49     | 802.00       | 3      | 7.00         | 27     | 124.00       | 0      | -            | 62     | 120.55       |
| เขตบางซื่อ                  | 8      | 136.00       | 2      | 2.00         | 1      | 100.00       | 0      | -            | 19     | 34.10        |
| เขตบางนา                    | 36     | 985.50       | 3      | 152.50       | 10     | 33.87        | 2      | 6.00         | 39     | 699.10       |
| เขตบางบอน                   | 18     | 268.30       | 4      | 4.25         | 9      | 22.50        | 2      | 2.00         | 67     | 88.05        |
| เขตบางพลัด                  | 17     | 273.95       | 3      | 27.40        | 2      | 3.00         | 0      | -            | 17     | 22.80        |
| เขตบางรัก                   | 16     | 2,485.00     | 2      | 4.00         | 2      | 27.00        | 0      | -            | 26     | 414.10       |
| เขตบึงกุ่ม                  | 58     | 487.76       | 6      | 21.00        | 14     | 21.60        | 0      | -            | 41     | 101.85       |
| เขตปทุมวัน                  | 32     | 5,745.39     | 1      | 20.00        | 2      | 6.00         | 1      | 10.00        | 54     | 295.60       |
| เขตประเวศ                   | 62     | 454.50       | 5      | 209.00       | 29     | 100.78       | 0      | -            | 82     | 314.85       |
| เขตป้อมปราบศัตรูพ่าย        | 13     | 176.00       | 1      | 1.00         | 0      | -            | 0      | -            | 218    | 729.52       |
| เขตพญาไท                    | 16     | 427.20       | -      | -            | 6      | 14.00        | 0      | -            | 15     | 44.12        |
| เขตพระโขนง                  | 19     | 110.00       | -      | -            | 4      | 5.70         | 0      | -            | 27     | 136.00       |
| เขตพระนคร                   | 8      | 210.90       | 1      | 1.50         | 0      | -            | 0      | -            | 14     | 17.55        |
| เขตภาษีเจริญ                | 10     | 99.00        | 2      | 26.00        | 2      | 5.00         | 0      | -            | 37     | 67.69        |
| เขตมีนบุรี                  | 36     | 883.95       | 2      | 7.00         | 23     | 54.10        | 1      | 0.90         | 38     | 86.25        |
| เขตยานนาวา                  | 21     | 165.75       | 1      | 392.00       | 2      | 1.50         | 0      | -            | 33     | 244.90       |
| เขตราชเทวี                  | 13     | 357.25       | 3      | 52.00        | 1      | 1.00         | 0      | -            | 15     | 331.63       |
| เขตราชบุรีบูรณะ             | 6      | 14.00        | 1      | 5.00         | 1      | 1.00         | 0      | -            | 24     | 36.64        |
| เขตลาดกระบัง                | 45     | 575.92       | 6      | 27.20        | 11     | 40.00        | 0      | -            | 51     | 154.00       |
| เขตลาดพร้าว                 | 55     | 1,449.40     | 5      | 19.00        | 7      | 14.50        | 0      | -            | 49     | 153.75       |
| เขตวังทองหลาง               | 57     | 1,351.10     | 4      | 517.00       | 9      | 79.60        | 0      | -            | 46     | 199.35       |
| เขตวัฒนา                    | 47     | 1,199.80     | 1      | 5.00         | 2      | 7.00         | 0      | -            | 26     | 2,109.80     |
| เขตสวนหลวง                  | 80     | 1,707.46     | 3      | 3.00         | 31     | 88.00        | 2      | 2.00         | 47     | 116.79       |
| เขตสะพานสูง                 | 28     | 752.50       | 4      | 75,530.00    | 6      | 17.00        | 0      | -            | 22     | 28.80        |
| เขตสัมพันธวงศ์              | 2      | 2.50         | -      | -            | 0      | -            | 0      | -            | 30     | 89.75        |
| เขตสาทร                     | 18     | 3,519.35     | 1      | 420.00       | 2      | 3.00         | 0      | -            | 22     | 162.50       |
| เขตสายไหม                   | 31     | 6,083.10     | -      | -            | 8      | 11.00        | 0      | -            | 46     | 72.20        |
| เขตหนองแขม                  | 15     | 101.50       | 1      | 1.00         | 7      | 51.50        | 0      | -            | 30     | 77.45        |
| เขตหนองจอก                  | 13     | 469.00       | -      | -            | 8      | 23.50        | 0      | -            | 16     | 19.20        |
| เขตหลักสี่                  | 26     | 1,746.70     | 2      | 90.00        | 1      | 5.00         | 1      | 2.50         | 39     | 367.35       |
| เขตห้วยขวาง                 | 96     | 3,927.75     | 3      | 107.00       | 9      | 41.00        | 0      | -            | 44     | 6,336.95     |
| รวม                         | 1,417  | 59,164.65    | 104    | 77,976.11    | 381    | 1,457.95     | 16     | 39.4         | 1,882  | 15,521.02    |

ตารางข้อมูลจำนวนและมูลค่าเงินทุนจดทะเบียนจำแนกตามรหัสประเภทธุรกิจค้าปลีก ปี 2563

| รหัสประเภท<br>ธุรกิจ<br>เขต | 45303           |                           | 45401           |                           | 45403           |                           | 45404           |                           | 47111           |                           |
|-----------------------------|-----------------|---------------------------|-----------------|---------------------------|-----------------|---------------------------|-----------------|---------------------------|-----------------|---------------------------|
|                             | จำนวน<br>(แห่ง) | ทุนจดทะเบียน<br>(ล้านบาท) | จำนวน<br>(แห่ง) | ทุนจดทะเบียน<br>(ล้านบาท) | จำนวน<br>(แห่ง) | ทุนจดทะเบียน<br>(ล้านบาท) | จำนวน<br>(แห่ง) | ทุนจดทะเบียน<br>(ล้านบาท) | จำนวน<br>(แห่ง) | ทุนจดทะเบียน<br>(ล้านบาท) |
| เขตคลองเตย                  | 3               | 7.50                      | 13              | 76.80                     | 2               | 11.00                     | 0               | -                         | 4               | 13.00                     |
| เขตคลองสาน                  | 1               | 1.00                      | 5               | 7.00                      | 1               | 1.00                      | 0               | -                         | 2               | 2.00                      |
| เขตคลองสามวา                | 4               | 4.00                      | 10              | 21.00                     | 3               | 5.00                      | 1               | 1.10                      | 4               | 3.50                      |
| เขตคันนายาว                 | 2               | 2.00                      | 13              | 52.50                     | 2               | 1.50                      | 0               | -                         | 2               | 1.30                      |
| เขตจตุจักร                  | 2               | 1.60                      | 14              | 166.00                    | 0               | -                         | 0               | -                         | 4               | 8.00                      |
| เขตจอมทอง                   | 2               | 2.00                      | 9               | 47.20                     | 4               | 4.00                      | 0               | -                         | 2               | 6.00                      |
| เขตดอนเมือง                 | 6               | 6.00                      | 12              | 15.00                     | 4               | 5.00                      | 0               | -                         | 1               | 2.00                      |
| เขตดินแดง                   | 3               | 2.50                      | 13              | 49.00                     | 2               | 4.00                      | 0               | -                         | 2               | 2.00                      |
| เขตดุสิต                    | 0               | -                         | 2               | 3.00                      | 1               | 1.00                      | 0               | -                         | 1               | 4.00                      |
| เขตตลิ่งชัน                 | 9               | 23.00                     | 10              | 12.25                     | 1               | 1.00                      | 0               | -                         | 1               | 1.00                      |
| เขตทวีวัฒนา                 | 3               | 62.00                     | 6               | 81.00                     | 6               | 3.70                      | 0               | -                         | -               | -                         |
| เขตทุ่งครุ                  | 2               | 1.30                      | 8               | 29.00                     | 3               | 2.50                      | 0               | -                         | 1               | 1.00                      |
| เขตธนบุรี                   | 2               | 8.20                      | 9               | 39.20                     | 6               | 8.50                      | 1               | 1.00                      | 2               | 1.50                      |
| เขตบางกอกน้อย               | 1               | 4.00                      | 14              | 32.40                     | 1               | 1.00                      | 0               | -                         | 2               | 2.00                      |
| เขตบางกอกใหญ่               | 0               | -                         | 7               | 11.04                     | 4               | 9.00                      | 0               | -                         | -               | -                         |
| เขตบางกะปิ                  | 3               | 3.00                      | 18              | 52.00                     | 1               | 1.00                      | 0               | -                         | 4               | 7.50                      |
| เขตบางขุนเทียน              | 8               | 67.50                     | 9               | 15.20                     | 13              | 29.00                     | 1               | 1.00                      | 3               | 7.00                      |
| เขตบางเขน                   | 2               | 2.00                      | 23              | 52.40                     | 3               | 3.00                      | 0               | -                         | 6               | 895.00                    |
| เขตบางคอแหลม                | 2               | 2.00                      | 7               | 13.20                     | 1               | 1.00                      | 0               | -                         | 2               | 3.50                      |
| เขตบางแค                    | 12              | 17.00                     | 15              | 29.60                     | 4               | 7.50                      | 0               | -                         | 2               | 2.00                      |
| เขตบางซื่อ                  | 1               | 1.00                      | 8               | 31.00                     | 0               | -                         | 0               | -                         | 1               | 1.00                      |
| เขตบางนา                    | 3               | 43.50                     | 10              | 592.43                    | 1               | 2.00                      | 0               | -                         | 1               | 2.00                      |
| เขตบางบอน                   | 4               | 4.40                      | 17              | 32.30                     | 5               | 10.00                     | 0               | -                         | 5               | 8.00                      |
| เขตบางพลัด                  | 4               | 15.00                     | 6               | 22.99                     | 2               | 3.00                      | 0               | -                         | 2               | 0.55                      |
| เขตบางรัก                   | 3               | 11.00                     | 9               | 10,914.16                 | 1               | 4.00                      | 0               | -                         | 4               | 92.00                     |
| เขตบึงกุ่ม                  | 8               | 11.00                     | 15              | 27.25                     | 3               | 3.40                      | 0               | -                         | 2               | 6.00                      |
| เขตปทุมวัน                  | 10              | 15.25                     | 9               | 55.17                     | 3               | 1.70                      | 0               | -                         | -               | -                         |
| เขตประเวศ                   | 7               | 58.30                     | 19              | 57.50                     | 3               | 7.00                      | 0               | -                         | 5               | 9.00                      |
| เขตป้อมปราบศัตรูพ่าย        | 8               | 321.25                    | 3               | 12.50                     | 8               | 13.46                     | 0               | -                         | 1               | 5.00                      |
| เขตพญาไท                    | 1               | 12.50                     | 7               | 15.00                     | 0               | -                         | 0               | -                         | 2               | 1.10                      |
| เขตพระโขนง                  | 2               | 1.20                      | 5               | 12.00                     | 2               | 1.30                      | 0               | -                         | 4               | 3.80                      |
| เขตพระนคร                   | 0               | -                         | 3               | 3.00                      | 0               | -                         | 0               | -                         | -               | -                         |
| เขตภาษีเจริญ                | 5               | 14.00                     | 8               | 19.00                     | 2               | 3.00                      | 1               | 1.00                      | 2               | 2.00                      |
| เขตมีนบุรี                  | 3               | 3.00                      | 16              | 29.70                     | 2               | 1.50                      | 1               | 0.30                      | -               | -                         |
| เขตยานนาวา                  | 10              | 24.40                     | 10              | 32.50                     | 3               | 4.00                      | 2               | 12.50                     | 1               | 5.00                      |
| เขตราชเทวี                  | 0               | -                         | 1               | 1.00                      | 1               | 1.00                      | 0               | -                         | 2               | 125.00                    |
| เขตราชบุรีบูรณะ             | 0               | -                         | 6               | 11.50                     | 1               | 1.00                      | 0               | -                         | 2               | 0.20                      |
| เขตลาดกระบัง                | 2               | 1.40                      | 20              | 46.50                     | 4               | 11.50                     | 0               | -                         | 3               | 3.00                      |
| เขตลาดพร้าว                 | 3               | 5.00                      | 17              | 28.70                     | 9               | 11.40                     | 0               | -                         | 2               | 2.00                      |
| เขตวังทองหลาง               | 4               | 8.00                      | 14              | 243.50                    | 5               | 4.80                      | 0               | -                         | 3               | 1,503.00                  |
| เขตวัฒนา                    | 3               | 23.46                     | 11              | 68.10                     | 4               | 3.60                      | 0               | -                         | 13              | 321.50                    |
| เขตสวนหลวง                  | 2               | 4.00                      | 16              | 165.80                    | 2               | 5.28                      | 0               | -                         | 4               | 11.00                     |
| เขตสะพานสูง                 | 3               | 12.00                     | 10              | 64.45                     | 1               | 2.00                      | 0               | -                         | 3               | 6.00                      |
| เขตสัมพันธวงศ์              | 3               | 3.60                      | 1               | 4.00                      | 2               | 4.00                      | 2               | 3.40                      | 3               | 502.50                    |
| เขตสาทร                     | 2               | 2.00                      | 8               | 7.40                      | 3               | 6.10                      | 0               | -                         | 1               | 5.00                      |
| เขตสายไหม                   | 3               | 4.50                      | 17              | 29.50                     | 6               | 6.50                      | 0               | -                         | 3               | 3.00                      |
| เขตหนองแขม                  | 2               | 3.00                      | 4               | 7.50                      | 3               | 3.00                      | 1               | 1.00                      | 4               | 13.50                     |
| เขตหนองจอก                  | 0               | -                         | 12              | 14.60                     | 1               | 1.00                      | 0               | -                         | -               | -                         |
| เขตหลักสี่                  | 13              | 16.50                     | 8               | 138.00                    | 1               | 1.00                      | 1               | 0.50                      | 2               | 2.00                      |
| เขตห้วยขวาง                 | 1               | 5.00                      | 17              | 633.55                    | 4               | 6.00                      | 0               | -                         | 7               | 35.40                     |
| รวม                         | 177             | 840.86                    | 524             | 14,125.39                 | 144             | 222.24                    | 11              | 21.80                     | 127             | 3,630.85                  |

## ตารางข้อมูลจำนวนและมูลค่าเงินทุนจดทะเบียนจำแนกตามรหัสประเภทธุรกิจค้าปลีก ปี 2563

| รหัสประเภท<br>ธุรกิจ<br>เขต | 47112  |              | 47113  |              | 47114  |              | 47190  |              | 47211  |              |
|-----------------------------|--------|--------------|--------|--------------|--------|--------------|--------|--------------|--------|--------------|
|                             | จำนวน  | ทุนจดทะเบียน | จำนวน  | ทุนจดทะเบียน | จำนวน  | ทุนจดทะเบียน | จำนวน  | ทุนจดทะเบียน | จำนวน  | ทุนจดทะเบียน |
|                             | (แห่ง) | (ล้านบาท)    | (แห่ง) | (ล้านบาท)    | (แห่ง) | (ล้านบาท)    | (แห่ง) | (ล้านบาท)    | (แห่ง) | (ล้านบาท)    |
| เขตคลองเตย                  | 3      | 16.00        | 1      | 0.20         | 8      | 151.90       | 41     | 4,641.75     | 10     | 54.20        |
| เขตคลองสาน                  | 1      | 2.00         | 2      | 2.00         | 3      | 8.00         | 26     | 2,271.89     | 3      | 6.40         |
| เขตคลองสามวา                | 2      | 1.50         | 2      | 0.25         | 4      | 4.20         | 59     | 62.05        | 4      | 4.00         |
| เขตคันนายาว                 | 2      | 1.50         | 3      | 28.00        | 1      | 1.00         | 39     | 313.95       | 5      | 10.00        |
| เขตจตุจักร                  | 0      | -            | 8      | 1,460.50     | 7      | 28.81        | 58     | 599.04       | 5      | 4.80         |
| เขตจอมทอง                   | 1      | 1.00         | 4      | 12.00        | 4      | 14.70        | 37     | 55.05        | 1      | 0.40         |
| เขตดอนเมือง                 | 0      | -            | 6      | 10.93        | 4      | 4.00         | 55     | 122.55       | -      | -            |
| เขตดินแดง                   | 1      | 1.00         | 3      | 3.00         | 6      | 10.00        | 30     | 1,653.10     | 1      | 1.00         |
| เขตดุสิต                    | 0      | -            | 2      | 7.00         | 3      | 32.00        | 9      | 15.00        | -      | -            |
| เขตตลิ่งชัน                 | 0      | -            | 1      | 0.05         | 2      | 8.00         | 37     | 52.50        | 1      | 0.03         |
| เขตทวีวัฒนา                 | 0      | -            | 2      | 4.00         | 3      | 6.65         | 30     | 43.15        | 2      | 4.00         |
| เขตทุ่งครุ                  | 0      | -            | 2      | 1.50         | 4      | 4.00         | 29     | 38.75        | 2      | 3.00         |
| เขตธนบุรี                   | 0      | -            | -      | -            | 2      | 3.00         | 16     | 15.80        | 2      | 2.00         |
| เขตบางกอกน้อย               | 0      | -            | 1      | 1.00         | 2      | 1.50         | 22     | 32.95        | 2      | 2.00         |
| เขตบางกอกใหญ่               | 0      | -            | -      | -            | 1      | 1.00         | 9      | 14.60        | 1      | 1.00         |
| เขตบางกะปิ                  | 2      | 6.00         | 6      | 8.95         | 14     | 123.50       | 95     | 661.90       | 3      | 4.20         |
| เขตบางขุนเทียน              | 2      | 151.00       | 7      | 8.80         | 4      | 16.00        | 76     | 176.35       | 5      | 16.00        |
| เขตบางเขน                   | 1      | 5.00         | 9      | 12.50        | 5      | 13.30        | 70     | 108.19       | 7      | 20.00        |
| เขตบางคอแหลม                | 0      | -            | 1      | 20.00        | 2      | 4.50         | 28     | 85.81        | -      | -            |
| เขตบางแค                    | 1      | 220.00       | 6      | 5.15         | 11     | 28.60        | 60     | 424.75       | 2      | 2.00         |
| เขตบางซื่อ                  | 0      | -            | 3      | 18.00        | 0      | -            | 16     | 120.45       | -      | -            |
| เขตบางนา                    | 1      | 5.00         | 7      | 45.30        | 2      | 9.00         | 47     | 489.40       | 1      | 1.00         |
| เขตบางบอน                   | 0      | -            | 1      | 0.15         | 6      | 13.70        | 49     | 62.96        | 1      | 1.00         |
| เขตบางพลัด                  | 2      | 50.50        | 6      | 12.90        | 2      | 2.00         | 30     | 401.75       | -      | -            |
| เขตบางรัก                   | 1      | 691.55       | 7      | 11,425.30    | 8      | 97.70        | 47     | 5,564.30     | 2      | 3.00         |
| เขตบึงกุ่ม                  | 1      | 5,137.50     | 6      | 7.50         | 3      | 5.30         | 81     | 214.40       | 4      | 5.30         |
| เขตปทุมวัน                  | 2      | 13,712.00    | 2      | 53.00        | 4      | 103.00       | 41     | 6,092.55     | 3      | 7.00         |
| เขตประเวศ                   | 3      | 4.00         | 9      | 16.00        | 9      | 22.00        | 88     | 4,807.78     | 6      | 30.00        |
| เขตป้อมปราบศัตรูพ่าย        | 0      | -            | -      | -            | 5      | 12.15        | 15     | 20.00        | 1      | 1.00         |
| เขตพญาไท                    | 3      | 2.04         | 1      | 1.00         | 4      | 6.60         | 28     | 91.65        | 2      | 101.00       |
| เขตพระโขนง                  | 0      | -            | 3      | 804.00       | 3      | 3.20         | 41     | 75.00        | 3      | 11.00        |
| เขตพระนคร                   | 1      | 2.00         | -      | -            | 4      | 8.10         | 25     | 281.97       | 1      | 1.00         |
| เขตภาษีเจริญ                | 1      | 1.00         | 7      | 5.60         | 3      | 59.00        | 40     | 49.77        | 1      | 1.00         |
| เขตมีนบุรี                  | 3      | 3.00         | 5      | 6.65         | 5      | 4.20         | 62     | 99.14        | 4      | 7.60         |
| เขตยานนาวา                  | 2      | 5.00         | 2      | 2.00         | 2      | 98.75        | 47     | 602.80       | 1      | 0.50         |
| เขตราชเทวี                  | 0      | -            | 6      | 18.65        | 4      | 8.00         | 39     | 831.85       | 1      | 2.00         |
| เขตราชบุรีบูรณะ             | 0      | -            | 3      | 701.15       | 3      | 23.00        | 16     | 20.50        | -      | -            |
| เขตลาดกระบัง                | 0      | -            | 4      | 5.60         | 6      | 10.50        | 61     | 383.05       | 5      | 18.00        |
| เขตลาดพร้าว                 | 0      | -            | 6      | 6.00         | 13     | 52.00        | 74     | 687.55       | 3      | 2.60         |
| เขตวังทองหลาง               | 1      | 3.00         | 6      | 16.00        | 7      | 6.30         | 81     | 3,660.70     | 2      | 1.25         |
| เขตวัฒนา                    | 5      | 41.90        | 6      | 27.50        | 6      | 39.00        | 97     | 835.35       | 8      | 32.02        |
| เขตสวนหลวง                  | 3      | 2,400.40     | 5      | 6.00         | 8      | 122.20       | 74     | 379.56       | 4      | 3.10         |
| เขตสะพานสูง                 | 1      | 1.00         | 4      | 3.30         | 5      | 3.70         | 53     | 291.32       | 2      | 2.00         |
| เขตสัมพันธวงศ์              | 0      | -            | -      | -            | 7      | 15.05        | 24     | 270.70       | -      | -            |
| เขตสาทร                     | 0      | -            | 4      | 2.00         | 5      | 7.00         | 39     | 210.50       | 1      | 1.00         |
| เขตสายไหม                   | 2      | 2.00         | 4      | 6.00         | 6      | 46.00        | 61     | 77.36        | 2      | 2.00         |
| เขตหนองแขม                  | 1      | 1.00         | 3      | 6.60         | 1      | 1.00         | 38     | 43.90        | 2      | 2.00         |
| เขตหนองจอก                  | 1      | 4.00         | 3      | 2.50         | 2      | 2.00         | 26     | 30.90        | 4      | 13.00        |
| เขตหลักสี่                  | 0      | -            | 10     | 25.00        | 4      | 6.00         | 41     | 66.20        | 1      | 4,850.00     |
| เขตห้วยขวาง                 | 2      | 6.00         | 4      | 1,384.00     | 4      | 66.00        | 75     | 5,077.44     | 3      | 11.00        |
| รวม                         | 52     | 22,477.89    | 193    | 16,193.53    | 231    | 1,317.11     | 2,282  | 43,229.92    | 124    | 5,245.40     |

## ตารางข้อมูลจำนวนและมูลค่าเงินทุนจดทะเบียนจำแนกตามรหัสประเภทธุรกิจค้าปลีก ปี 2563

| รหัสประเภท<br>ธุรกิจ<br>เขต | 47212  |              | 47213  |              | 47214  |              | 47215  |              | 47219  |              |
|-----------------------------|--------|--------------|--------|--------------|--------|--------------|--------|--------------|--------|--------------|
|                             | จำนวน  | ทุนจดทะเบียน | จำนวน  | ทุนจดทะเบียน | จำนวน  | ทุนจดทะเบียน | จำนวน  | ทุนจดทะเบียน | จำนวน  | ทุนจดทะเบียน |
|                             | (แห่ง) | (ล้านบาท)    | (แห่ง) | (ล้านบาท)    | (แห่ง) | (ล้านบาท)    | (แห่ง) | (ล้านบาท)    | (แห่ง) | (ล้านบาท)    |
| เขตคลองเตย                  | 2      | 2.00         | 3      | 5.00         | 3      | 14.00        | 6      | 53.50        | 52     | 366.73       |
| เขตคลองสาน                  | 1      | 1.00         | 2      | 3.00         | 1      | 5.00         | 3      | 4.00         | 18     | 44.00        |
| เขตคลองสามวา                | 3      | 3.00         | 10     | 16.30        | 1      | 0.50         | 2      | 2.00         | 55     | 78.80        |
| เขตคันนายาว                 | 1      | 5.00         | 5      | 5.00         | 3      | 6.22         | 4      | 8.00         | 30     | 170.90       |
| เขตจตุจักร                  | 1      | 1.00         | 4      | 16.80        | 2      | 2.00         | 3      | 3.00         | 56     | 152.72       |
| เขตจอมทอง                   | 2      | 10.00        | 2      | 2.50         | 0      | -            | 0      | -            | 19     | 106.30       |
| เขตดอนเมือง                 | 2      | 1.50         | 4      | 5.00         | 2      | 2.00         | 2      | 6.00         | 28     | 33.70        |
| เขตดินแดง                   | 2      | 3.00         | 2      | 3.00         | 1      | 3.00         | 1      | 0.20         | 19     | 58.58        |
| เขตดุสิต                    | 0      | -            | 2      | 11.00        | 1      | 1.25         | 1      | 0.20         | 14     | 36.20        |
| เขตตลิ่งชัน                 | 0      | -            | 7      | 6.50         | 1      | 98.00        | 0      | -            | 26     | 109.25       |
| เขตทวีวัฒนา                 | 1      | 1.00         | 3      | 3.20         | 0      | -            | 3      | 3.50         | 19     | 27.60        |
| เขตทุ่งครุ                  | 1      | 1.00         | 6      | 12.00        | 2      | 2.00         | 2      | 2.00         | 27     | 33.85        |
| เขตธนบุรี                   | 0      | -            | -      | -            | 1      | 1.00         | 1      | 0.50         | 11     | 13.30        |
| เขตบางกอกน้อย               | 2      | 6.00         | 3      | 4.00         | 1      | 0.20         | 1      | 1.00         | 14     | 37.00        |
| เขตบางกอกใหญ่               | 1      | 1.00         | 1      | 2.00         | 0      | -            | 0      | -            | 3      | 3.00         |
| เขตบางกะปิ                  | 3      | 2.90         | 4      | 3.50         | 1      | 5.00         | 3      | 7.00         | 49     | 335.30       |
| เขตบางขุนเทียน              | 4      | 7.00         | 5      | 6.00         | 5      | 5.00         | 5      | 4.80         | 31     | 71.40        |
| เขตบางเขน                   | 5      | 14.00        | 3      | 5.00         | 1      | 1.00         | 2      | 2.00         | 53     | 109.10       |
| เขตบางคอแหลม                | 1      | 3.00         | 3      | 2.50         | 3      | 101.50       | 0      | -            | 13     | 18.63        |
| เขตบางแค                    | 3      | 3.00         | 12     | 20.50        | 2      | 2.00         | 1      | 1.00         | 43     | 122.50       |
| เขตบางซื่อ                  | 1      | 1.00         | 1      | 1.00         | 1      | 5.00         | 4      | 16.30        | 15     | 21.95        |
| เขตบางนา                    | 0      | -            | 5      | 25.00        | 1      | 1.00         | 2      | 4.00         | 20     | 62.35        |
| เขตบางบอน                   | 5      | 12.00        | 3      | 3.00         | 1      | 0.50         | 0      | -            | 23     | 154.30       |
| เขตบางพลัด                  | 0      | -            | 2      | 1.50         | 1      | 5.00         | 2      | 10.60        | 19     | 32.60        |
| เขตบางรัก                   | 2      | 4.00         | 6      | 30.60        | 4      | 9.20         | 2      | 5.40         | 48     | 706.20       |
| เขตบึงกุ่ม                  | 1      | 1.00         | 6      | 13.00        | 5      | 43.10        | 2      | 1.10         | 33     | 45.70        |
| เขตปทุมวัน                  | 1      | 5.00         | 4      | 23.00        | 2      | 6.00         | 3      | 3.00         | 43     | 244.40       |
| เขตประเวศ                   | 1      | 1.00         | 9      | 61.10        | 1      | 1.00         | 4      | 8.00         | 55     | 90.37        |
| เขตป้อมปราบศัตรูพ่าย        | 0      | -            | -      | -            | 0      | -            | 1      | 1.00         | 13     | 37.88        |
| เขตพญาไท                    | 0      | -            | 3      | 6.50         | 2      | 6.00         | 1      | 0.18         | 28     | 81.75        |
| เขตพระโขนง                  | 3      | 6.00         | 2      | 2.50         | 1      | 1.00         | 1      | 1.00         | 28     | 139.85       |
| เขตพระนคร                   | 0      | -            | 3      | 2.20         | 0      | -            | 3      | 4.89         | 16     | 16.10        |
| เขตภาษีเจริญ                | 0      | -            | 1      | 1.00         | 0      | -            | 1      | 1.00         | 13     | 17.45        |
| เขตมีนบุรี                  | 1      | 5.00         | 9      | 10.00        | 1      | 3.00         | 1      | 1.00         | 35     | 57.20        |
| เขตยานนาวา                  | 3      | 25.00        | 5      | 8.00         | 2      | 10.10        | 3      | 6.30         | 50     | 701.20       |
| เขตราชเทวี                  | 1      | 1.00         | -      | -            | 0      | -            | 2      | 20.00        | 18     | 328.00       |
| เขตราชบุรีบูรณะ             | 0      | -            | 3      | 2.25         | 0      | -            | 2      | 1.15         | 7      | 14.00        |
| เขตลาดกระบัง                | 8      | 21.50        | 10     | 13.00        | 1      | 1.00         | 0      | -            | 35     | 94.92        |
| เขตลาดพร้าว                 | 1      | 1.00         | 7      | 7.00         | 3      | 4.00         | 5      | 4.80         | 53     | 101.92       |
| เขตวังทองหลาง               | 4      | 4.50         | 13     | 29.20        | 3      | 8.00         | 6      | 14.25        | 50     | 115.55       |
| เขตวัฒนา                    | 4      | 20.00        | 10     | 58.89        | 1      | 1.00         | 11     | 27.00        | 89     | 1,363.22     |
| เขตสวนหลวง                  | 2      | 6.00         | 6      | 15.20        | 0      | -            | 2      | 3.00         | 62     | 271.70       |
| เขตสะพานสูง                 | 2      | 2.00         | 2      | 2.00         | 2      | 6.00         | 3      | 10.00        | 33     | 234.20       |
| เขตสัมพันธวงศ์              | 0      | -            | 2      | 2.40         | 4      | 12.00        | 3      | 7.00         | 14     | 21.10        |
| เขตสาทร                     | 4      | 38.00        | 5      | 3.40         | 1      | 1.00         | 1      | 2.00         | 28     | 212.08       |
| เขตสายไหม                   | 2      | 6.00         | 9      | 15.00        | 0      | -            | 2      | 2.00         | 29     | 52.62        |
| เขตหนองแขม                  | 2      | 2.00         | -      | -            | 1      | 1.00         | 0      | -            | 20     | 19.10        |
| เขตหนองจอก                  | 0      | -            | 1      | 1.00         | 2      | 1.12         | 1      | 1.00         | 9      | 19.50        |
| เขตหลักสี่                  | 0      | -            | 5      | 5.70         | 1      | 1.00         | 3      | 6.00         | 22     | 77.20        |
| เขตห้วยขวาง                 | 5      | 49.80        | 8      | 29.00        | 0      | -            | 4      | 16.00        | 53     | 165.25       |
| รวม                         | 88     | 277.20       | 221    | 505.24       | 72     | 376.69       | 115    | 276.66       | 1,541  | 7,428.52     |



## ตารางข้อมูลจำนวนและมูลค่าเงินทุนจดทะเบียนจำแนกตามรหัสประเภทธุรกิจค้าปลีก ปี 2563

| รหัสประเภท<br>ธุรกิจ<br>เขต | 47221  |              | 47222  |              | 47230  |              | 47300  |              | 47411  |              |
|-----------------------------|--------|--------------|--------|--------------|--------|--------------|--------|--------------|--------|--------------|
|                             | จำนวน  | ทุนจดทะเบียน | จำนวน  | ทุนจดทะเบียน | จำนวน  | ทุนจดทะเบียน | จำนวน  | ทุนจดทะเบียน | จำนวน  | ทุนจดทะเบียน |
|                             | (แห่ง) | (ล้านบาท)    | (แห่ง) | (ล้านบาท)    | (แห่ง) | (ล้านบาท)    | (แห่ง) | (ล้านบาท)    | (แห่ง) | (ล้านบาท)    |
| เขตคลองเตย                  | 17     | 23.61        | 8      | 19.70        | 0      | -            | 11     | 371.00       | 36     | 404.65       |
| เขตคลองสาน                  | 1      | 1.00         | 3      | 3.00         | 0      | -            | 9      | 24.00        | 19     | 60.60        |
| เขตคลองสามวา                | 4      | 3.50         | 5      | 91.00        | 0      | -            | 28     | 67.00        | 83     | 400.95       |
| เขตคันนายาว                 | 4      | 2.80         | 6      | 19.00        | 0      | -            | 28     | 376.81       | 42     | 141.70       |
| เขตจตุจักร                  | 10     | 37.10        | 23     | 140.02       | 2      | 6.00         | 30     | 1,900.60     | 80     | 644.75       |
| เขตจอมทอง                   | 2      | 2.00         | 2      | 2.00         | 0      | -            | 26     | 62.09        | 18     | 26.00        |
| เขตดอนเมือง                 | 3      | 791.70       | 12     | 30.23        | 0      | -            | 10     | 25.45        | 51     | 111.25       |
| เขตดินแดง                   | 5      | 209.00       | 7      | 7.00         | 0      | -            | 13     | 77.00        | 50     | 459.22       |
| เขตดุสิต                    | 1      | 0.20         | 3      | 4.00         | 0      | -            | 5      | 6.20         | 5      | 14.00        |
| เขตตลิ่งชัน                 | 0      | -            | 4      | 3.75         | 0      | -            | 34     | 142.05       | 22     | 29.00        |
| เขตทวีวัฒนา                 | 2      | 2.00         | 7      | 9.85         | 0      | -            | 22     | 87.50        | 23     | 33.80        |
| เขตทุ่งครุ                  | 1      | 2.00         | 5      | 45.50        | 0      | -            | 13     | 26.00        | 24     | 25.08        |
| เขตธนบุรี                   | 3      | 3.00         | 3      | 52.00        | 0      | -            | 18     | 29.00        | 16     | 40.00        |
| เขตบางกอกน้อย               | 1      | 1.00         | 3      | 1.20         | 0      | -            | 9      | 18.50        | 10     | 29.75        |
| เขตบางกอกใหญ่               | 1      | 2.10         | 1      | 1.00         | 0      | -            | 2      | 2.00         | 10     | 56.75        |
| เขตบางกะปิ                  | 8      | 33.21        | 15     | 74.60        | 0      | -            | 24     | 346.00       | 93     | 286.89       |
| เขตบางขุนเทียน              | 4      | 13.00        | 12     | 34.10        | 0      | -            | 47     | 166.50       | 41     | 85.70        |
| เขตบางเขน                   | 4      | 4.00         | 20     | 39.60        | 0      | -            | 37     | 196.20       | 75     | 125.70       |
| เขตบางคอแหลม                | 5      | 28.00        | 3      | 2.30         | 1      | 2.00         | 10     | 22.25        | 23     | 101.60       |
| เขตบางแค                    | 0      | -            | 10     | 10.00        | 1      | 4.00         | 31     | 679.00       | 37     | 69.15        |
| เขตบางซื่อ                  | 2      | 1.60         | 3      | 10.00        | 0      | -            | 20     | 63.00        | 22     | 79.29        |
| เขตบางนา                    | 4      | 5.00         | 8      | 133.00       | 0      | -            | 23     | 928.48       | 42     | 389.98       |
| เขตบางบอน                   | 2      | 16.00        | 9      | 254.00       | 0      | -            | 30     | 69.00        | 28     | 51.35        |
| เขตบางพลัด                  | 2      | 2.00         | 7      | 59.50        | 0      | -            | 20     | 342.35       | 28     | 219.00       |
| เขตบางรัก                   | 10     | 50.10        | 13     | 138.25       | 1      | 55.00        | 14     | 32.50        | 41     | 713.96       |
| เขตบึงกุ่ม                  | 7      | 7.50         | 13     | 13.60        | 0      | -            | 36     | 215.32       | 103    | 240.00       |
| เขตปทุมวัน                  | 7      | 215.60       | 14     | 59.55        | 3      | 13.00        | 9      | 987.50       | 29     | 187.36       |
| เขตประเวศ                   | 4      | 14.00        | 15     | 22.20        | 0      | -            | 43     | 500.50       | 84     | 232.40       |
| เขตป้อมปราบศัตรูพ่าย        | 2      | 1.14         | 2      | 8.00         | 0      | -            | 12     | 287.20       | 9      | 38.00        |
| เขตพญาไท                    | 7      | 12.00        | 5      | 205.30       | 0      | -            | 8      | 10.80        | 24     | 168.90       |
| เขตพระโขนง                  | 5      | 14.50        | 7      | 18.70        | 0      | -            | 12     | 52.00        | 21     | 101.40       |
| เขตพระนคร                   | 3      | 3.00         | 1      | 4.00         | 0      | -            | 5      | 4.10         | 8      | 17.00        |
| เขตภาษีเจริญ                | 2      | 3.00         | 8      | 27.00        | 0      | -            | 19     | 79.81        | 32     | 72.00        |
| เขตมีนบุรี                  | 2      | 6.00         | 6      | 49.80        | 0      | -            | 42     | 638.40       | 46     | 171.47       |
| เขตยานนาวา                  | 9      | 50.20        | 7      | 20.50        | 1      | 2.00         | 21     | 120.50       | 43     | 163.30       |
| เขตราชเทวี                  | 4      | 103.60       | 3      | 6.50         | 1      | 2.00         | 7      | 110.50       | 45     | 503.80       |
| เขตราชบุรีบูรณะ             | 2      | 11.00        | 1      | 1.00         | 0      | -            | 8      | 16.40        | 11     | 37.50        |
| เขตลาดกระบัง                | 7      | 24.40        | 2      | 2.00         | 2      | 5.30         | 27     | 89.50        | 39     | 871.97       |
| เขตลาดพร้าว                 | 6      | 18.00        | 9      | 11.30        | 0      | -            | 32     | 68.59        | 54     | 468.20       |
| เขตวังทองหลาง               | 10     | 27.00        | 14     | 22.70        | 1      | 1.00         | 33     | 827.50       | 79     | 687.63       |
| เขตวัฒนา                    | 37     | 217.17       | 30     | 79.11        | 4      | 16.10        | 22     | 946.65       | 59     | 653.67       |
| เขตสวนหลวง                  | 10     | 242.00       | 12     | 17.80        | 2      | 2.00         | 28     | 198.00       | 60     | 221.70       |
| เขตสะพานสูง                 | 5      | 10.00        | 11     | 53.50        | 1      | 5.00         | 18     | 168.60       | 54     | 109.20       |
| เขตสัมพันธวงศ์              | 1      | 0.12         | 2      | 2.00         | 0      | -            | 3      | 31.50        | 6      | 10.20        |
| เขตสาทร                     | 5      | 19.60        | 2      | 84.00        | 0      | -            | 13     | 109.00       | 33     | 1,359.75     |
| เขตสายไหม                   | 0      | -            | 15     | 15.50        | 0      | -            | 21     | 53.00        | 73     | 167.80       |
| เขตหนองแขม                  | 2      | 6.00         | 5      | 5.00         | 0      | -            | 14     | 38.21        | 31     | 63.75        |
| เขตหนองจอก                  | 0      | -            | 2      | 2.00         | 0      | -            | 30     | 69.30        | 24     | 31.40        |
| เขตหลักสี่                  | 4      | 4.00         | 15     | 421.70       | 1      | 1.00         | 18     | 275.37       | 39     | 96.21        |
| เขตห้วยขวาง                 | 5      | 8.00         | 14     | 622.10       | 0      | -            | 40     | 1,856.48     | 92     | 2,842.02     |
| รวม                         | 242    | 2,251.75     | 407    | 2,959.46     | 21     | 114.40       | 1,035  | 13,815.20    | 2,017  | 14,116.75    |

ตารางข้อมูลจำนวนและมูลค่าเงินทุนจดทะเบียนจำแนกตามรหัสประเภทธุรกิจค้าปลีก ปี 2563

| รหัสประเภท<br>ธุรกิจ<br>เขต | 47221  |              | 47222  |              | 47230  |              | 47300  |              | 47411  |              |
|-----------------------------|--------|--------------|--------|--------------|--------|--------------|--------|--------------|--------|--------------|
|                             | จำนวน  | ทุนจดทะเบียน | จำนวน  | ทุนจดทะเบียน | จำนวน  | ทุนจดทะเบียน | จำนวน  | ทุนจดทะเบียน | จำนวน  | ทุนจดทะเบียน |
|                             | (แห่ง) | (ล้านบาท)    | (แห่ง) | (ล้านบาท)    | (แห่ง) | (ล้านบาท)    | (แห่ง) | (ล้านบาท)    | (แห่ง) | (ล้านบาท)    |
| เขตคลองเตย                  | 17     | 23.61        | 8      | 19.70        | 0      | -            | 11     | 371.00       | 36     | 404.65       |
| เขตคลองสาน                  | 1      | 1.00         | 3      | 3.00         | 0      | -            | 9      | 24.00        | 19     | 60.60        |
| เขตคลองสามวา                | 4      | 3.50         | 5      | 91.00        | 0      | -            | 28     | 67.00        | 83     | 400.95       |
| เขตคันนายาว                 | 4      | 2.80         | 6      | 19.00        | 0      | -            | 28     | 376.81       | 42     | 141.70       |
| เขตจตุจักร                  | 10     | 37.10        | 23     | 140.02       | 2      | 6.00         | 30     | 1,900.60     | 80     | 644.75       |
| เขตจอมทอง                   | 2      | 2.00         | 2      | 2.00         | 0      | -            | 26     | 62.09        | 18     | 26.00        |
| เขตดอนเมือง                 | 3      | 791.70       | 12     | 30.23        | 0      | -            | 10     | 25.45        | 51     | 111.25       |
| เขตดินแดง                   | 5      | 209.00       | 7      | 7.00         | 0      | -            | 13     | 77.00        | 50     | 459.22       |
| เขตดุสิต                    | 1      | 0.20         | 3      | 4.00         | 0      | -            | 5      | 6.20         | 5      | 14.00        |
| เขตตลิ่งชัน                 | 0      | -            | 4      | 3.75         | 0      | -            | 34     | 142.05       | 22     | 29.00        |
| เขตทวีวัฒนา                 | 2      | 2.00         | 7      | 9.85         | 0      | -            | 22     | 87.50        | 23     | 33.80        |
| เขตทุ่งครุ                  | 1      | 2.00         | 5      | 45.50        | 0      | -            | 13     | 26.00        | 24     | 25.08        |
| เขตธนบุรี                   | 3      | 3.00         | 3      | 52.00        | 0      | -            | 18     | 29.00        | 16     | 40.00        |
| เขตบางกอกน้อย               | 1      | 1.00         | 3      | 1.20         | 0      | -            | 9      | 18.50        | 10     | 29.75        |
| เขตบางกอกใหญ่               | 1      | 2.10         | 1      | 1.00         | 0      | -            | 2      | 2.00         | 10     | 56.75        |
| เขตบางกะปิ                  | 8      | 33.21        | 15     | 74.60        | 0      | -            | 24     | 346.00       | 93     | 286.89       |
| เขตบางขุนเทียน              | 4      | 13.00        | 12     | 34.10        | 0      | -            | 47     | 166.50       | 41     | 85.70        |
| เขตบางเขน                   | 4      | 4.00         | 20     | 39.60        | 0      | -            | 37     | 196.20       | 75     | 125.70       |
| เขตบางคอแหลม                | 5      | 28.00        | 3      | 2.30         | 1      | 2.00         | 10     | 22.25        | 23     | 101.60       |
| เขตบางแค                    | 0      | -            | 10     | 10.00        | 1      | 4.00         | 31     | 679.00       | 37     | 69.15        |
| เขตบางซื่อ                  | 2      | 1.60         | 3      | 10.00        | 0      | -            | 20     | 63.00        | 22     | 79.29        |
| เขตบางนา                    | 4      | 5.00         | 8      | 133.00       | 0      | -            | 23     | 928.48       | 42     | 389.98       |
| เขตบางบอน                   | 2      | 16.00        | 9      | 254.00       | 0      | -            | 30     | 69.00        | 28     | 51.35        |
| เขตบางพลัด                  | 2      | 2.00         | 7      | 59.50        | 0      | -            | 20     | 342.35       | 28     | 219.00       |
| เขตบางรัก                   | 10     | 50.10        | 13     | 138.25       | 1      | 55.00        | 14     | 32.50        | 41     | 713.96       |
| เขตบึงกุ่ม                  | 7      | 7.50         | 13     | 13.60        | 0      | -            | 36     | 215.32       | 103    | 240.00       |
| เขตปทุมวัน                  | 7      | 215.60       | 14     | 59.55        | 3      | 13.00        | 9      | 987.50       | 29     | 187.36       |
| เขตประเวศ                   | 4      | 14.00        | 15     | 22.20        | 0      | -            | 43     | 500.50       | 84     | 232.40       |
| เขตป้อมปราบศัตรูพ่าย        | 2      | 1.14         | 2      | 8.00         | 0      | -            | 12     | 287.20       | 9      | 38.00        |
| เขตพญาไท                    | 7      | 12.00        | 5      | 205.30       | 0      | -            | 8      | 10.80        | 24     | 168.90       |
| เขตพระโขนง                  | 5      | 14.50        | 7      | 18.70        | 0      | -            | 12     | 52.00        | 21     | 101.40       |
| เขตพระนคร                   | 3      | 3.00         | 1      | 4.00         | 0      | -            | 5      | 4.10         | 8      | 17.00        |
| เขตภาษีเจริญ                | 2      | 3.00         | 8      | 27.00        | 0      | -            | 19     | 79.81        | 32     | 72.00        |
| เขตมีนบุรี                  | 2      | 6.00         | 6      | 49.80        | 0      | -            | 42     | 638.40       | 46     | 171.47       |
| เขตยานนาวา                  | 9      | 50.20        | 7      | 20.50        | 1      | 2.00         | 21     | 120.50       | 43     | 163.30       |
| เขตราชเทวี                  | 4      | 103.60       | 3      | 6.50         | 1      | 2.00         | 7      | 110.50       | 45     | 503.80       |
| เขตราชบุรีบูรณะ             | 2      | 11.00        | 1      | 1.00         | 0      | -            | 8      | 16.40        | 11     | 37.50        |
| เขตลาดกระบัง                | 7      | 24.40        | 2      | 2.00         | 2      | 5.30         | 27     | 89.50        | 39     | 871.97       |
| เขตลาดพร้าว                 | 6      | 18.00        | 9      | 11.30        | 0      | -            | 32     | 68.59        | 54     | 468.20       |
| เขตวังทองหลาง               | 10     | 27.00        | 14     | 22.70        | 1      | 1.00         | 33     | 827.50       | 79     | 687.63       |
| เขตวัฒนา                    | 37     | 217.17       | 30     | 79.11        | 4      | 16.10        | 22     | 946.65       | 59     | 653.67       |
| เขตสวนหลวง                  | 10     | 242.00       | 12     | 17.80        | 2      | 2.00         | 28     | 198.00       | 60     | 221.70       |
| เขตสะพานสูง                 | 5      | 10.00        | 11     | 53.50        | 1      | 5.00         | 18     | 168.60       | 54     | 109.20       |
| เขตสัมพันธวงศ์              | 1      | 0.12         | 2      | 2.00         | 0      | -            | 3      | 31.50        | 6      | 10.20        |
| เขตสาทร                     | 5      | 19.60        | 2      | 84.00        | 0      | -            | 13     | 109.00       | 33     | 1,359.75     |
| เขตสายไหม                   | 0      | -            | 15     | 15.50        | 0      | -            | 21     | 53.00        | 73     | 167.80       |
| เขตหนองแขม                  | 2      | 6.00         | 5      | 5.00         | 0      | -            | 14     | 38.21        | 31     | 63.75        |
| เขตหนองจอก                  | 0      | -            | 2      | 2.00         | 0      | -            | 30     | 69.30        | 24     | 31.40        |
| เขตหลักสี่                  | 4      | 4.00         | 15     | 421.70       | 1      | 1.00         | 18     | 275.37       | 39     | 96.21        |
| เขตห้วยขวาง                 | 5      | 8.00         | 14     | 622.10       | 0      | -            | 40     | 1,856.48     | 92     | 2,842.02     |
| รวม                         | 242    | 2,251.75     | 407    | 2,959.46     | 21     | 114.40       | 1,035  | 13,815.20    | 2,017  | 14,116.75    |

ตารางข้อมูลจำนวนและมูลค่าเงินทุนจดทะเบียนจำแนกตามรหัสประเภทธุรกิจค้าปลีก ปี 2563

| รหัสประเภท<br>ธุรกิจ<br>เขต | 47513  |              | 47521  |              | 47522  |              | 47523  |              | 47524  |              |
|-----------------------------|--------|--------------|--------|--------------|--------|--------------|--------|--------------|--------|--------------|
|                             | จำนวน  | ทุนจดทะเบียน | จำนวน  | ทุนจดทะเบียน | จำนวน  | ทุนจดทะเบียน | จำนวน  | ทุนจดทะเบียน | จำนวน  | ทุนจดทะเบียน |
|                             | (แห่ง) | (ล้านบาท)    | (แห่ง) | (ล้านบาท)    | (แห่ง) | (ล้านบาท)    | (แห่ง) | (ล้านบาท)    | (แห่ง) | (ล้านบาท)    |
| เขตคลองเตย                  | 0      | -            | 10     | 316.50       | 5      | 58.60        | 6      | 65.30        | 45     | 2,992.50     |
| เขตคลองสาน                  | 2      | 1.50         | 10     | 28.00        | 4      | 6.50         | 3      | 4.00         | 21     | 1,511.90     |
| เขตคลองสามวา                | 0      | -            | 16     | 114.65       | 7      | 14.80        | 10     | 22.00        | 144    | 290.60       |
| เขตคันนายาว                 | 0      | -            | 6      | 15.00        | 3      | 4.00         | 5      | 236.00       | 80     | 539.56       |
| เขตจตุจักร                  | 1      | 3.00         | 9      | 32.20        | 8      | 43.00        | 8      | 20.50        | 82     | 1,135.65     |
| เขตจอมทอง                   | 0      | -            | 17     | 47.50        | 6      | 19.60        | 12     | 32.10        | 62     | 157.60       |
| เขตดอนเมือง                 | 1      | 5.00         | 7      | 10.50        | 0      | -            | 7      | 8.70         | 44     | 72.85        |
| เขตดินแดง                   | 0      | -            | 9      | 34.50        | 0      | -            | 6      | 60.20        | 29     | 150.30       |
| เขตดุสิต                    | 0      | -            | -      | -            | 1      | 1.00         | 2      | 11.00        | 13     | 21.70        |
| เขตตลิ่งชัน                 | 0      | -            | 5      | 9.30         | 4      | 13.00        | 2      | 5.00         | 46     | 107.50       |
| เขตทวีวัฒนา                 | 1      | 0.50         | 5      | 3.80         | 1      | 1.00         | 3      | 2.10         | 53     | 99.30        |
| เขตทุ่งครุ                  | 2      | 5.00         | 9      | 39.10        | 2      | 2.80         | 5      | 4.20         | 56     | 113.40       |
| เขตธนบุรี                   | 0      | -            | 21     | 60.40        | 3      | 6.50         | 4      | 5.05         | 29     | 56.45        |
| เขตบางกอกน้อย               | 0      | -            | 2      | 2.00         | 1      | 2.00         | 7      | 11.10        | 13     | 14.40        |
| เขตบางกอกใหญ่               | 0      | -            | 2      | 6.00         | 1      | 0.70         | 7      | 7.20         | 20     | 90.60        |
| เขตบางกะปิ                  | 0      | -            | 12     | 23.60        | 4      | 2.60         | 14     | 280.30       | 90     | 208.15       |
| เขตบางขุนเทียน              | 0      | -            | 56     | 148.10       | 15     | 34.00        | 16     | 118.00       | 162    | 2,115.15     |
| เขตบางเขน                   | 0      | -            | 15     | 29.20        | 1      | 1.00         | 13     | 53.10        | 91     | 315.25       |
| เขตบางคอแหลม                | 0      | -            | 13     | 19.06        | 2      | 3.00         | 10     | 78.20        | 63     | 376.85       |
| เขตบางแค                    | 2      | 2.00         | 23     | 94.80        | 6      | 19.20        | 12     | 29.60        | 105    | 384.50       |
| เขตบางซื่อ                  | 0      | -            | 12     | 17.20        | 4      | 4.50         | 5      | 16.00        | 69     | 409.82       |
| เขตบางนา                    | 1      | 1.00         | 10     | 242.30       | 5      | 12.20        | 9      | 39.55        | 67     | 331.30       |
| เขตบางบอน                   | 0      | -            | 16     | 33.80        | 15     | 42.50        | 9      | 26.00        | 113    | 836.45       |
| เขตบางพลัด                  | 1      | 1.00         | 6      | 22.10        | 5      | 5.60         | 6      | 12.50        | 24     | 71.20        |
| เขตบางรัก                   | 2      | 3.00         | 29     | 1,042.00     | 1      | 1.40         | 12     | 271.20       | 49     | 5,538.05     |
| เขตบึงกุ่ม                  | 0      | -            | 16     | 50.20        | 3      | 7.00         | 13     | 36.10        | 110    | 378.45       |
| เขตปทุมวัน                  | 0      | -            | 15     | 189.70       | 2      | 1.60         | 3      | 204.15       | 41     | 503.85       |
| เขตประเวศ                   | 2      | 6.00         | 26     | 459.90       | 4      | 9.00         | 28     | 112.69       | 131    | 458.61       |
| เขตป้อมปราบศัตรูพ่าย        | 2      | 13.00        | 37     | 551.75       | 12     | 12.90        | 6      | 26.00        | 46     | 89.75        |
| เขตพญาไท                    | 1      | 2.00         | 5      | 27.10        | 0      | -            | 1      | 0.60         | 16     | 57.50        |
| เขตพระโขนง                  | 0      | -            | 8      | 8.10         | 3      | 2.10         | 4      | 6.20         | 33     | 3,273.90     |
| เขตพระนคร                   | 2      | 5.00         | 8      | 73.79        | 0      | -            | 2      | 3.50         | 17     | 50.26        |
| เขตภาษีเจริญ                | 1      | 12.00        | 11     | 8.75         | 1      | 0.20         | 6      | 8.50         | 53     | 186.75       |
| เขตมีนบุรี                  | 2      | 1.50         | 11     | 12.70        | 11     | 23.20        | 7      | 45.00        | 106    | 551.80       |
| เขตยานนาวา                  | 0      | -            | 19     | 242.60       | 2      | 11.00        | 17     | 64.50        | 90     | 1,280.22     |
| เขตราชเทวี                  | 0      | -            | 8      | 29.50        | 4      | 905.00       | 1      | 0.60         | 17     | 176.70       |
| เขตราชบุรีบูรณะ             | 0      | -            | 5      | 88.70        | 2      | 6.00         | 3      | 84.00        | 42     | 111.85       |
| เขตลาดกระบัง                | 0      | -            | 13     | 28.00        | 2      | 9.00         | 9      | 36.25        | 82     | 162.11       |
| เขตลาดพร้าว                 | 0      | -            | 11     | 21.20        | 8      | 9.20         | 10     | 14.00        | 79     | 166.10       |
| เขตวังทองหลาง               | 1      | 1.00         | 14     | 60.00        | 2      | 4.00         | 11     | 64.75        | 81     | 218.30       |
| เขตวัฒนา                    | 0      | -            | 11     | 69.16        | 4      | 45.00        | 11     | 158.50       | 50     | 1,059.73     |
| เขตสวนหลวง                  | 1      | 4.00         | 13     | 25.70        | 4      | 7.80         | 8      | 10.50        | 85     | 238.60       |
| เขตสะพานสูง                 | 0      | -            | 10     | 27.85        | 4      | 7.80         | 1      | 1.00         | 66     | 334.00       |
| เขตสัมพันธวงศ์              | 2      | 4.50         | 34     | 321.50       | 1      | 1.00         | 6      | 6.85         | 53     | 277.50       |
| เขตสาทร                     | 1      | 0.50         | 13     | 26.30        | 2      | 8.13         | 5      | 35.50        | 42     | 306.70       |
| เขตสายไหม                   | 1      | 1.00         | 12     | 19.50        | 3      | 2.40         | 14     | 60.30        | 137    | 355.10       |
| เขตหนองแขม                  | 1      | 1.00         | 18     | 49.75        | 2      | 1.30         | 12     | 84.10        | 60     | 151.41       |
| เขตหนองจอก                  | 0      | -            | 5      | 4.50         | 1      | 1.00         | 2      | 6.00         | 61     | 97.27        |
| เขตหลักสี่                  | 0      | -            | -      | -            | 1      | 0.40         | 5      | 53.50        | 36     | 95.80        |
| เขตห้วยขวาง                 | 0      | -            | 6      | 20.20        | 4      | 11.10        | 12     | 47.50        | 66     | 604.40       |
| รวม                         | 30     | 73.50        | 649    | 4,808.06     | 186    | 1,385.63     | 390    | 2,589.49     | 3,170  | 29,127.69    |

## ตารางข้อมูลจำนวนและมูลค่าเงินทุนจดทะเบียนจำแนกตามรหัสประเภทธุรกิจค้าปลีก ปี 2563

| รหัสประเภท<br>ธุรกิจ<br>เขต | 47525  |              | 47530  |              | 47591  |              | 47592  |              | 47593  |              |
|-----------------------------|--------|--------------|--------|--------------|--------|--------------|--------|--------------|--------|--------------|
|                             | จำนวน  | ทุนจดทะเบียน | จำนวน  | ทุนจดทะเบียน | จำนวน  | ทุนจดทะเบียน | จำนวน  | ทุนจดทะเบียน | จำนวน  | ทุนจดทะเบียน |
|                             | (แห่ง) | (ล้านบาท)    | (แห่ง) | (ล้านบาท)    | (แห่ง) | (ล้านบาท)    | (แห่ง) | (ล้านบาท)    | (แห่ง) | (ล้านบาท)    |
| เขตคลองเตย                  | 6      | 7.80         | 4      | 11.00        | 30     | 106.95       | 8      | 22.30        | 11     | 31.00        |
| เขตคลองสาน                  | 7      | 14.50        | -      | -            | 7      | 40.00        | 4      | 10.00        | 8      | 77.20        |
| เขตคลองสามวา                | 48     | 58.60        | 13     | 31.20        | 28     | 38.20        | 4      | 205.00       | 30     | 42.92        |
| เขตคันนายาว                 | 14     | 17.00        | 3      | 3.00         | 8      | 7.30         | 2      | 2.00         | 16     | 68.90        |
| เขตจตุจักร                  | 7      | 5.50         | 3      | 10.00        | 24     | 48.10        | 5      | 4.60         | 19     | 40.00        |
| เขตจอมทอง                   | 8      | 18.50        | 1      | 1.00         | 11     | 32.20        | 2      | 12.00        | 16     | 24.50        |
| เขตดอนเมือง                 | 15     | 20.09        | 1      | 11.00        | 13     | 26.50        | 4      | 5.50         | 17     | 24.00        |
| เขตดินแดง                   | 4      | 8.00         | 5      | 10.70        | 7      | 14.00        | 3      | 2.20         | 11     | 224.00       |
| เขตดุสิต                    | 1      | 0.50         | 3      | 7.00         | 5      | 34.50        | 0      | -            | 2      | 5.15         |
| เขตตลิ่งชัน                 | 7      | 110.00       | 1      | 1.00         | 8      | 16.00        | 4      | 11.00        | 15     | 22.60        |
| เขตทวีวัฒนา                 | 15     | 24.50        | 4      | 12.00        | 9      | 26.40        | 5      | 14.00        | 10     | 11.20        |
| เขตทุ่งครุ                  | 17     | 70.30        | 5      | 6.00         | 18     | 52.40        | 6      | 11.50        | 18     | 28.50        |
| เขตธนบุรี                   | 6      | 7.50         | 3      | 17.00        | 5      | 6.20         | 2      | 3.00         | 10     | 21.50        |
| เขตบางกอกน้อย               | 2      | 2.00         | 3      | 1.80         | 12     | 20.00        | 4      | 7.99         | 7      | 14.30        |
| เขตบางกอกใหญ่               | 2      | 2.00         | -      | -            | 6      | 92.40        | 3      | 3.05         | 5      | 8.20         |
| เขตบางกะปิ                  | 8      | 515.00       | 13     | 74.50        | 25     | 972.20       | 3      | 22.00        | 22     | 39.20        |
| เขตบางขุนเทียน              | 37     | 89.85        | 6      | 5.50         | 38     | 92.40        | 7      | 6.70         | 33     | 103.30       |
| เขตบางเขน                   | 24     | 27.20        | 8      | 10.00        | 30     | 256.45       | 4      | 9.50         | 23     | 95.20        |
| เขตบางคอแหลม                | 5      | 12.80        | 1      | 2.00         | 11     | 56.20        | 3      | 10.00        | 11     | 20.50        |
| เขตบางแค                    | 26     | 34.50        | 2      | 2.00         | 23     | 34.04        | 7      | 5.60         | 26     | 61.30        |
| เขตบางซื่อ                  | 15     | 452.10       | 1      | 0.50         | 23     | 168.70       | 2      | 7.00         | 9      | 39.00        |
| เขตบางนา                    | 9      | 13.00        | 5      | 47.00        | 8      | 125.20       | 2      | 5.00         | 17     | 97.95        |
| เขตบางบอน                   | 14     | 18.30        | 2      | 3.00         | 16     | 17.00        | 8      | 11.60        | 23     | 36.10        |
| เขตบางพลัด                  | 2      | 6.00         | 2      | 4.00         | 12     | 14.40        | 2      | 0.12         | 19     | 30.50        |
| เขตบางรัก                   | 8      | 13.55        | 1      | 10.00        | 12     | 69.50        | 5      | 4.30         | 13     | 79.50        |
| เขตบึงกุ่ม                  | 19     | 23.05        | 6      | 9.30         | 22     | 231.77       | 0      | -            | 25     | 63.50        |
| เขตปทุมวัน                  | 3      | 15.00        | -      | -            | 16     | 378.78       | 2      | 13.00        | 5      | 17.10        |
| เขตประเวศ                   | 42     | 70.30        | 11     | 17.30        | 43     | 125.15       | 9      | 20.50        | 29     | 150.35       |
| เขตป้อมปราบศัตรูพ่าย        | 8      | 12.50        | 2      | 2.40         | 15     | 42.40        | 3      | 3.10         | 21     | 94.50        |
| เขตพญาไท                    | 7      | 9.00         | 3      | 11.50        | 5      | 3.60         | 0      | -            | 5      | 13.57        |
| เขตพระโขนง                  | 5      | 5.00         | 5      | 9.06         | 13     | 235.50       | 5      | 11.20        | 17     | 43.37        |
| เขตพระนคร                   | 2      | 8.00         | -      | -            | 5      | 6.00         | 2      | 5.00         | 2      | 2.00         |
| เขตภาษีเจริญ                | 8      | 21.00        | 1      | 2.50         | 10     | 7.61         | 3      | 4.50         | 12     | 185.00       |
| เขตมีนบุรี                  | 18     | 44.20        | 2      | 1.50         | 14     | 32.22        | 5      | 10.05        | 14     | 20.10        |
| เขตยานนาวา                  | 9      | 21.50        | 2      | 6.00         | 15     | 21.90        | 3      | 21.00        | 10     | 309.20       |
| เขตราชเทวี                  | 0      | -            | 2      | 2.00         | 3      | 2.20         | 2      | 3.00         | 10     | 14.60        |
| เขตราชบุรีบูรณะ             | 1      | 1.00         | -      | -            | 5      | 8.00         | 7      | 13.00        | 6      | 15.00        |
| เขตลาดกระบัง                | 21     | 53.40        | 3      | 2.50         | 17     | 183.40       | 2      | 4.00         | 23     | 38.20        |
| เขตลาดพร้าว                 | 21     | 33.50        | 7      | 8.50         | 36     | 236.20       | 2      | 6.00         | 22     | 38.70        |
| เขตวังทองหลาง               | 11     | 80.00        | 3      | 7.00         | 23     | 55.05        | 3      | 7.20         | 28     | 109.90       |
| เขตวัฒนา                    | 6      | 6.20         | 10     | 156.00       | 53     | 349.25       | 5      | 23.15        | 25     | 396.50       |
| เขตสวนหลวง                  | 13     | 16.50        | 9      | 17.00        | 38     | 710.45       | 6      | 11.50        | 25     | 152.40       |
| เขตสะพานสูง                 | 14     | 18.00        | 10     | 11.80        | 16     | 43.00        | 4      | 8.00         | 16     | 47.42        |
| เขตสัมพันธวงศ์              | 7      | 11.00        | 2      | 1.00         | 5      | 21.00        | 13     | 19.44        | 11     | 21.45        |
| เขตสาทร                     | 11     | 15.00        | 2      | 6.80         | 12     | 14.50        | 5      | 8.20         | 16     | 38.00        |
| เขตสายไหม                   | 34     | 65.15        | 8      | 12.85        | 19     | 23.60        | 6      | 12.30        | 16     | 42.81        |
| เขตหนองแขม                  | 14     | 21.50        | -      | -            | 11     | 52.75        | 2      | 2.00         | 19     | 21.90        |
| เขตหนองจอก                  | 14     | 13.11        | 2      | 4.20         | 8      | 9.00         | 0      | -            | 15     | 15.80        |
| เขตหลักสี่                  | 10     | 22.00        | -      | -            | 7      | 7.55         | 1      | 4.00         | 8      | 25.40        |
| เขตห้วยขวาง                 | 9      | 16.00        | 9      | 1,127.84     | 18     | 48.50        | 3      | 122.50       | 20     | 173.78       |
| รวม                         | 614    | 2,151.00     | 189    | 1,698.25     | 818    | 5,216.61     | 192    | 728.60       | 791    | 3,297.07     |

ตารางข้อมูลจำนวนและมูลค่าเงินทุนจดทะเบียนจำแนกตามรหัสประเภทธุรกิจค้าปลีก ปี 2563

| รหัสประเภท<br>ธุรกิจ<br>เขต | 47594           |                           | 47595           |                           | 47599           |                           | 47611           |                           | 47612           |                           |
|-----------------------------|-----------------|---------------------------|-----------------|---------------------------|-----------------|---------------------------|-----------------|---------------------------|-----------------|---------------------------|
|                             | จำนวน<br>(แห่ง) | ทุนจดทะเบียน<br>(ล้านบาท) | จำนวน<br>(แห่ง) | ทุนจดทะเบียน<br>(ล้านบาท) | จำนวน<br>(แห่ง) | ทุนจดทะเบียน<br>(ล้านบาท) | จำนวน<br>(แห่ง) | ทุนจดทะเบียน<br>(ล้านบาท) | จำนวน<br>(แห่ง) | ทุนจดทะเบียน<br>(ล้านบาท) |
| เขตคลองเตย                  | 2               | 65.00                     | 22              | 81.90                     | 5               | 9.55                      | 9               | 331.92                    | 19              | 43.30                     |
| เขตคลองสาน                  | 1               | 1.00                      | 21              | 93.95                     | 8               | 13.00                     | 2               | 2.00                      | 11              | 11.20                     |
| เขตคลองสามวา                | 2               | 5.50                      | 86              | 100.10                    | 23              | 21.60                     | 11              | 17.50                     | 61              | 111.54                    |
| เขตคันนายาว                 | 2               | 5.00                      | 38              | 97.50                     | 11              | 25.50                     | 5               | 8.50                      | 25              | 38.10                     |
| เขตจตุจักร                  | 12              | 44.00                     | 41              | 628.80                    | 14              | 177.10                    | 22              | 240.25                    | 29              | 83.55                     |
| เขตจอมทอง                   | 2               | 1.50                      | 34              | 68.77                     | 13              | 42.70                     | 4               | 7.50                      | 32              | 101.15                    |
| เขตดอนเมือง                 | 2               | 2.60                      | 22              | 30.50                     | 7               | 7.10                      | 6               | 16.30                     | 16              | 25.50                     |
| เขตดินแดง                   | 2               | 6.00                      | 28              | 110.45                    | 3               | 7.00                      | 3               | 16.00                     | 20              | 120.00                    |
| เขตดุสิต                    | 2               | 1.20                      | 7               | 15.45                     | 2               | 4.50                      | 13              | 30.50                     | 13              | 19.60                     |
| เขตตลิ่งชัน                 | 3               | 2.07                      | 25              | 59.23                     | 4               | 5.00                      | 6               | 4.20                      | 19              | 106.22                    |
| เขตทวีวัฒนา                 | 2               | 5.00                      | 24              | 89.80                     | 13              | 97.50                     | 5               | 6.40                      | 29              | 49.60                     |
| เขตทุ่งครุ                  | 0               | -                         | 27              | 54.40                     | 16              | 33.64                     | 4               | 2.40                      | 31              | 38.80                     |
| เขตธนบุรี                   | 2               | 15.00                     | 18              | 33.30                     | 4               | 4.00                      | 2               | 3.50                      | 12              | 27.00                     |
| เขตบางกอกน้อย               | 4               | 46.10                     | 13              | 118.50                    | 4               | 4.00                      | 10              | 13.70                     | 18              | 31.92                     |
| เขตบางกอกใหญ่               | 0               | -                         | 10              | 159.50                    | 6               | 8.70                      | 5               | 3.80                      | 5               | 9.00                      |
| เขตบางกะปิ                  | 3               | 8.00                      | 51              | 109.06                    | 16              | 114.00                    | 17              | 34.05                     | 48              | 198.50                    |
| เขตบางขุนเทียน              | 2               | 2.00                      | 48              | 112.90                    | 32              | 51.90                     | 9               | 45.00                     | 63              | 213.40                    |
| เขตบางเขน                   | 1               | 0.20                      | 50              | 164.81                    | 19              | 22.76                     | 14              | 35.00                     | 57              | 80.62                     |
| เขตบางคอแหลม                | 3               | 5.00                      | 16              | 68.10                     | 5               | 7.50                      | 6               | 48.50                     | 30              | 182.90                    |
| เขตบางแค                    | 2               | 4.00                      | 60              | 107.25                    | 22              | 30.00                     | 5               | 48.20                     | 53              | 124.40                    |
| เขตบางซื่อ                  | 3               | 11.00                     | 25              | 69.00                     | 5               | 10.00                     | 5               | 14.00                     | 22              | 23.45                     |
| เขตบางนา                    | 4               | 13.00                     | 36              | 337.20                    | 9               | 34.85                     | 4               | 400.14                    | 26              | 593.10                    |
| เขตบางบอน                   | 0               | -                         | 27              | 59.00                     | 20              | 155.00                    | 8               | 38.00                     | 32              | 300.60                    |
| เขตบางพลัด                  | 4               | 8.90                      | 13              | 64.00                     | 5               | 12.00                     | 6               | 174.00                    | 17              | 23.85                     |
| เขตบางรัก                   | 2               | 18.00                     | 18              | 832.10                    | 10              | 20.25                     | 11              | 165.00                    | 30              | 1,376.90                  |
| เขตบึงกุ่ม                  | 6               | 10.20                     | 61              | 95.80                     | 11              | 20.10                     | 18              | 61.50                     | 49              | 127.20                    |
| เขตปทุมวัน                  | 4               | 12.00                     | 18              | 153.11                    | 11              | 66.20                     | 4               | 56.00                     | 13              | 57.80                     |
| เขตประเวศ                   | 6               | 11.50                     | 83              | 164.35                    | 16              | 19.40                     | 20              | 45.00                     | 56              | 101.08                    |
| เขตป้อมปราบศัตรูพ่าย        | 3               | 11.00                     | 33              | 107.55                    | 10              | 12.10                     | 3               | 1.65                      | 24              | 247.45                    |
| เขตพญาไท                    | 2               | 2.00                      | 13              | 266.50                    | 3               | 16.00                     | 4               | 12.70                     | 20              | 129.90                    |
| เขตพระโขนง                  | 0               | -                         | 28              | 111.02                    | 10              | 16.05                     | 8               | 8.50                      | 19              | 26.75                     |
| เขตพระนคร                   | 4               | 12.00                     | 22              | 182.17                    | 2               | 0.20                      | 7               | 11.61                     | 13              | 147.55                    |
| เขตภาษีเจริญ                | 1               | 0.40                      | 24              | 51.50                     | 14              | 17.40                     | 1               | 15.00                     | 26              | 39.80                     |
| เขตมีนบุรี                  | 3               | 5.00                      | 50              | 71.50                     | 7               | 6.50                      | 6               | 20.05                     | 31              | 75.00                     |
| เขตยานนาวา                  | 2               | 5.00                      | 21              | 85.85                     | 9               | 19.00                     | 7               | 37.80                     | 41              | 273.20                    |
| เขตราชเทวี                  | 3               | 3.20                      | 18              | 130.10                    | 2               | 2.00                      | 7               | 14.00                     | 12              | 14.80                     |
| เขตราชบุรีบูรณะ             | 0               | -                         | 10              | 21.00                     | 8               | 27.00                     | 1               | 1.00                      | 10              | 39.00                     |
| เขตลาดกระบัง                | 2               | 5.00                      | 56              | 90.00                     | 13              | 25.00                     | 3               | 2.10                      | 26              | 31.00                     |
| เขตลาดพร้าว                 | 4               | 8.50                      | 42              | 65.89                     | 14              | 18.00                     | 14              | 37.50                     | 44              | 83.04                     |
| เขตวังทองหลาง               | 2               | 3.00                      | 65              | 194.40                    | 15              | 45.60                     | 13              | 28.46                     | 34              | 66.40                     |
| เขตวัฒนา                    | 5               | 28.00                     | 36              | 278.60                    | 14              | 321.66                    | 18              | 103.65                    | 23              | 101.70                    |
| เขตสวนหลวง                  | 2               | 2.00                      | 61              | 182.90                    | 12              | 160.45                    | 13              | 52.60                     | 35              | 402.50                    |
| เขตสะพานสูง                 | 8               | 25.50                     | 39              | 76.50                     | 10              | 19.40                     | 4               | 3.10                      | 31              | 104.80                    |
| เขตสัมพันธวงศ์              | 4               | 53.30                     | 12              | 59.50                     | 11              | 41.05                     | 3               | 4.00                      | 16              | 19.60                     |
| เขตสาทร                     | 1               | 5.00                      | 27              | 563.67                    | 9               | 76.90                     | 7               | 51.09                     | 25              | 431.80                    |
| เขตสายไหม                   | 4               | 5.00                      | 60              | 89.70                     | 9               | 15.00                     | 7               | 11.10                     | 31              | 43.70                     |
| เขตหนองแขม                  | 1               | 1.00                      | 30              | 96.50                     | 8               | 10.60                     | 2               | 2.00                      | 24              | 37.50                     |
| เขตหนองจอก                  | 0               | -                         | 28              | 42.55                     | 2               | 2.00                      | 1               | 1.00                      | 11              | 12.95                     |
| เขตหลักสี่                  | 1               | 3.00                      | 21              | 112.35                    | 11              | 49.80                     | 7               | 13.50                     | 25              | 58.50                     |
| เขตห้วยขวาง                 | 5               | 17.00                     | 27              | 53.60                     | 13              | 39.45                     | 10              | 28.19                     | 16              | 59.85                     |
| รวม                         | 135             | 498.67                    | 1,645           | 7,012.17                  | 520             | 1,966.01                  | 380             | 2,329.47                  | 1,373           | 6,667.06                  |

## ตารางข้อมูลจำนวนและมูลค่าเงินทุนจดทะเบียนจำแนกตามรหัสประเภทธุรกิจค้าปลีก ปี 2563

| รหัสประเภท<br>ธุรกิจ<br>เขต | 47620           |                           | 47630           |                           | 47640           |                           | 47691           |                           | 47699           |                           |
|-----------------------------|-----------------|---------------------------|-----------------|---------------------------|-----------------|---------------------------|-----------------|---------------------------|-----------------|---------------------------|
|                             | จำนวน<br>(แห่ง) | ทุนจดทะเบียน<br>(ล้านบาท) | จำนวน<br>(แห่ง) | ทุนจดทะเบียน<br>(ล้านบาท) | จำนวน<br>(แห่ง) | ทุนจดทะเบียน<br>(ล้านบาท) | จำนวน<br>(แห่ง) | ทุนจดทะเบียน<br>(ล้านบาท) | จำนวน<br>(แห่ง) | ทุนจดทะเบียน<br>(ล้านบาท) |
| เขตคลองเตย                  | 3               | 12.00                     | 11              | 41.00                     | 8               | 10.20                     | 9               | 10.80                     | 1               | 3.00                      |
| เขตคลองสาน                  | 0               | -                         | 5               | 5.20                      | 4               | 8.00                      | 8               | 18.10                     | 1               | 25.00                     |
| เขตคลองสามวา                | 0               | -                         | 11              | 25.00                     | 3               | 2.20                      | 10              | 9.40                      | -               | -                         |
| เขตคันนายาว                 | 0               | -                         | 11              | 19.00                     | 2               | 4.50                      | 6               | 11.00                     | -               | -                         |
| เขตจตุจักร                  | 2               | 6.00                      | 18              | 24.00                     | 12              | 99.00                     | 11              | 40.50                     | -               | -                         |
| เขตจอมทอง                   | 0               | -                         | 3               | 5.00                      | 5               | 5.00                      | 11              | 12.00                     | -               | -                         |
| เขตดอนเมือง                 | 0               | -                         | 4               | 9.00                      | 5               | 5.00                      | 7               | 6.50                      | 1               | 1.00                      |
| เขตดินแดง                   | 1               | 5.00                      | 3               | 3.06                      | 2               | 2.00                      | 8               | 11.50                     | -               | -                         |
| เขตดุสิต                    | 1               | 2.00                      | 5               | 6.55                      | 0               | -                         | 0               | -                         | -               | -                         |
| เขตตลิ่งชัน                 | 2               | 1.33                      | 11              | 17.50                     | 0               | -                         | 8               | 13.00                     | -               | -                         |
| เขตทวีวัฒนา                 | 0               | -                         | 9               | 14.00                     | 1               | 1.00                      | 3               | 5.00                      | -               | -                         |
| เขตทุ่งครุ                  | 0               | -                         | 6               | 12.00                     | 6               | 5.50                      | 6               | 7.50                      | -               | -                         |
| เขตธนบุรี                   | 1               | 1.00                      | 5               | 115.00                    | 4               | 9.50                      | 7               | 5.60                      | 1               | 1.00                      |
| เขตบางกอกน้อย               | 1               | 5.00                      | 4               | 126.00                    | 1               | 1.00                      | 8               | 14.75                     | -               | -                         |
| เขตบางกอกใหญ่               | 1               | 1.00                      | 3               | 7.20                      | 1               | 1.00                      | 1               | 5.00                      | -               | -                         |
| เขตบางกะปิ                  | 3               | 3.00                      | 23              | 104.90                    | 3               | 3.00                      | 12              | 10.10                     | 2               | 6.00                      |
| เขตบางขุนเทียน              | 0               | -                         | 9               | 19.00                     | 13              | 40.00                     | 23              | 35.70                     | -               | -                         |
| เขตบางเขน                   | 4               | 3.50                      | 9               | 29.00                     | 6               | 14.00                     | 12              | 15.30                     | 2               | 2.00                      |
| เขตบางคอแหลม                | 0               | -                         | 7               | 8.85                      | 2               | 5.00                      | 10              | 37.34                     | -               | -                         |
| เขตบางแค                    | 0               | -                         | 16              | 42.80                     | 7               | 6.10                      | 12              | 13.50                     | 1               | 0.50                      |
| เขตบางซื่อ                  | 0               | -                         | 2               | 1.55                      | 2               | 2.00                      | 4               | 7.50                      | -               | -                         |
| เขตบางนา                    | 0               | -                         | 10              | 18.00                     | 2               | 3.00                      | 8               | 11.50                     | 2               | 2.00                      |
| เขตบางบอน                   | 0               | -                         | 9               | 20.00                     | 5               | 18.00                     | 12              | 14.25                     | -               | -                         |
| เขตบางพลัด                  | 0               | -                         | 5               | 7.50                      | 4               | 11.50                     | 5               | 10.70                     | -               | -                         |
| เขตบางรัก                   | 0               | -                         | 19              | 638.10                    | 7               | 6.50                      | 15              | 35.70                     | 1               | 1.00                      |
| เขตบึงกุ่ม                  | 1               | 0.50                      | 24              | 71.00                     | 0               | -                         | 8               | 6.20                      | -               | -                         |
| เขตปทุมวัน                  | 0               | -                         | 15              | 110.70                    | 3               | 7.00                      | 8               | 316.00                    | -               | -                         |
| เขตประเวศ                   | 1               | 1.00                      | 13              | 25.40                     | 6               | 12.00                     | 14              | 27.50                     | 2               | 4.00                      |
| เขตป้อมปราบศัตรูพ่าย        | 1               | 1.00                      | 5               | 8.10                      | 2               | 0.30                      | 6               | 5.05                      | -               | -                         |
| เขตพญาไท                    | 1               | 1.00                      | 5               | 9.00                      | 1               | 4.00                      | 2               | 2.00                      | -               | -                         |
| เขตพระโขนง                  | 0               | -                         | 11              | 29.70                     | 3               | 3.00                      | 3               | 3.20                      | -               | -                         |
| เขตพระนคร                   | 0               | -                         | 5               | 7.55                      | 6               | 11.00                     | 4               | 4.09                      | 1               | 1.00                      |
| เขตภาษีเจริญ                | 0               | -                         | 7               | 11.00                     | 6               | 10.14                     | 10              | 16.00                     | -               | -                         |
| เขตมีนบุรี                  | 0               | -                         | 10              | 13.00                     | 2               | 1.16                      | 6               | 5.70                      | 2               | 1.10                      |
| เขตยานนาวา                  | 2               | 150.30                    | 4               | 28.00                     | 4               | 3.10                      | 10              | 26.52                     | 1               | 1.00                      |
| เขตราชเทวี                  | 1               | 1.00                      | 6               | 27.20                     | 3               | 8.00                      | 6               | 44.50                     | 2               | 2.20                      |
| เขตราชบุรีบูรณะ             | 1               | 1.00                      | 4               | 9.50                      | 2               | 2.00                      | 6               | 5.10                      | -               | -                         |
| เขตลาดกระบัง                | 0               | -                         | 5               | 5.00                      | 2               | 6.00                      | 11              | 27.00                     | -               | -                         |
| เขตลาดพร้าว                 | 3               | 9.50                      | 23              | 51.45                     | 2               | 2.00                      | 7               | 7.40                      | -               | -                         |
| เขตวังทองหลาง               | 5               | 5.30                      | 22              | 51.10                     | 2               | 7.00                      | 14              | 25.65                     | 1               | 1.00                      |
| เขตวัฒนา                    | 3               | 9.00                      | 30              | 183.00                    | 4               | 11.00                     | 11              | 28.10                     | 2               | 72.00                     |
| เขตสวนหลวง                  | 2               | 6.00                      | 19              | 48.90                     | 3               | 11.00                     | 11              | 21.85                     | 1               | 1.00                      |
| เขตสะพานสูง                 | 0               | -                         | 13              | 22.00                     | 8               | 33.20                     | 9               | 23.30                     | -               | -                         |
| เขตสัมพันธวงศ์              | 1               | 1.00                      | 5               | 7.90                      | 2               | 22.50                     | 4               | 12.20                     | -               | -                         |
| เขตสาทร                     | 2               | 11.00                     | 13              | 133.68                    | 5               | 5.60                      | 8               | 16.20                     | 1               | 5.00                      |
| เขตสายไหม                   | 4               | 4.00                      | 14              | 22.40                     | 2               | 2.00                      | 10              | 17.25                     | -               | -                         |
| เขตหนองแขม                  | 0               | -                         | 4               | 69.00                     | 2               | 2.00                      | 6               | 24.40                     | -               | -                         |
| เขตหนองจอก                  | 0               | -                         | 6               | 28.60                     | 0               | -                         | 2               | 6.00                      | -               | -                         |
| เขตหลักสี่                  | 1               | 2.50                      | 6               | 10.00                     | 8               | 17.10                     | 3               | 3.00                      | -               | -                         |
| เขตห้วยขวาง                 | 1               | 25.00                     | 13              | 39.30                     | 4               | 22.00                     | 10              | 22.00                     | 3               | 3.00                      |
| รวม                         | 49              | 268.93                    | 500             | 2,341.69                  | 187             | 466.10                    | 405             | 1,058.45                  | 28              | 132.80                    |

## ตารางข้อมูลจำนวนและมูลค่าเงินทุนจดทะเบียนจำแนกตามรหัสประเภทธุรกิจค้าปลีก ปี 2563

| รหัสประเภท<br>ธุรกิจ<br>เขต | 47711  |              | 47712  |              | 47713  |              | 47721    |              | 47722  |              |
|-----------------------------|--------|--------------|--------|--------------|--------|--------------|----------|--------------|--------|--------------|
|                             | จำนวน  | ทุนจดทะเบียน | จำนวน  | ทุนจดทะเบียน | จำนวน  | ทุนจดทะเบียน | จำนวน    | ทุนจดทะเบียน | จำนวน  | ทุนจดทะเบียน |
|                             | (แห่ง) | (ล้านบาท)    | (แห่ง) | (ล้านบาท)    | (แห่ง) | (ล้านบาท)    | (แห่ง)   | (ล้านบาท)    | (แห่ง) | (ล้านบาท)    |
| เขตคลองเตย                  | 41     | 635.60       | 6      | 29.10        | 6      | 95.30        | 67       | 2,096.68     | 3      | 8.00         |
| เขตคลองสาน                  | 18     | 18.20        | 4      | 3.20         | 11     | 34.30        | 25       | 116.62       | 2      | 2.00         |
| เขตคลองสามวา                | 38     | 44.60        | 1      | 1.00         | 5      | 3.70         | 90       | 153.20       | 3      | 6.50         |
| เขตคันนายาว                 | 15     | 17.30        | -      | -            | 4      | 3.90         | 63       | 255.60       | 2      | 4.00         |
| เขตจตุจักร                  | 33     | 169.03       | 6      | 404.50       | 14     | 73.50        | 111      | 786.63       | 3      | 2.50         |
| เขตจอมทอง                   | 22     | 91.50        | 3      | 4.00         | 5      | 4.60         | 16       | 31.50        | 2      | 2.00         |
| เขตดอนเมือง                 | 18     | 29.30        | 1      | 1.00         | 5      | 4.50         | 48       | 68.60        | 2      | 2.00         |
| เขตดินแดง                   | 32     | 35.15        | 2      | 4.00         | 0      | -            | 58       | 492.69       | 3      | 3.00         |
| เขตดุสิต                    | 14     | 22.90        | 1      | 0.20         | 3      | 9.00         | 24       | 97.20        | -      | -            |
| เขตตลิ่งชัน                 | 22     | 41.00        | 3      | 78.00        | 0      | -            | 40       | 69.76        | 5      | 5.00         |
| เขตทวีวัฒนา                 | 10     | 16.00        | 4      | 20.00        | 2      | 37.00        | 44       | 207.30       | 2      | 3.00         |
| เขตทุ่งครุ                  | 26     | 25.20        | 3      | 9.00         | 3      | 7.00         | 32       | 59.82        | 2      | 1.20         |
| เขตธนบุรี                   | 14     | 24.35        | 2      | 6.20         | 3      | 2.30         | 21       | 96.51        | -      | -            |
| เขตบางกอกน้อย               | 12     | 28.20        | 1      | 1.00         | 2      | 7.50         | 32       | 73.35        | 1      | 0.80         |
| เขตบางกอกใหญ่               | 6      | 9.30         | 1      | 0.50         | 2      | 2.00         | 11       | 52.99        | -      | -            |
| เขตบางกะปิ                  | 38     | 86.58        | 3      | 4.00         | 5      | 6.50         | 126      | 523.58       | 4      | 7.00         |
| เขตบางขุนเทียน              | 41     | 135.20       | 2      | 6.00         | 7      | 11.30        | 53       | 128.03       | 4      | 7.00         |
| เขตบางเขน                   | 37     | 179.95       | -      | -            | 3      | 5.00         | 125      | 607.60       | 2      | 1.40         |
| เขตบางคอแหลม                | 13     | 17.20        | -      | -            | 4      | 4.00         | 16       | 27.50        | 3      | 7.00         |
| เขตบางแค                    | 33     | 49.87        | 6      | 6.00         | 9      | 6.80         | 86       | 316.73       | 3      | 7.00         |
| เขตบางซื่อ                  | 14     | 104.54       | 1      | 1.00         | 3      | 2.40         | 28       | 58.90        | -      | -            |
| เขตบางนา                    | 19     | 29.75        | 1      | 1.00         | 5      | 12.00        | 40       | 184.50       | 2      | 6.00         |
| เขตบางบอน                   | 28     | 41.15        | 3      | 12.00        | 6      | 18.20        | 22       | 31.50        | -      | -            |
| เขตบางพลัด                  | 16     | 527.30       | 2      | 6.00         | 1      | 0.50         | 44       | 3,694.32     | 2      | 4.00         |
| เขตบางรัก                   | 26     | 406.18       | 2      | 0.75         | 5      | 29.20        | 66       | 1,917.90     | 4      | 16.00        |
| เขตบึงกุ่ม                  | 35     | 50.70        | 4      | 23.00        | 4      | 2.30         | 92       | 276.95       | 3      | 7.00         |
| เขตปทุมวัน                  | 76     | 4,530.75     | 6      | 28.50        | 11     | 278.40       | 56       | 2,650.50     | 3      | 42.00        |
| เขตประเวศ                   | 42     | 472.68       | 5      | 108.00       | 3      | 4.00         | 82       | 509.45       | 5      | 34.73        |
| เขตป้อมปราบศัตรูพ่าย        | 20     | 35.50        | 1      | 1.00         | 6      | 6.20         | 44       | 83.63        | 1      | 0.50         |
| เขตพญาไท                    | 21     | 24.10        | -      | -            | 3      | 4.00         | 31       | 179.29       | -      | -            |
| เขตพระโขนง                  | 21     | 52.10        | 4      | 31.00        | 5      | 9.50         | 41       | 97.30        | 3      | 4.00         |
| เขตพระนคร                   | 29     | 53.90        | -      | -            | 9      | 149.40       | 20       | 33.60        | 2      | 3.00         |
| เขตภาษีเจริญ                | 18     | 25.75        | 1      | 1.00         | 3      | 8.00         | 32       | 45.40        | -      | -            |
| เขตมีนบุรี                  | 16     | 61.50        | -      | -            | 2      | 1.41         | 58       | 180.60       | 2      | 4.20         |
| เขตยานนาวา                  | 39     | 1,133.50     | 1      | 5.00         | 7      | 13.50        | 56       | 426.90       | 3      | 6.50         |
| เขตราชเทวี                  | 62     | 197.90       | 5      | 9.00         | 4      | 8.50         | 35       | 254.28       | -      | -            |
| เขตราชบุรีบูรณะ             | 9      | 15.00        | 3      | 5.10         | 2      | 2.00         | 11       | 17.45        | 2      | 2.00         |
| เขตลาดกระบัง                | 20     | 27.60        | 1      | 1.00         | 7      | 25.51        | 56       | 375.25       | 2      | 3.00         |
| เขตลาดพร้าว                 | 41     | 57.10        | 2      | 2.00         | 1      | 1.00         | 85       | 326.54       | 3      | 3.00         |
| เขตวังทองหลาง               | 38     | 54.85        | 5      | 4.00         | 5      | 7.00         | 127      | 1,075.07     | 3      | 7.00         |
| เขตวัฒนา                    | 75     | 706.87       | 5      | 34.00        | 11     | 333.50       | 97       | 498.30       | 20     | 85.00        |
| เขตสวนหลวง                  | 55     | 109.80       | 4      | 7.00         | 2      | 2.50         | 80       | 600.80       | 3      | 14.00        |
| เขตสะพานสูง                 | 32     | 74.90        | -      | -            | 2      | 4.50         | 83       | 218.80       | 2      | 1.10         |
| เขตสัมพันธวงศ์              | 14     | 143.60       | 8      | 29.50        | 5      | 8.00         | 30       | 83.06        | 4      | 4.00         |
| เขตสาทร                     | 25     | 182.40       | 3      | 17.00        | 2      | 4.00         | 36       | 3,161.20     | 3      | 106.60       |
| เขตสายไหม                   | 35     | 55.95        | 1      | 1.00         | 5      | 3.60         | 77       | 112.20       | 1      | 2.00         |
| เขตหนองแขม                  | 31     | 69.60        | 4      | 2.60         | 3      | 3.00         | 36       | 63.44        | -      | -            |
| เขตหนองจอก                  | 14     | 10.31        | -      | -            | 2      | 1.10         | 20       | 23.10        | -      | -            |
| เขตหลักสี่                  | 20     | 34.20        | 2      | 2.00         | 0      | -            | 45       | 224.20       | 1      | 4.00         |
| เขตห้วยขวาง                 | 36     | 400.50       | 7      | 316.00       | 6      | 76.41        | 81       | 2,109.02     | 2      | 10.00        |
| รวม                         | 1,410  | 11,366.40    | 130    | 1,226.15     | 223    | 1,337.83     | 2,699.00 | 25,775.35    | 122    | 439.03       |

## ตารางข้อมูลจำนวนและมูลค่าเงินทุนจดทะเบียนจำแนกตามรหัสประเภทธุรกิจค้าปลีก ปี 2563

| รหัสประเภท<br>ธุรกิจ<br>เขต | 47723  |              | 47731  |              | 47732  |              | 47733  |              | 47734  |              |
|-----------------------------|--------|--------------|--------|--------------|--------|--------------|--------|--------------|--------|--------------|
|                             | จำนวน  | ทุนจดทะเบียน | จำนวน  | ทุนจดทะเบียน | จำนวน  | ทุนจดทะเบียน | จำนวน  | ทุนจดทะเบียน | จำนวน  | ทุนจดทะเบียน |
|                             | (แห่ง) | (ล้านบาท)    | (แห่ง) | (ล้านบาท)    | (แห่ง) | (ล้านบาท)    | (แห่ง) | (ล้านบาท)    | (แห่ง) | (ล้านบาท)    |
| เขตคลองเตย                  | 31     | 587.81       | 5      | 12.80        | 37     | 421.00       | 8      | 18.50        | 3      | 6.50         |
| เขตคลองสาน                  | 17     | 19.20        | 9      | 25.83        | 34     | 213.20       | 3      | 25.48        | 1      | 1.00         |
| เขตคลองสามวา                | 79     | 134.00       | 3      | 3.00         | 26     | 105.50       | 19     | 114.10       | 5      | 9.00         |
| เขตคันนายาว                 | 43     | 59.45        | 1      | 1.00         | 16     | 292.50       | 15     | 29.00        | 6      | 6.60         |
| เขตจตุจักร                  | 89     | 188.00       | 20     | 70.00        | 50     | 175.75       | 28     | 158.30       | 10     | 20.40        |
| เขตจอมทอง                   | 21     | 21.80        | 5      | 15.00        | 27     | 122.95       | 8      | 3.50         | 2      | 2.00         |
| เขตดอนเมือง                 | 50     | 80.90        | 5      | 13.00        | 23     | 74.50        | 11     | 479.00       | 4      | 4.00         |
| เขตดินแดง                   | 39     | 537.60       | 15     | 145.80       | 54     | 269.00       | 2      | 1.31         | 4      | 6.51         |
| เขตดุสิต                    | 8      | 16.20        | -      | -            | 14     | 56.50        | 1      | 0.03         | -      | -            |
| เขตตลิ่งชัน                 | 26     | 34.55        | 7      | 15.75        | 17     | 67.50        | 21     | 64.50        | 2      | 2.00         |
| เขตทวีวัฒนา                 | 32     | 50.20        | 1      | 3.00         | 9      | 28.10        | 18     | 22.85        | 7      | 11.40        |
| เขตทุ่งครุ                  | 20     | 43.00        | 4      | 5.00         | 23     | 131.46       | 4      | 9.50         | 7      | 7.15         |
| เขตธนบุรี                   | 16     | 22.00        | 3      | 2.50         | 35     | 213.92       | 2      | 2.00         | 1      | 1.00         |
| เขตบางกอกน้อย               | 17     | 39.20        | 4      | 8.50         | 26     | 254.87       | 6      | 5.70         | 4      | 6.00         |
| เขตบางกอกใหญ่               | 7      | 31.50        | 1      | 1.20         | 12     | 121.20       | 2      | 5.00         | -      | -            |
| เขตบางกะปิ                  | 77     | 129.10       | 18     | 96.80        | 75     | 530.50       | 11     | 21.05        | 5      | 5.00         |
| เขตบางขุนเทียน              | 44     | 133.40       | 5      | 4.20         | 54     | 295.98       | 12     | 21.36        | 4      | 3.00         |
| เขตบางเขน                   | 74     | 100.90       | 12     | 21.01        | 40     | 204.80       | 29     | 129.15       | 3      | 20.00        |
| เขตบางคอแหลม                | 13     | 21.05        | 4      | 16.00        | 38     | 154.70       | 2      | 32.00        | 4      | 19.00        |
| เขตบางแค                    | 60     | 71.30        | 10     | 16.00        | 56     | 208.60       | 15     | 45.46        | 7      | 19.20        |
| เขตบางซื่อ                  | 25     | 105.35       | 3      | 1.60         | 11     | 54.75        | 5      | 3.70         | 2      | 1.10         |
| เขตบางนา                    | 37     | 157.90       | 9      | 10.50        | 49     | 1,789.80     | 11     | 20.00        | 3      | 24.13        |
| เขตบางบอน                   | 25     | 32.53        | 1      | 2.00         | 29     | 221.00       | 8      | 11.10        | 3      | 3.00         |
| เขตบางพลัด                  | 16     | 123.00       | 9      | 53.00        | 23     | 57.89        | 6      | 547.00       | 2      | 2.50         |
| เขตบางรัก                   | 36     | 340.90       | 17     | 46.80        | 864    | 5,009.00     | 11     | 352.61       | 4      | 35.00        |
| เขตบึงกุ่ม                  | 72     | 108.80       | 8      | 35.10        | 24     | 214.00       | 23     | 38.26        | 5      | 5.00         |
| เขตปทุมวัน                  | 34     | 947.39       | 37     | 4,007.73     | 83     | 1,476.25     | 4      | 5.75         | -      | -            |
| เขตประเวศ                   | 73     | 141.80       | 5      | 9.03         | 74     | 2,090.26     | 10     | 115.20       | 12     | 9.00         |
| เขตป้อมปราบศัตรูพ่าย        | 8      | 14.40        | 9      | 103.00       | 18     | 267.00       | 1      | 1.00         | -      | -            |
| เขตพญาไท                    | 32     | 105.44       | 7      | 27.20        | 23     | 1,031.00     | 4      | 16.00        | 1      | 1.00         |
| เขตพระโขนง                  | 37     | 51.70        | 9      | 12.00        | 13     | 117.00       | 7      | 12.50        | 7      | 8.50         |
| เขตพระนคร                   | 7      | 11.00        | 13     | 21.85        | 160    | 4,249.83     | 5      | 9.00         | 1      | 3.40         |
| เขตภาษีเจริญ                | 31     | 571.74       | 4      | 6.50         | 28     | 116.50       | 1      | 1.00         | 1      | 1.00         |
| เขตมีนบุรี                  | 28     | 35.00        | 5      | 5.60         | 30     | 208.50       | 8      | 33.00        | 5      | 5.00         |
| เขตยานนาวา                  | 39     | 103.70       | 8      | 10.50        | 22     | 213.50       | 10     | 276.26       | 1      | 1.00         |
| เขตราชเทวี                  | 30     | 378.62       | 12     | 20.15        | 68     | 255.35       | 3      | 482.38       | 1      | 0.50         |
| เขตราชบุรีบูรณะ             | 10     | 18.40        | 2      | 3.00         | 13     | 32.50        | 3      | 2.15         | 4      | 2.54         |
| เขตลาดกระบัง                | 41     | 66.80        | 5      | 5.00         | 47     | 578.80       | 9      | 5.70         | 4      | 15.71        |
| เขตลาดพร้าว                 | 87     | 182.90       | 9      | 15.10        | 23     | 66.10        | 14     | 1,017.20     | 6      | 10.00        |
| เขตวังทองหลาง               | 91     | 199.25       | 15     | 107.45       | 20     | 202.80       | 12     | 171.00       | 4      | 17.00        |
| เขตวัฒนา                    | 105    | 1,248.59     | 19     | 122.40       | 72     | 695.60       | 13     | 469.50       | 6      | 12.00        |
| เขตสวนหลวง                  | 75     | 160.68       | 11     | 20.00        | 33     | 196.33       | 10     | 42.40        | 4      | 4.00         |
| เขตสะพานสูง                 | 56     | 466.89       | 5      | 4.50         | 21     | 64.00        | 8      | 8.00         | 4      | 3.20         |
| เขตสัมพันธวงศ์              | 7      | 31.50        | 12     | 417.66       | 74     | 2,062.03     | 3      | 716.67       | -      | -            |
| เขตสาทร                     | 23     | 77.70        | 7      | 218.20       | 47     | 484.38       | 5      | 8.00         | 1      | 1.00         |
| เขตสายไหม                   | 88     | 90.62        | 6      | 15.00        | 31     | 204.68       | 12     | 23.10        | 5      | 14.80        |
| เขตหนองแขม                  | 21     | 33.15        | 6      | 357.99       | 20     | 102.50       | 10     | 17.10        | 2      | 2.00         |
| เขตหนองจอก                  | 14     | 17.90        | -      | -            | 14     | 64.90        | 5      | 6.00         | -      | -            |
| เขตหลักสี่                  | 26     | 53.60        | 6      | 5.20         | 14     | 45.00        | 13     | 117.00       | 3      | 42.25        |
| เขตห้วยขวาง                 | 70     | 225.15       | 16     | 229.60       | 24     | 53.30        | 12     | 128.05       | 6      | 19.20        |
| รวม                         | 2,007  | 8,423.56     | 407    | 6,370.05     | 2,638  | 26,167.05    | 463    | 5,844.42     | 176    | 393.58       |



ตารางข้อมูลจำนวนและมูลค่าเงินทุนจดทะเบียนจำแนกตามรหัสประเภทธุรกิจค้าปลีก ปี 2563

| รหัสประเภท<br>ธุรกิจ<br>เขต | 47735           |                           | 47739           |                           | 47741           |                           | 47742           |                           | 47743           |                           |
|-----------------------------|-----------------|---------------------------|-----------------|---------------------------|-----------------|---------------------------|-----------------|---------------------------|-----------------|---------------------------|
|                             | จำนวน<br>(แห่ง) | ทุนจดทะเบียน<br>(ล้านบาท) | จำนวน<br>(แห่ง) | ทุนจดทะเบียน<br>(ล้านบาท) | จำนวน<br>(แห่ง) | ทุนจดทะเบียน<br>(ล้านบาท) | จำนวน<br>(แห่ง) | ทุนจดทะเบียน<br>(ล้านบาท) | จำนวน<br>(แห่ง) | ทุนจดทะเบียน<br>(ล้านบาท) |
| เขตคลองเตย                  | 2               | 1.30                      | 20              | 249.60                    | 0               | -                         | 1               | 1.00                      | -               | -                         |
| เขตคลองสาน                  | 3               | 2.10                      | 9               | 31.40                     | 0               | -                         | 0               | -                         | -               | -                         |
| เขตคลองสามวา                | 3               | 8.50                      | 26              | 33.30                     | 0               | -                         | 2               | 2.00                      | -               | -                         |
| เขตคันนายาว                 | 3               | 1.90                      | 20              | 45.30                     | 0               | -                         | 1               | 2.00                      | -               | -                         |
| เขตจตุจักร                  | 1               | 0.50                      | 35              | 55.65                     | 0               | -                         | 1               | 1.00                      | -               | -                         |
| เขตจอมทอง                   | 6               | 3.80                      | 17              | 22.25                     | 0               | -                         | 0               | -                         | -               | -                         |
| เขตดอนเมือง                 | 1               | 1.00                      | 24              | 29.44                     | 1               | 1.00                      | 0               | -                         | -               | -                         |
| เขตดินแดง                   | 8               | 213.70                    | 14              | 18.92                     | 2               | 3.00                      | 0               | -                         | -               | -                         |
| เขตดุสิต                    | 1               | 0.40                      | 4               | 505.70                    | 0               | -                         | 0               | -                         | -               | -                         |
| เขตตลิ่งชัน                 | 5               | 3.70                      | 21              | 29.25                     | 0               | -                         | 0               | -                         | -               | -                         |
| เขตทวีวัฒนา                 | 1               | 0.20                      | 25              | 58.50                     | 0               | -                         | 0               | -                         | -               | -                         |
| เขตทุ่งครุ                  | 2               | 1.50                      | 16              | 21.91                     | 0               | -                         | 0               | -                         | -               | -                         |
| เขตธนบุรี                   | 5               | 1.88                      | 7               | 14.00                     | 0               | -                         | 1               | 1.00                      | -               | -                         |
| เขตบางกอกน้อย               | 2               | 1.50                      | 8               | 9.50                      | 0               | -                         | 0               | -                         | -               | -                         |
| เขตบางกอกใหญ่               | 2               | 1.00                      | 10              | 35.90                     | 0               | -                         | 0               | -                         | -               | -                         |
| เขตบางกะปิ                  | 5               | 9.00                      | 32              | 82.50                     | 1               | 3.33                      | 0               | -                         | -               | -                         |
| เขตบางขุนเทียน              | 5               | 5.00                      | 27              | 61.20                     | 1               | 0.10                      | 0               | -                         | 1               | 1.00                      |
| เขตบางเขน                   | 6               | 18.50                     | 34              | 67.40                     | 1               | 1.00                      | 1               | 0.50                      | -               | -                         |
| เขตบางคอแหลม                | 4               | 6.42                      | 10              | 23.60                     | 0               | -                         | 1               | 2.00                      | -               | -                         |
| เขตบางแค                    | 7               | 7.40                      | 36              | 50.55                     | 0               | -                         | 1               | 1.00                      | -               | -                         |
| เขตบางซื่อ                  | 1               | 1.00                      | 17              | 19.10                     | 0               | -                         | 0               | -                         | -               | -                         |
| เขตบางนา                    | 7               | 61.60                     | 18              | 36.50                     | 0               | -                         | 1               | 3.00                      | -               | -                         |
| เขตบางบอน                   | 5               | 3.00                      | 28              | 54.00                     | 0               | -                         | 0               | -                         | -               | -                         |
| เขตบางพลัด                  | 4               | 1.72                      | 13              | 18.00                     | 0               | -                         | 0               | -                         | -               | -                         |
| เขตบางรัก                   | 2               | 1.30                      | 15              | 54.10                     | 3               | 6.40                      | 0               | -                         | -               | -                         |
| เขตบึงกุ่ม                  | 2               | 1.50                      | 38              | 590.10                    | 0               | -                         | 0               | -                         | -               | -                         |
| เขตปทุมวัน                  | 5               | 4.70                      | 13              | 39.10                     | 0               | -                         | 1               | 1.00                      | -               | -                         |
| เขตประเวศ                   | 6               | 5.30                      | 46              | 99.00                     | 0               | -                         | 1               | 2.00                      | 1               | 1.00                      |
| เขตป้อมปราบศัตรูพ่าย        | 2               | 2.80                      | 17              | 50.76                     | 0               | -                         | 0               | -                         | -               | -                         |
| เขตพญาไท                    | 5               | 4.00                      | 4               | 8.00                      | 0               | -                         | 0               | -                         | -               | -                         |
| เขตพระโขนง                  | 3               | 3.50                      | 15              | 20.00                     | 0               | -                         | 0               | -                         | -               | -                         |
| เขตพระนคร                   | 2               | 6.00                      | 269             | 263.30                    | 0               | -                         | 1               | 1.00                      | -               | -                         |
| เขตภาษีเจริญ                | 3               | 2.10                      | 13              | 15.01                     | 0               | -                         | 1               | 1.00                      | -               | -                         |
| เขตมีนบุรี                  | 4               | 2.60                      | 21              | 40.20                     | 0               | -                         | 0               | -                         | -               | -                         |
| เขตยานนาวา                  | 11              | 13.70                     | 17              | 28.40                     | 0               | -                         | 0               | -                         | -               | -                         |
| เขตราชเทวี                  | 0               | -                         | 9               | 38.60                     | 0               | -                         | 1               | 2.00                      | -               | -                         |
| เขตราชบุรีบูรณะ             | 2               | 6.00                      | 8               | 20.00                     | 0               | -                         | 0               | -                         | -               | -                         |
| เขตลาดกระบัง                | 4               | 2.70                      | 20              | 122.55                    | 0               | -                         | 1               | 8.00                      | -               | -                         |
| เขตลาดพร้าว                 | 13              | 11.10                     | 20              | 61.00                     | 0               | -                         | 1               | 0.10                      | 1               | 1.00                      |
| เขตวังทองหลาง               | 2               | 5.00                      | 29              | 79.09                     | 2               | 4.00                      | 1               | 5.00                      | 1               | 1.00                      |
| เขตวัฒนา                    | 11              | 27.74                     | 38              | 460.80                    | 1               | 3.00                      | 1               | 4.00                      | -               | -                         |
| เขตสวนหลวง                  | 4               | 9.20                      | 27              | 1,108.33                  | 0               | -                         | 0               | -                         | -               | -                         |
| เขตสะพานสูง                 | 1               | 2.00                      | 26              | 51.50                     | 0               | -                         | 0               | -                         | -               | -                         |
| เขตสัมพันธวงศ์              | 1               | 0.40                      | 19              | 36.70                     | 3               | 5.00                      | 0               | -                         | 1               | 1.00                      |
| เขตสาทร                     | 3               | 1.10                      | 15              | 67.00                     | 0               | -                         | 0               | -                         | -               | -                         |
| เขตสายไหม                   | 1               | 1.00                      | 25              | 47.20                     | 0               | -                         | 0               | -                         | 2               | 10.00                     |
| เขตหนองแขม                  | 3               | 6.30                      | 15              | 16.70                     | 0               | -                         | 1               | 1.00                      | -               | -                         |
| เขตหนองจอก                  | 3               | 3.30                      | 12              | 18.70                     | 0               | -                         | 0               | -                         | -               | -                         |
| เขตหลักสี่                  | 2               | 1.30                      | 9               | 43.50                     | 0               | -                         | 0               | -                         | -               | -                         |
| เขตห้วยขวาง                 | 1               | 2.00                      | 29              | 80.00                     | 0               | -                         | 0               | -                         | -               | -                         |
| รวม                         | 185             | 483.25                    | 1,240           | 5,033.11                  | 15              | 26.83                     | 20              | 38.60                     | 7               | 15.00                     |

ตารางข้อมูลจำนวนและมูลค่าเงินทุนจดทะเบียนจำแนกตามรหัสประเภทธุรกิจค้าปลีก ปี 2563

| รหัสประเภท<br>ธุรกิจ<br>เขต | 47744           |                           | 47745           |                           | 47749           |                           | 47811           |                           | 47812           |                           |
|-----------------------------|-----------------|---------------------------|-----------------|---------------------------|-----------------|---------------------------|-----------------|---------------------------|-----------------|---------------------------|
|                             | จำนวน<br>(แห่ง) | ทุนจดทะเบียน<br>(ล้านบาท) | จำนวน<br>(แห่ง) | ทุนจดทะเบียน<br>(ล้านบาท) | จำนวน<br>(แห่ง) | ทุนจดทะเบียน<br>(ล้านบาท) | จำนวน<br>(แห่ง) | ทุนจดทะเบียน<br>(ล้านบาท) | จำนวน<br>(แห่ง) | ทุนจดทะเบียน<br>(ล้านบาท) |
| เขตคลองเตย                  | 1               | 1.00                      | -               | -                         | 5               | 8.00                      | 0               | -                         | -               | -                         |
| เขตคลองสาน                  | 1               | 1.00                      | -               | -                         | 2               | 9.00                      | 0               | -                         | -               | -                         |
| เขตคลองสามวา                | 0               | -                         | -               | -                         | 2               | 12.50                     | 0               | -                         | -               | -                         |
| เขตคันนายาว                 | 0               | -                         | -               | -                         | 6               | 6.50                      | 0               | -                         | -               | -                         |
| เขตจตุจักร                  | 1               | 1.00                      | 1               | 0.10                      | 2               | 1.80                      | 0               | -                         | -               | -                         |
| เขตจอมทอง                   | 0               | -                         | -               | -                         | 1               | 1.00                      | 2               | 2.00                      | -               | -                         |
| เขตดอนเมือง                 | 0               | -                         | -               | -                         | 2               | 1.50                      | 1               | 1.00                      | -               | -                         |
| เขตดินแดง                   | 0               | -                         | -               | -                         | 1               | 5.00                      | 0               | -                         | -               | -                         |
| เขตดุสิต                    | 0               | -                         | -               | -                         | 0               | -                         | 0               | -                         | -               | -                         |
| เขตตลิ่งชัน                 | 0               | -                         | 1               | 2.00                      | 0               | -                         | 0               | -                         | -               | -                         |
| เขตทวีวัฒนา                 | 0               | -                         | -               | -                         | 0               | -                         | 0               | -                         | -               | -                         |
| เขตทุ่งครุ                  | 0               | -                         | -               | -                         | 1               | 1.00                      | 0               | -                         | -               | -                         |
| เขตธนบุรี                   | 0               | -                         | -               | -                         | 1               | 1.00                      | 0               | -                         | -               | -                         |
| เขตบางกอกน้อย               | 0               | -                         | -               | -                         | 1               | 1.00                      | 0               | -                         | -               | -                         |
| เขตบางกอกใหญ่               | 0               | -                         | -               | -                         | 0               | -                         | 0               | -                         | -               | -                         |
| เขตบางกะปิ                  | 2               | 5.50                      | -               | -                         | 7               | 36.00                     | 0               | -                         | 1               | 1.00                      |
| เขตบางขุนเทียน              | 1               | 1.00                      | -               | -                         | 5               | 12.50                     | 0               | -                         | -               | -                         |
| เขตบางเขน                   | 1               | 1.00                      | -               | -                         | 3               | 3.00                      | 0               | -                         | 1               | 1.00                      |
| เขตบางคอแหลม                | 0               | -                         | -               | -                         | 1               | 1.00                      | 0               | -                         | -               | -                         |
| เขตบางแค                    | 2               | 7.00                      | -               | -                         | 5               | 4.20                      | 0               | -                         | -               | -                         |
| เขตบางซื่อ                  | 0               | -                         | -               | -                         | 1               | 1.00                      | 1               | 1.00                      | -               | -                         |
| เขตบางนา                    | 0               | -                         | -               | -                         | 1               | 1.00                      | 0               | -                         | -               | -                         |
| เขตบางบอน                   | 2               | 6.00                      | -               | -                         | 3               | 3.00                      | 0               | -                         | -               | -                         |
| เขตบางพลัด                  | 1               | 5.00                      | -               | -                         | 0               | -                         | 0               | -                         | -               | -                         |
| เขตบางรัก                   | 0               | -                         | -               | -                         | 2               | 5.00                      | 1               | 1.00                      | -               | -                         |
| เขตบึงกุ่ม                  | 1               | 1.00                      | -               | -                         | 5               | 15.10                     | 0               | -                         | -               | -                         |
| เขตปทุมวัน                  | 0               | -                         | -               | -                         | 2               | 137.00                    | 0               | -                         | -               | -                         |
| เขตประเวศ                   | 1               | 1.00                      | -               | -                         | 2               | 2.00                      | 0               | -                         | -               | -                         |
| เขตป้อมปราบศัตรูพ่าย        | 0               | -                         | -               | -                         | 1               | 1.00                      | 0               | -                         | -               | -                         |
| เขตพญาไท                    | 0               | -                         | -               | -                         | 0               | -                         | 0               | -                         | 1               | 1.00                      |
| เขตพระโขนง                  | 0               | -                         | -               | -                         | 0               | -                         | 0               | -                         | -               | -                         |
| เขตพระนคร                   | 0               | -                         | -               | -                         | 0               | -                         | 0               | -                         | -               | -                         |
| เขตภาษีเจริญ                | 0               | -                         | -               | -                         | 0               | -                         | 0               | -                         | -               | -                         |
| เขตมีนบุรี                  | 2               | 3.00                      | -               | -                         | 4               | 6.00                      | 0               | -                         | -               | -                         |
| เขตยานนาวา                  | 1               | 1.00                      | -               | -                         | 3               | 2.50                      | 1               | 1.00                      | -               | -                         |
| เขตราชเทวี                  | 0               | -                         | -               | -                         | 1               | 2.00                      | 0               | -                         | -               | -                         |
| เขตราชบุรีบูรณะ             | 0               | -                         | -               | -                         | 1               | 0.09                      | 0               | -                         | -               | -                         |
| เขตลาดกระบัง                | 1               | 1.00                      | -               | -                         | 4               | 11.10                     | 0               | -                         | -               | -                         |
| เขตลาดพร้าว                 | 1               | 100.00                    | -               | -                         | 4               | 10.00                     | 1               | 1.00                      | -               | -                         |
| เขตวังทองหลาง               | 0               | -                         | -               | -                         | 3               | 9.00                      | 0               | -                         | -               | -                         |
| เขตวัฒนา                    | 0               | -                         | -               | -                         | 4               | 20.00                     | 0               | -                         | -               | -                         |
| เขตสวนหลวง                  | 0               | -                         | -               | -                         | 3               | 2.70                      | 0               | -                         | -               | -                         |
| เขตสะพานสูง                 | 0               | -                         | -               | -                         | 1               | 1.00                      | 0               | -                         | -               | -                         |
| เขตสัมพันธวงศ์              | 1               | 1.00                      | -               | -                         | 0               | -                         | 0               | -                         | -               | -                         |
| เขตสาทร                     | 0               | -                         | -               | -                         | 2               | 31.00                     | 0               | -                         | -               | -                         |
| เขตสายไหม                   | 1               | 0.40                      | -               | -                         | 6               | 8.30                      | 0               | -                         | -               | -                         |
| เขตหนองแขม                  | 0               | -                         | -               | -                         | 1               | 0.05                      | 1               | 1.00                      | -               | -                         |
| เขตหนองจอก                  | 1               | 0.50                      | -               | -                         | 1               | 3.00                      | 0               | -                         | -               | -                         |
| เขตหลักสี่                  | 0               | -                         | -               | -                         | 2               | 6.00                      | 1               | 1.00                      | -               | -                         |
| เขตห้วยขวาง                 | 0               | -                         | -               | -                         | 0               | -                         | 0               | -                         | -               | -                         |
| รวม                         | 22              | 137.40                    | 2               | 2.10                      | 102             | 382.83                    | 9               | 9.00                      | 3               | 3.00                      |

## ตารางข้อมูลจำนวนและมูลค่าเงินทุนจดทะเบียนจำแนกตามรหัสประเภทธุรกิจค้าปลีก ปี 2563

| รหัสประเภท<br>ธุรกิจ<br>เขต | 47821           |                           | 47822           |                           | 47891           |                           | 47892           |                           | 47893           |                           |
|-----------------------------|-----------------|---------------------------|-----------------|---------------------------|-----------------|---------------------------|-----------------|---------------------------|-----------------|---------------------------|
|                             | จำนวน<br>(แห่ง) | ทุนจดทะเบียน<br>(ล้านบาท) | จำนวน<br>(แห่ง) | ทุนจดทะเบียน<br>(ล้านบาท) | จำนวน<br>(แห่ง) | ทุนจดทะเบียน<br>(ล้านบาท) | จำนวน<br>(แห่ง) | ทุนจดทะเบียน<br>(ล้านบาท) | จำนวน<br>(แห่ง) | ทุนจดทะเบียน<br>(ล้านบาท) |
| เขตคลองเตย                  | -               | -                         | 1               | 2.00                      | 0               | -                         | -               | -                         | 0               | -                         |
| เขตคลองสาน                  | -               | -                         | 0               | -                         | 0               | -                         | -               | -                         | 0               | -                         |
| เขตคลองสามวา                | -               | -                         | 0               | -                         | 0               | -                         | 2               | 2.00                      | 0               | -                         |
| เขตคันนายาว                 | -               | -                         | 0               | -                         | 0               | -                         | 1               | 1.00                      | 0               | -                         |
| เขตจตุจักร                  | -               | -                         | 1               | 1.00                      | 0               | -                         | -               | -                         | 0               | -                         |
| เขตจอมทอง                   | -               | -                         | 0               | -                         | 0               | -                         | 3               | 6.60                      | 0               | -                         |
| เขตดอนเมือง                 | -               | -                         | 0               | -                         | 0               | -                         | -               | -                         | 0               | -                         |
| เขตดินแดง                   | -               | -                         | 1               | 2.00                      | 1               | 1.00                      | -               | -                         | 0               | -                         |
| เขตดุสิต                    | -               | -                         | 0               | -                         | 0               | -                         | -               | -                         | 0               | -                         |
| เขตตลิ่งชัน                 | -               | -                         | 1               | 1.00                      | 1               | 1.00                      | 1               | 5.00                      | 0               | -                         |
| เขตทวีวัฒนา                 | -               | -                         | 0               | -                         | 0               | -                         | 1               | 1.00                      | 0               | -                         |
| เขตทุ่งครุ                  | -               | -                         | 0               | -                         | 0               | -                         | -               | -                         | 0               | -                         |
| เขตธนบุรี                   | -               | -                         | 0               | -                         | 0               | -                         | -               | -                         | 0               | -                         |
| เขตบางกอกน้อย               | -               | -                         | 0               | -                         | 0               | -                         | -               | -                         | 0               | -                         |
| เขตบางกอกใหญ่               | -               | -                         | 0               | -                         | 0               | -                         | -               | -                         | 0               | -                         |
| เขตบางกะปิ                  | -               | -                         | 1               | 1.00                      | 0               | -                         | 1               | 1.00                      | 0               | -                         |
| เขตบางขุนเทียน              | -               | -                         | 3               | 3.00                      | 0               | -                         | 2               | 2.00                      | 0               | -                         |
| เขตบางเขน                   | -               | -                         | 0               | -                         | 1               | 1.00                      | -               | -                         | 0               | -                         |
| เขตบางคอแหลม                | -               | -                         | 0               | -                         | 1               | 2.00                      | 1               | 1.00                      | 0               | -                         |
| เขตบางแค                    | -               | -                         | 2               | 2.00                      | 0               | -                         | 1               | 0.20                      | 0               | -                         |
| เขตบางซื่อ                  | -               | -                         | 1               | 0.10                      | 0               | -                         | -               | -                         | 0               | -                         |
| เขตบางนา                    | -               | -                         | 0               | -                         | 0               | -                         | 3               | 8.00                      | 0               | -                         |
| เขตบางบอน                   | 1               | 1.00                      | 0               | -                         | 0               | -                         | 2               | 3.00                      | 0               | -                         |
| เขตบางพลัด                  | -               | -                         | 0               | -                         | 0               | -                         | 1               | 2.00                      | 0               | -                         |
| เขตบางรัก                   | -               | -                         | 0               | -                         | 2               | 3.00                      | 1               | 2.00                      | 1               | 3.00                      |
| เขตบึงกุ่ม                  | -               | -                         | 1               | 1.00                      | 0               | -                         | -               | -                         | 0               | -                         |
| เขตปทุมวัน                  | -               | -                         | 1               | 2.00                      | 0               | -                         | -               | -                         | 0               | -                         |
| เขตประเวศ                   | -               | -                         | 0               | -                         | 0               | -                         | -               | -                         | 0               | -                         |
| เขตป้อมปราบศัตรูพ่าย        | -               | -                         | 0               | -                         | 0               | -                         | -               | -                         | 0               | -                         |
| เขตพญาไท                    | -               | -                         | 0               | -                         | 0               | -                         | -               | -                         | 0               | -                         |
| เขตพระโขนง                  | -               | -                         | 0               | -                         | 0               | -                         | 1               | 1.00                      | 0               | -                         |
| เขตพระนคร                   | -               | -                         | 1               | 2.00                      | 0               | -                         | 1               | 1.00                      | 0               | -                         |
| เขตภาษีเจริญ                | -               | -                         | 0               | -                         | 0               | -                         | -               | -                         | 0               | -                         |
| เขตมีนบุรี                  | -               | -                         | 2               | 6.00                      | 0               | -                         | 1               | 1.00                      | 0               | -                         |
| เขตยานนาวา                  | -               | -                         | 1               | 1.00                      | 0               | -                         | -               | -                         | 0               | -                         |
| เขตราชเทวี                  | -               | -                         | 1               | 1.00                      | 1               | 1.00                      | -               | -                         | 0               | -                         |
| เขตราชบุรีบูรณะ             | 1               | 1.00                      | 0               | -                         | 0               | -                         | -               | -                         | 0               | -                         |
| เขตลาดกระบัง                | -               | -                         | 0               | -                         | 0               | -                         | -               | -                         | 0               | -                         |
| เขตลาดพร้าว                 | -               | -                         | 0               | -                         | 1               | 1.00                      | 1               | 0.10                      | 0               | -                         |
| เขตวังทองหลาง               | 1               | 1.00                      | 1               | 5.00                      | 1               | 1.00                      | -               | -                         | 0               | -                         |
| เขตวัฒนา                    | -               | -                         | 1               | 13.50                     | 0               | -                         | 1               | 1.00                      | 0               | -                         |
| เขตสวนหลวง                  | -               | -                         | 1               | 1.00                      | 0               | -                         | 1               | 1.00                      | 1               | 1.00                      |
| เขตสะพานสูง                 | -               | -                         | 0               | -                         | 4               | 1.30                      | -               | -                         | 0               | -                         |
| เขตสัมพันธวงศ์              | -               | -                         | 0               | -                         | 1               | 1.00                      | -               | -                         | 0               | -                         |
| เขตสาทร                     | -               | -                         | 0               | -                         | 1               | 1.00                      | -               | -                         | 0               | -                         |
| เขตสายไหม                   | -               | -                         | 0               | -                         | 1               | 2.00                      | -               | -                         | 0               | -                         |
| เขตหนองแขม                  | 1               | 1.00                      | 0               | -                         | 1               | 1.00                      | 2               | 2.00                      | 0               | -                         |
| เขตหนองจอก                  | -               | -                         | 0               | -                         | 2               | 2.00                      | 1               | 1.00                      | 0               | -                         |
| เขตหลักสี่                  | -               | -                         | 1               | 4.00                      | 0               | -                         | -               | -                         | 0               | -                         |
| เขตห้วยขวาง                 | -               | -                         | 0               | -                         | 0               | -                         | -               | -                         | 0               | -                         |
| รวม                         | 4               | 4.00                      | 22              | 48.60                     | 19              | 19.30                     | 29              | 42.90                     | 2               | 4.00                      |

## ตารางข้อมูลจำนวนและมูลค่าเงินทุนจดทะเบียนจำแนกตามรหัสประเภทธุรกิจค้าปลีก ปี 2563

| รหัสประเภท<br>ธุรกิจ<br>เขต | 47894           |                           | 47895           |                           | 47896           |                           | 47897           |                           | 47899           |                           |
|-----------------------------|-----------------|---------------------------|-----------------|---------------------------|-----------------|---------------------------|-----------------|---------------------------|-----------------|---------------------------|
|                             | จำนวน<br>(แห่ง) | ทุนจดทะเบียน<br>(ล้านบาท) | จำนวน<br>(แห่ง) | ทุนจดทะเบียน<br>(ล้านบาท) | จำนวน<br>(แห่ง) | ทุนจดทะเบียน<br>(ล้านบาท) | จำนวน<br>(แห่ง) | ทุนจดทะเบียน<br>(ล้านบาท) | จำนวน<br>(แห่ง) | ทุนจดทะเบียน<br>(ล้านบาท) |
| เขตคลองเตย                  | -               | -                         | 2               | 6.00                      | 0               | -                         | -               | -                         | 0               | -                         |
| เขตคลองสาน                  | -               | -                         | 2               | 16.00                     | 1               | 1.00                      | -               | -                         | 0               | -                         |
| เขตคลองสามวา                | -               | -                         | 1               | 0.20                      | 0               | -                         | 1               | 5.00                      | 2               | 2.00                      |
| เขตคันนายาว                 | -               | -                         | 0               | -                         | 0               | -                         | -               | -                         | 0               | -                         |
| เขตจตุจักร                  | -               | -                         | 3               | 2.50                      | 0               | -                         | 1               | 3.00                      | 3               | 2.60                      |
| เขตจอมทอง                   | -               | -                         | 1               | 0.12                      | 0               | -                         | -               | -                         | 1               | 3.00                      |
| เขตดอนเมือง                 | -               | -                         | 3               | 6.10                      | 0               | -                         | -               | -                         | 0               | -                         |
| เขตดินแดง                   | -               | -                         | 0               | -                         | 0               | -                         | -               | -                         | 3               | 4.00                      |
| เขตดุสิต                    | -               | -                         | 0               | -                         | 0               | -                         | -               | -                         | 1               | 1.00                      |
| เขตตลิ่งชัน                 | -               | -                         | 1               | 1.00                      | 0               | -                         | -               | -                         | 2               | 4.80                      |
| เขตทวีวัฒนา                 | -               | -                         | 2               | 2.00                      | 0               | -                         | -               | -                         | 1               | 1.00                      |
| เขตทุ่งครุ                  | -               | -                         | 3               | 3.00                      | 0               | -                         | -               | -                         | 0               | -                         |
| เขตธนบุรี                   | -               | -                         | 1               | 1.00                      | 0               | -                         | -               | -                         | 1               | 1.00                      |
| เขตบางกอกน้อย               | -               | -                         | 0               | -                         | 0               | -                         | -               | -                         | 1               | 1.00                      |
| เขตบางกอกใหญ่               | -               | -                         | 1               | 1.00                      | 0               | -                         | -               | -                         | 1               | 1.00                      |
| เขตบางกะปิ                  | 1               | 1.00                      | 3               | 3.00                      | 0               | -                         | -               | -                         | 2               | 6.00                      |
| เขตบางขุนเทียน              | -               | -                         | 5               | 10.00                     | 1               | 1.00                      | -               | -                         | 2               | 2.00                      |
| เขตบางเขน                   | -               | -                         | 0               | -                         | 0               | -                         | -               | -                         | 0               | -                         |
| เขตบางคอแหลม                | -               | -                         | 0               | -                         | 0               | -                         | -               | -                         | 0               | -                         |
| เขตบางแค                    | -               | -                         | 1               | 10.00                     | 0               | -                         | 1               | 1.00                      | 3               | 10.00                     |
| เขตบางซื่อ                  | -               | -                         | 0               | -                         | 0               | -                         | -               | -                         | 0               | -                         |
| เขตบางนา                    | -               | -                         | 2               | 2.00                      | 0               | -                         | -               | -                         | 3               | 9.00                      |
| เขตบางบอน                   | -               | -                         | 1               | 1.00                      | 0               | -                         | 1               | 1.00                      | 0               | -                         |
| เขตบางพลัด                  | -               | -                         | 0               | -                         | 0               | -                         | -               | -                         | 0               | -                         |
| เขตบางรัก                   | -               | -                         | 2               | 5.00                      | 1               | 2.00                      | 1               | 2.00                      | 2               | 1.20                      |
| เขตบึงกุ่ม                  | -               | -                         | 0               | -                         | 1               | 1.00                      | -               | -                         | 2               | 2.00                      |
| เขตปทุมวัน                  | -               | -                         | 0               | -                         | 1               | 2.00                      | -               | -                         | 3               | 320.00                    |
| เขตประเวศ                   | -               | -                         | 2               | 17.40                     | 0               | -                         | -               | -                         | 0               | -                         |
| เขตป้อมปราบศัตรูพ่าย        | -               | -                         | 0               | -                         | 0               | -                         | -               | -                         | 0               | -                         |
| เขตพญาไท                    | -               | -                         | 0               | -                         | 0               | -                         | -               | -                         | 1               | 4.00                      |
| เขตพระโขนง                  | -               | -                         | 0               | -                         | 0               | -                         | -               | -                         | 0               | -                         |
| เขตพระนคร                   | -               | -                         | 0               | -                         | 0               | -                         | -               | -                         | 1               | 1.00                      |
| เขตภาษีเจริญ                | -               | -                         | 2               | 2.00                      | 0               | -                         | -               | -                         | 3               | 1.50                      |
| เขตมีนบุรี                  | -               | -                         | 1               | 3.00                      | 0               | -                         | 1               | 0.50                      | 2               | 2.00                      |
| เขตยานนาวา                  | -               | -                         | 1               | 1.00                      | 1               | 0.10                      | -               | -                         | 2               | 2.00                      |
| เขตราชเทวี                  | -               | -                         | 0               | -                         | 0               | -                         | -               | -                         | 0               | -                         |
| เขตราชบุรีบูรณะ             | -               | -                         | 0               | -                         | 0               | -                         | -               | -                         | 0               | -                         |
| เขตลาดกระบัง                | -               | -                         | 0               | -                         | 0               | -                         | -               | -                         | 4               | 3.30                      |
| เขตลาดพร้าว                 | -               | -                         | 1               | 1.00                      | 0               | -                         | 1               | 1.00                      | 1               | 1.00                      |
| เขตวังทองหลาง               | -               | -                         | 3               | 5.00                      | 0               | -                         | -               | -                         | 0               | -                         |
| เขตวัฒนา                    | -               | -                         | 1               | 1.00                      | 0               | -                         | -               | -                         | 0               | -                         |
| เขตสวนหลวง                  | -               | -                         | 3               | 5.40                      | 0               | -                         | -               | -                         | 1               | 1.00                      |
| เขตสะพานสูง                 | -               | -                         | 1               | 1.00                      | 0               | -                         | -               | -                         | 1               | 2.00                      |
| เขตสัมพันธวงศ์              | -               | -                         | 0               | -                         | 0               | -                         | -               | -                         | 0               | -                         |
| เขตสาทร                     | -               | -                         | 1               | 0.50                      | 0               | -                         | -               | -                         | 0               | -                         |
| เขตสายไหม                   | -               | -                         | 3               | 4.00                      | 0               | -                         | -               | -                         | 2               | 2.00                      |
| เขตหนองแขม                  | -               | -                         | 0               | -                         | 1               | 1.00                      | -               | -                         | 1               | 1.00                      |
| เขตหนองจอก                  | -               | -                         | 0               | -                         | 0               | -                         | -               | -                         | 0               | -                         |
| เขตหลักสี่                  | -               | -                         | 0               | -                         | 0               | -                         | -               | -                         | 0               | -                         |
| เขตห้วยขวาง                 | -               | -                         | 2               | 104.00                    | 0               | -                         | -               | -                         | 2               | 1.50                      |
| รวม                         | 1               | 1.00                      | 55              | 215.22                    | 7               | 8.10                      | 7               | 13.50                     | 54              | 393.90                    |

## ตารางข้อมูลจำนวนและมูลค่าเงินทุนจดทะเบียนจำแนกตามรหัสประเภทธุรกิจค้าปลีก ปี 2563

| รหัสประเภท<br>ธุรกิจ<br>เขต | 47911           |                           | 47912           |                           | 47991           |                           | 47999           |                           | รวมทั้งสิ้น     |                           |
|-----------------------------|-----------------|---------------------------|-----------------|---------------------------|-----------------|---------------------------|-----------------|---------------------------|-----------------|---------------------------|
|                             | จำนวน<br>(แห่ง) | ทุนจดทะเบียน<br>(ล้านบาท) | จำนวน<br>(แห่ง) | ทุนจดทะเบียน<br>(ล้านบาท) | จำนวน<br>(แห่ง) | ทุนจดทะเบียน<br>(ล้านบาท) | จำนวน<br>(แห่ง) | ทุนจดทะเบียน<br>(ล้านบาท) | จำนวน<br>(แห่ง) | ทุนจดทะเบียน<br>(ล้านบาท) |
|                             | เขตคลองเตย      | 4                         | 29.00           | 35                        | 471.53          | 11                        | 17.50           | 3                         | 5.65            | 815                       |
| เขตคลองสาน                  | -               | -                         | 13              | 21.30                     | 4               | 11.00                     | 3               | 7.00                      | 454             | 5,078.17                  |
| เขตคลองสามวา                | 2               | 1.05                      | 29              | 26.30                     | 16              | 12.20                     | 11              | 11.00                     | 1,333           | 2,976.96                  |
| เขตคันนายาว                 | 3               | 6.00                      | 15              | 68.50                     | 12              | 31.39                     | 6               | 7.72                      | 808             | 4,289.23                  |
| เขตจตุจักร                  | 3               | 20.00                     | 45              | 57.85                     | 19              | 392.30                    | 8               | 34.50                     | 1,384           | 26,971.00                 |
| เขตจอมทอง                   | 1               | 1.00                      | 13              | 14.50                     | 3               | 12.50                     | -               | -                         | 636             | 2,093.11                  |
| เขตดอนเมือง                 | 1               | 1.00                      | 25              | 34.20                     | 14              | 20.90                     | 3               | 4.00                      | 709             | 3,137.48                  |
| เขตดินแดง                   | 4               | 63.00                     | 19              | 1,701.81                  | 11              | 126.00                    | 4               | 7.00                      | 681             | 8,471.87                  |
| เขตดุสิต                    | 1               | 1.00                      | 7               | 10.00                     | 4               | 2.50                      | 3               | 111.00                    | 231             | 1,179.76                  |
| เขตตลิ่งชัน                 | -               | -                         | 11              | 12.00                     | 6               | 3.80                      | 4               | 3.50                      | 686             | 2,305.04                  |
| เขตทวีวัฒนา                 | 2               | 1.50                      | 13              | 21.50                     | 4               | 4.96                      | 7               | 16.20                     | 597             | 1,590.84                  |
| เขตทุ่งครุ                  | -               | -                         | 20              | 35.40                     | 5               | 4.20                      | 1               | 1.00                      | 622             | 1,277.46                  |
| เขตธนบุรี                   | -               | -                         | 10              | 13.20                     | 2               | 3.20                      | 1               | 0.50                      | 431             | 2,110.13                  |
| เขตบางกอกน้อย               | -               | -                         | 14              | 40.90                     | 5               | 6.65                      | 2               | 2.00                      | 404             | 1,254.95                  |
| เขตบางกอกใหญ่               | 1               | 1.00                      | 2               | 1.10                      | 1               | 1.00                      | 2               | 1.30                      | 223             | 923.08                    |
| เขตบางกะปิ                  | 4               | 131.00                    | 35              | 161.00                    | 18              | 170.80                    | 3               | 8.00                      | 1,424           | 10,131.26                 |
| เขตบางขุนเทียน              | 1               | 2.00                      | 35              | 58.13                     | 9               | 7.10                      | 9               | 308.00                    | 1,371           | 6,427.60                  |
| เขตบางเขน                   | 6               | 494.82                    | 36              | 88.00                     | 24              | 189.66                    | 4               | 11.56                     | 1,364           | 6,615.58                  |
| เขตบางคอแหลม                | 1               | 5.00                      | 20              | 28.70                     | 3               | 1.80                      | 1               | 1.00                      | 518             | 2,489.46                  |
| เขตบางแค                    | 1               | 1.00                      | 32              | 51.75                     | 15              | 24.00                     | 7               | 31.00                     | 1,287           | 5,130.71                  |
| เขตบางซื่อ                  | 1               | 1.00                      | 14              | 410.10                    | 6               | 2.06                      | 3               | 7.00                      | 498             | 2,719.81                  |
| เขตบางนา                    | -               | -                         | 24              | 32.74                     | 7               | 2.45                      | 3               | 3.20                      | 780             | 9,406.28                  |
| เขตบางบอน                   | 1               | 3.00                      | 18              | 18.25                     | 5               | 4.30                      | 6               | 70.60                     | 865             | 3,363.39                  |
| เขตบางพลัด                  | 1               | 4.00                      | 14              | 15.50                     | 4               | 17.50                     | 3               | 5.10                      | 498             | 7,121.49                  |
| เขตบางรัก                   | 3               | 1,112.37                  | 30              | 281.21                    | 10              | 717.40                    | 5               | 4.50                      | 1,692           | 55,010.08                 |
| เขตบึงกุ่ม                  | -               | -                         | 38              | 49.10                     | 13              | 27.20                     | 10              | 11.70                     | 1,288           | 9,416.35                  |
| เขตปทุมวัน                  | -               | -                         | 30              | 202.55                    | 7               | 51.20                     | 1               | 1.00                      | 889             | 45,288.75                 |
| เขตประเวศ                   | 2               | 2.00                      | 52              | 96.40                     | 15              | 25.10                     | 9               | 11.60                     | 1,641           | 13,134.85                 |
| เขตป้อมปราบศัตรูพ่าย        | -               | -                         | 2               | 2.00                      | 3               | 2.50                      | 1               | 1.00                      | 714             | 3,614.29                  |
| เขตพญาไท                    | -               | -                         | 12              | 62.00                     | 5               | 153.20                    | 4               | 4.30                      | 440             | 3,806.46                  |
| เขตพระโขนง                  | -               | -                         | 17              | 841.12                    | 6               | 301.90                    | 2               | 1.20                      | 598             | 7,198.92                  |
| เขตพระนคร                   | 1               | 4.00                      | 5               | 130.20                    | 1               | 2.30                      | 2               | 2.00                      | 797             | 6,210.23                  |
| เขตภาษีเจริญ                | 1               | 1.00                      | 9               | 15.25                     | 5               | 1.78                      | 2               | 2.00                      | 584             | 2,060.40                  |
| เขตมีนบุรี                  | 3               | 6.00                      | 14              | 17.00                     | 13              | 47.25                     | 7               | 8.60                      | 927             | 3,902.40                  |
| เขตยานนาวา                  | 2               | 1.60                      | 17              | 296.80                    | 8               | 111.55                    | 7               | 83.00                     | 850             | 8,309.40                  |
| เขตราชเทวี                  | 2               | 12.00                     | 14              | 229.61                    | 6               | 26.75                     | 1               | 0.25                      | 576             | 6,289.54                  |
| เขตราชบุรีบูรณะ             | -               | -                         | 5               | 12.00                     | 1               | 0.50                      | 2               | 3.00                      | 312             | 1,516.37                  |
| เขตลาดกระบัง                | 2               | 1.10                      | 23              | 36.01                     | 10              | 4.85                      | 5               | 9.00                      | 955             | 4,518.79                  |
| เขตลาดพร้าว                 | 5               | 10.00                     | 36              | 50.40                     | 14              | 73.15                     | 8               | 13.00                     | 1,218           | 6,709.93                  |
| เขตวังทองหลาง               | 6               | 10.50                     | 40              | 79.55                     | 24              | 176.70                    | 5               | 12.00                     | 1,331           | 12,901.72                 |
| เขตวัฒนา                    | 5               | 91.00                     | 66              | 15,940.58                 | 8               | 39.30                     | 14              | 26.10                     | 1,476           | 32,724.89                 |
| เขตสวนหลวง                  | 2               | 2.00                      | 25              | 39.86                     | 11              | 19.60                     | 8               | 15.00                     | 1,252           | 10,856.83                 |
| เขตสะพานสูง                 | 2               | 1.25                      | 16              | 20.40                     | 17              | 17.95                     | 5               | 104.30                    | 893             | 79,952.73                 |
| เขตสัมพันธวงศ์              | -               | -                         | 7               | 6.80                      | 3               | 22.10                     | 1               | 2.00                      | 579             | 5,890.94                  |
| เขตสาทร                     | 1               | 2.00                      | 26              | 378.14                    | 9               | 14.35                     | 3               | 12.00                     | 660             | 12,880.11                 |
| เขตสายไหม                   | 2               | 2.00                      | 29              | 46.95                     | 17              | 15.35                     | 6               | 6.00                      | 1,151           | 8,299.09                  |
| เขตหนองแขม                  | -               | -                         | 11              | 12.00                     | 4               | 2.20                      | -               | -                         | 612             | 1,837.94                  |
| เขตหนองจอก                  | -               | -                         | 8               | 12.40                     | 3               | 2.10                      | 2               | 2.00                      | 432             | 1,155.01                  |
| เขตหลักสี่                  | 1               | 1.00                      | 17              | 23.76                     | 11              | 27.40                     | 2               | 4.50                      | 637             | 9,831.07                  |
| เขตห้วยขวาง                 | 4               | 1,381.00                  | 50              | 4,567.37                  | 35              | 334.25                    | 4               | 44.00                     | 1,200           | 36,673.34                 |
| รวม                         | 82              | 3,407.19                  | 1,098           | 26,843.72                 | 467             | 3,287.70                  | 213             | 1,041.88                  | 42,323          | 523,926.89                |

## คณะผู้ดำเนินการ

### ที่ปรึกษา

นายสมชาย เดชากรณ์  
นางวราภรณ์ เอื้ออารีย์  
นายมานะ วิมุตติไชย  
นางสาวสุรางค์รัตน์ อภิชาติโสภากา

ผู้อำนวยการสำนักการวางผังและพัฒนาเมือง  
รองผู้อำนวยการสำนักการวางผังและพัฒนาเมือง  
ผู้อำนวยการกองนโยบายและแผนงาน  
หัวหน้ากลุ่มงานวิจัยผังเมือง ๒

### ผู้ดำเนินการ

นางสาวศิริมงคล ศุภธนาเศรษฐ์

เจ้าพนักงานสถิติชำนาญงาน  
กลุ่มงานวิจัยผังเมือง ๒ กองนโยบายและแผนงาน