



อันดับอัตราป่วยสะสมโรคไข้เลือดออก จำแนกรายเขตในกรุงเทพมหานคร

สัปดาห์ที่ 46 (ตั้งแต่วันที่ 3 มกราคม - 20 พฤศจิกายน 2564)

เขต	จำนวน		อัตรา	
	ลำดับที่	ป่วย	ลำดับที่	อัตราป่วย (ต่อประชากรแสนคน)
ยานนาวา	5	63	1	82.28
ธนบุรี	3	66	2	63.84
บางนา	8	55	3	62.12
ดินแดง	6	60	4	51.94
จอมทอง	2	77	5	51.93
บางขุนเทียน	1	93	6	49.96
บางกอกใหญ่	17	28	7	43.85
ราชเทวี	16	29	8	41.87
ปทุมวัน	24	18	9	41.53
ป้อมปราบศัตรูพ่าย	25	17	10	40.94
พญาไท	19	26	11	38.58
บางรัก	25	17	12	37.15
สาทร	18	27	13	35.65
พระนคร	26	16	14	35.62
บางบอน	12	36	15	34.49
ลาดพร้าว	10	39	16	33.30
บางแค	4	64	17	33.11
บางกอกน้อย	14	33	18	31.79
สวนหลวง	10	39	19	31.55
ทุ่งครุ	10	39	20	31.53
ประเวศ	7	57	21	31.35
บึงกุ่ม	9	40	22	28.41
ภาษีเจริญ	15	32	23	25.74
หนองแขม	10	39	24	24.97
บางกะปิ	14	33	25	22.80
พระโขนง	22	20	26	22.76
สะพานสูง	21	21	27	21.85
ราชบุรีบูรณะ	25	17	28	21.60
จตุจักร	14	33	29	21.25
คลองเตย	23	19	30	20.39
คลองสาน	28	14	31	20.25



อันดับอัตราป่วยสะสมโรคไข้เลือดออก จำแนกรายเขตในกรุงเทพมหานคร






สัปดาห์ที่ 46 (ตั้งแต่วันที่ 3 มกราคม - 20 พฤศจิกายน 2564)

เขต	จำนวน		อัตรา	
	ลำดับที่	ป่วย	ลำดับที่	อัตราป่วย (ต่อประชากรแสนคน)
ลาดกระบัง	12	36	32	20.11
วังทองหลาง	22	20	33	18.61
บางคอแหลม	27	15	34	18.13
สายไหม	11	37	35	17.85
คลองสามวา	13	35	36	17.08
มีนบุรี	20	24	37	16.88
คูสิต	28	14	38	16.69
สัมพันธวงศ์	35	3	39	14.07
บางเขน	19	26	40	13.88
หนองจอก	20	24	41	13.48
บางพลัด	29	12	42	13.42
ทวีวัฒนา	31	10	43	12.70
คันนายาว	30	11	44	11.42
ดอนเมือง	23	19	45	11.12
วัฒนา	32	9	46	11.03
ห้วยขวาง	34	7	47	8.31
ตลิ่งชัน	33	8	48	7.72
หลักสี่	34	7	49	6.82
บางซื่อ	34	7	50	5.72
<b>กทม.2564</b>		<b>1491</b>		<b>26.68</b>

ที่มา : กลุ่มงานควบคุมสัตว์และแมลงนำโรค กองควบคุมโรคติดต่อ สำนักอนามัย โทร./โทรสาร. 02 203 2893

จัดทำ ณ วันที่ 25 พฤศจิกายน 2564

หมายเหตุ : อัตราป่วยต่อประชากรแสนคน เปรียบเทียบเกณฑ์การระบาด ดังนี้

- สีเทา  ไม่มีรายงานผู้ป่วย
- สีเขียว  อัตราป่วย  $\leq 20$  ต่อประชากรแสนคน
- สีเหลือง  อัตราป่วย  $> 20$  และ  $\leq 50$  ต่อประชากรแสนคน
- สีส้ม  อัตราป่วย  $> 50$  และ  $\leq 80$  ต่อประชากรแสนคน
- สีแดง  อัตราป่วย  $> 80$  ต่อประชากรแสนคน