



# Bangkok Sandbox

รายงานการดำเนินการ

ศูนย์บัญชาการปฏิบัติการควบคุมการเปิดเมืองเพื่อรองรับนักท่องเที่ยวกรุงเทพมหานคร

(21 กรกฎาคม 2565)



# รายงานสถานการณ์ COVID-19

ณ วันที่

21 กรกฎาคม 2565

## กรุงเทพมหานคร

จำนวนผู้ติดเชื้อ

จำนวนผู้ติดเชื้อรายใหม่

1,589

จำนวนผู้ติดเชื้อสะสม

434,703

จำนวนผู้เสียชีวิต

จำนวนผู้เสียชีวิต

13

จำนวนผู้เสียชีวิตสะสม

1,234



สถานการณ์  
การใช้เตียง

จำนวนผู้ครองเตียง

3,885

จำนวนเตียงว่าง

11,446

25.30%

74.70 %

ที่มาข้อมูล: ศูนย์ปฏิบัติการตอบโต้ภาวะฉุกเฉินทางด้านสาธารณสุขกรณีโรคติดเชื้อไวรัสโคโรนา 2019

สำนักอนามัย กรุงเทพมหานคร

ที่มาข้อมูล: <https://co-ward.moph.go.th/>



# การได้รับวัคซีน COVID-19

ณ วันที่

21 กรกฎาคม 2565

## กรุงเทพมหานคร



จำนวนประชากร

ในจังหวัด **8,411,645**

คน

เข็มที่ 1

จำนวน 9,962,048 คน  
คิดเป็นร้อยละ 118.43

เข็มที่ 2

จำนวน 9,268,267 คน  
คิดเป็นร้อยละ 110.18

เข็มที่ 3

จำนวน 5,760,326 คน  
คิดเป็นร้อยละ 68.48

เข็มที่ 4

จำนวน 2,034,903 คน  
คิดเป็นร้อยละ 24.19

# มาตรการการดำเนินการในจังหวัด

ณ วันที่

21 กรกฎาคม 2565

## กรุงเทพมหานคร

### มาตรการเดินทางเข้า – ออกจังหวัด

ดำเนินการตามคำสั่งศูนย์บริหารสถานการณ์การแพร่ระบาดของโรคติดเชื้อไวรัสโคโรนา 2019 (โควิด-19) ที่ 9/2565 เรื่อง แนวปฏิบัติตามข้อกำหนดออกตามความในมาตรา 9 แห่งพระราชกำหนดการบริหารราชการในสถานการณ์ฉุกเฉิน พ.ศ. 2548 (ฉบับที่ 26) ลงวันที่ 30 พฤษภาคม 2565 เริ่มดำเนินการตั้งแต่วันที่ 1 มิถุนายน 2565

### มาตรการดำเนินการในพื้นที่

ดำเนินการตามมาตรการป้องกันควบคุมโรค Universal Prevention และ Covid Free Setting

หน่วยงานรับผิดชอบ

หน่วยงานรับผิดชอบ

สำนักอนามัย กรุงเทพมหานคร

# กรุงเทพมหานคร

**\* ผลการตรวจ**  
**ร้านอาหาร**




วันที่ 20 ก.ค. 2565

มี SHA และ SHA+ **68 แห่ง** (26+42)  
ไม่มี SHA และ SHA+ **12 แห่ง** (2+10)

มีเครื่องดื่มแอลกอฮอล์ **23 แห่ง**  
ไม่มีเครื่องดื่มแอลกอฮอล์ **57 แห่ง**

มี TSC 2 Plus **45 แห่ง**  
ไม่มี TSC 2 Plus **1 แห่ง**

ตึกเดือนไม่ทำตามมาตรฐาน **0 แห่ง**  
ตึกเดือนขายเกินเวลาที่กำหนด **0 แห่ง**  
ตึกเดือนมีการดื่มสุรา (ไม่มีSHA) **0 แห่ง**

**\* ผลการตรวจ**  
**สถานบันเทิง**  
ผับ บาร์ คาราโอเกะ ออบ ออบ นวด  
ที่เปิดเต็มรูปแบบ





วันที่ 20 ก.ค. 2565

จำนวนครั้งที่ตรวจ  
มี TSC 2 Plus **38 แห่ง** (ซ่า)  
ไม่มี TSC 2 Plus **0 แห่ง** (ซ่า)

ปฏิบัติตาม Covid Free Setting **41 แห่ง** (ซ่า)  
ไม่ปฏิบัติตาม Covid Free Setting **0 แห่ง** (ซ่า)

สุ่มตรวจ ATK **17 ราย**

ตึกเดือน **0 แห่ง**  
ตึกเดือนคด **0 แห่ง**  
สั่งปิด **0 แห่ง**

**\* ผลการตรวจ**  
**ร้านอาหาร**

ระหว่างวันที่ 1 พ.ย. 2564 ถึง 20 ก.ค. 2565





จำนวนร้านอาหารที่มี SHA และ SHA+ ทั้งหมด **10,535 แห่ง**

จำนวนครั้งที่ตรวจ  
มี SHA และ SHA+ **27,444 แห่ง** (ซ่า) (17,796+9,648)  
ไม่มี SHA และ SHA+ **15,511 แห่ง** (ซ่า) (10,657+4,854)

มีเครื่องดื่มแอลกอฮอล์ **11,987 แห่ง** (ซ่า)  
ไม่มีเครื่องดื่มแอลกอฮอล์ **30,968 แห่ง** (ซ่า)

มี TSC 2 Plus **11,544 แห่ง** (ซ่า)  
ไม่มี TSC 2 Plus **2,032 แห่ง** (ซ่า)

ตึกเดือนไม่ทำตามมาตรฐาน **104 แห่ง**  
ตึกเดือนขายเกินเวลาที่กำหนด **24 แห่ง**  
ตึกเดือนมีการดื่มสุรา (ไม่มีSHA) **210 แห่ง**

**\* ผลการตรวจ**  
**สถานบันเทิง**  
ผับ บาร์ คาราโอเกะ ออบ ออบ นวด  
ที่เปิดเต็มรูปแบบ

ระหว่างวันที่ 1 มิ.ย. 2565 ถึง 20 ก.ค. 2565


สถานบันเทิง ผับ บาร์ คาราโอเกะ ออบ ออบ นวด  
ที่เปิดเต็มรูปแบบทั้งหมด **437 แห่ง**



จำนวนครั้งที่ตรวจ  
มี TSC 2 Plus **3,292 แห่ง** (ซ่า)  
ไม่มี TSC 2 Plus **22 แห่ง** (ซ่า)

ปฏิบัติตาม Covid Free Setting **3,651 แห่ง** (ซ่า)  
ไม่ปฏิบัติตาม Covid Free Setting **26 แห่ง** (ซ่า)

สุ่มตรวจ ATK **2,697 ราย**

ตึกเดือน **0 แห่ง**  
ตึกเดือนคด **0 แห่ง**  
สั่งปิด **0 แห่ง**



# กรุงเทพมหานคร

## จบการรายงาน

