



Bangkok Sandbox

รายงานการดำเนินการ

ศูนย์บัญชาการปฏิบัติการควบคุมการเปิดเมืองเพื่อรองรับนักท่องเที่ยวกรุงเทพมหานคร

(13 ธันวาคม 2564)



สถานการณ์โควิด - 19 กรุงเทพมหานคร : วันที่ 13 ธันวาคม 2564

13

ธ.ค.64

	ผู้ป่วยรายใหม่วันนี้	ผู้ป่วยยืนยันสะสม (1 พ.ย.64 - ปัจจุบัน)
	608 ราย	31,906 ราย
ที่อยู่ขณะป่วยอยู่ในกรุงเทพมหานคร	604 ราย	31,783 ราย
ต่างชาติเดินทางจากต่างประเทศ (Bangkok Sandbox/AQ-OQ)	4 ราย	123 ราย

สถานการณ์การใช้เตียง ในกรุงเทพมหานคร

จำนวนเตียงทั้งหมด

34,312

เตียง

ครองเตียงทั้งหมด

7,063

เตียง

(ร้อยละ 20.06)

เตียงว่าง

27,249

เตียง

(ร้อยละ 79.94)

ข้อมูล ณ วันที่ 12 ธันวาคม 2564 เวลา 18.30 น.

การฉีดวัคซีนในกรุงเทพมหานคร

เป้าหมายที่วางไว้
7,699,174 คน

ผู้ที่ฉีดเข็มที่ 1

จำนวน 9,172,649 คน
คิดเป็นร้อยละ 119.14

ผู้ที่ฉีดครบ 2 เข็ม

จำนวน 8,123,790 คน
คิดเป็นร้อยละ 105.52

ผู้ที่ฉีดครบ 3 เข็ม

จำนวน 1,199,034 คน
คิดเป็นร้อยละ 15.57

ข้อมูล ณ วันที่ 12 ธันวาคม 2564

ที่มา : ฐานข้อมูล MOPH Immunization Center

ผลการดำเนินงานการรับผู้เดินทางเข้าราชอาณาจักร ณ ท่าอากาศยานสุวรรณภูมิ และดอนเมือง

ตั้งแต่วันที่ 1 พ.ย. - 12 ธ.ค. 2564

จำนวนนักท่องเที่ยวสะสม
รวม **151,577** ราย

จำนวนผู้ติดเชื้อสะสม
123 ราย (ร้อยละ **0.08**)

จำนวนนักท่องเที่ยวประจำแยกประเภท
วันที่ 12 ธ.ค 64 = **6,737** ราย

Thai = **1,542** ราย

Non -Thai = **5,195** ราย

ผู้ติดเชื้อ (12 ธ.ค. 2564)	4 ราย
• Sand Box	0 ราย
• Test and go	4 ราย
• AQ	0 ราย
• รวม	4 ราย

ที่มา : ข้อมูล SAT สปกค/กองด่านฯ กรมควบคุมโรค
วันที่ได้รับรายงาน 12 ธ.ค 2564

ผลการดำเนินงานการรับผู้เดินทางเข้าราชอาณาจักร ณ ท่าอากาศยานสุวรรณภูมิ

Day	Test and go	Sand Box	Quarantine 7 day	Quarantine 10 day	Quarantine 14 day	สะสม	ติดเชื้อ	Thai	non Thai
1-30/11/2021	83,428 (29)	3,744 (7)	1,092 (8)	3,522 (18)	15	91,801	62	18,546	55,757
1-7/12/2021	31,294(25)	1,417(3)	61(3)	920(2)	58	28,840	33	7,811	24,937
8/12/2021	5,229 (1)	144	5(3)	190(2)	66	5,634	6	1,833	3,801
9/12/2021	4,665(4)	293	1	111(3)	17	5,087	7	1,345	3,742
10/12/2021	6,030(5)	382(4)	6(1)	184	12	6,614	10	1,842	4,772
11/12/2021	5,041(4)	132	3	113	15	5,304	4	1,361	3,943
12/12/2021	5,918	534	3	176	7	6,638		1,542	5,096
รวม	135,625(67/54.9%)	6,264(14/11.4%)	1,165(15/12.2%)	5,032(26/21.3%)	163	143,304	122	32,438	97,276

Day	Test and go		Sand Box		AQ		สะสม	ติดเชื้อ
	Thai	Non Thai	Thai	Non Thai	Thai	Non Thai		
1-30/11/2021	165	871	-	12	-	13	1,061	0
1-8/12/2021	61	290(1)	-	7	-	7	367	1
9/12/2021	3	15	-	-	-	3	21	
10/12/2021	24	54	-	-	-	-	78	
11/12/2021	3	23	-	-	-	-	28	
12/12/2021	-	94	-	-	-	5	99	
รวม	256	1,344(1)	-	19	-	28	1,661	1

← ท่าอากาศยานดอนเมือง



Plus+

สถานประกอบการ กรุงเทพมหานคร ที่ได้รับมาตรฐานSHA Plus+

2067



ภัตตาคาร
ร้านอาหาร

828



สุขภาพ
ความงาม

86



โรงแรม ที่พัก
และโฮมสเตย์

536



ห้างสรรพสินค้า
ศูนย์การค้า

33



นันทนาการ
สถานที่ท่องเที่ยว

16



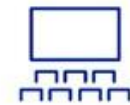
กีฬาและ
การท่องเที่ยว

4



ยานพาหนะ

342



การจัดประชุม
โรงแรมรสพ

28



บริษัทนำเที่ยว

122



ร้านของที่ระลึก
และอื่นๆ

72






สถานประกอบการที่ได้รับมาตรฐาน SHA และ SHA Plus+ ในกรุงเทพมหานคร

ข้อมูล ณ วันที่ 13 ธันวาคม 2564 เวลา 07.30 น.

ลำดับ	ประเภท	SHA			SHA Plus+		
		ข้อมูล ณ วันที่ 12 ธ.ค. 2564	เพิ่มวันนี้	รวม (13 ธ.ค. 2564)	ข้อมูล ณ วันที่ 12 ธ.ค. 2564	เพิ่มวันนี้	รวม (13 ธ.ค. 2564)
	รวมสถานประกอบการ	9,797	14	9,811	2,052	15	2,067
1	ภัตตาคาร / ร้านอาหาร	6,696	13	6,709	817	11	828
2	โรงแรม ที่พัก และ โฮมสเตย์	842	0	842	535	1	536
3	นันทนาการและสถานที่ท่องเที่ยว	65	0	65	16	0	16
4	ยานพาหนะ	692	0	692	340	2	342
5	บริษัทนำเที่ยว	512	0	512	122	0	122
6	สุขภาพและความงาม	381	0	381	85	1	86
7	ห้างสรรพสินค้าและศูนย์การค้า	184	0	184	33	0	33
8	กีฬาเพื่อการท่องเที่ยว	26	0	26	4	0	4
9	การจัดกิจกรรม/ประชุม โรงละคร โรงมหรสพ	143	1	144	28	0	28
10	ร้านค้าของที่ระลึกและร้านค้าอื่น ๆ	256	0	256	72	0	72

สถิติโรงแรมที่พักในเขต กทม.

มาตรฐานความปลอดภัยด้านสุขอนามัยสำหรับกิจการด้านการท่องเที่ยว

มาตรฐาน	12 ธันวาคม 2564	เพิ่มขึ้น	13 ธันวาคม 2564
 SHA	842	0	842
 SHA Plus+	535	1	536
 SHA Extra Plus+	-	-	414

*** ผลการตรวจ
การควบคุมโควิด-19**
ข้อมูลรวม 50 เขต
ของชุดปฏิบัติการร่วม
(ตำรวจ ทหาร เทศกิจ สิ่งแวดล้อม พัฒนาชุมชน)
วันที่ 11 ส.ค. 2564

ทุกประเภทที่ผ่อนปรน
สถานที่ทั้งหมด
15,840 แห่ง

สถานที่ตรวจ
187 แห่ง
สถานที่ประชาชนหนาแน่น 1 แห่ง

ตักเตือน
0 ราย

ดำเนินคดี
0 ราย

สั่งปิด
0 ราย

*** ผลการตรวจ
ร้านอาหาร**
วันที่ 11 ส.ค. 2564

SHA
✓ มี SHA **83 แห่ง**
✗ ไม่มี SHA **48 แห่ง**

มีเครื่องดื่มแอลกอฮอล์
✓ **62 แห่ง**
✗ ไม่มีเครื่องดื่มแอลกอฮอล์ **69 แห่ง**

TSC Plus
✓ มี TSC Plus **56 แห่ง**
✗ ไม่มี TSC Plus **19 แห่ง**

ตักเตือนไม่ทำตามมาตรการ
0 แห่ง

ตักเตือนขยเกินเวลาที่กำหนด
0 แห่ง

ตักเตือนมีการดื่มสุรา (ไม่มีSHA)
0 แห่ง



*** ผลการตรวจ
การควบคุมโควิด-19**
ข้อมูลรวม 50 เขต
ของชุดปฏิบัติการร่วม
(ตำรวจ ทหาร เทศกิจ สิ่งแวดล้อม พัฒนาชุมชน)
ระหว่างวันที่ 1 พ.ย. 2564 ถึง 11 ส.ค. 2564

ทุกประเภทที่ผ่อนปรน
สถานที่ทั้งหมด
15,840 แห่ง

จำนวนที่ตรวจ
12,606 ครั้ง
สถานที่ประชาชนหนาแน่น 22 แห่ง

ตักเตือน
618 ราย

ดำเนินคดี
8 ราย

สั่งปิด
1 ราย

*** ผลการตรวจ
ร้านอาหาร**
ระหว่างวันที่ 1 พ.ย. 2564 ถึง 11 ส.ค. 2564

SHA
✓ มี SHA **4,138 แห่ง**
✗ ไม่มี SHA **6,280 แห่ง**

มีเครื่องดื่มแอลกอฮอล์
✓ **2,749 แห่ง**
✗ ไม่มีเครื่องดื่มแอลกอฮอล์ **7,669 แห่ง**

TSC Plus
✓ มี TSC Plus **1,326 แห่ง**
✗ ไม่มี TSC Plus **1,159 แห่ง**

ตักเตือนไม่ทำตามมาตรการ
74 แห่ง

ตักเตือนขยเกินเวลาที่กำหนด
13 แห่ง

ตักเตือนมีการดื่มสุรา (ไม่มีSHA)
177 แห่ง



สรุปผลการตรวจสอบและกำกับ

สถานบริการ สถานประกอบการคล้ายสถานบริการ สถานบันเทิง ผับ บาร์ ดาราโอเอะ
ตามมาตรการควบคุมโรค COVID-19

ข้อมูล ณ วันที่ 13 ธันวาคม 2564

จำนวนทั้งหมด
1,443 แห่ง



สถานที่สำรวจจำนวน
1,443 แห่ง

ปฏิบัติตามมาตรฐาน
พร้อมเปิดดำเนินการ
641 แห่ง



ร้อยละ 44.4



มี SHA 826 แห่ง



ไม่มี SHA 617 แห่ง



THAI STOP COVID 2Plus



ดำเนินการแล้ว 641 แห่ง



ไม่ได้ดำเนินการ 802 แห่ง
(แนะนำให้ดำเนินการประเมิน)



จบการรายงาน

