



# Bangkok Sandbox

รายงานการดำเนินการ

ศูนย์บัญชาการปฏิบัติการควบคุมการเปิดเมืองเพื่อรองรับนักท่องเที่ยว

กรุงเทพมหานคร (10 มกราคม 2565)



# รายงานสถานการณ์ COVID-19

ณ วันที่

๑๐ มกราคม ๒๕๖๕

## กรุงเทพมหานคร

จำนวนผู้ติดเชื้อ

จำนวนผู้ติดเชื้อรายใหม่

534

จำนวนผู้ติดเชื้อสะสม

444,823

จำนวนผู้เสียชีวิต

จำนวนผู้เสียชีวิต

0

จำนวนผู้เสียชีวิตสะสม

6,865



สถานการณ์  
การใช้เตียง

จำนวนผู้ครองเตียง

10,847

จำนวนเตียงว่าง

20,827

34.30%

65.70%

ที่มาข้อมูล: ศูนย์ปฏิบัติการตอบโต้ภาวะฉุกเฉินทางด้านสาธารณสุขกรณีโรคติดเชื้อไวรัสโคโรนา 2019  
สำนักอนามัย กรุงเทพมหานคร

ที่มาข้อมูล: <https://co-ward.moph.go.th/>



# การได้รับวัคซีน COVID-19

ณ วันที่

๑๐ มกราคม ๒๕๖๕

## กรุงเทพมหานคร



จำนวนประชากร  
ในจังหวัด

**7,699,174**

คน

เข็มที่ 1

จำนวน 9,279,318 คน

คิดเป็นร้อยละ 120.52

เข็มที่ 2

จำนวน 8,566,995 คน

คิดเป็นร้อยละ 111.27

เข็มที่ 3

จำนวน 1,897,968 คน

คิดเป็นร้อยละ 24.65

# สถิติผู้เดินทางเข้าจังหวัด

ณ วันที่

๘ มกราคม ๒๕๖๕

## กรุงเทพมหานคร

### รายวัน

### สะสม (ตั้งแต่ 1 พ.ย. 64)

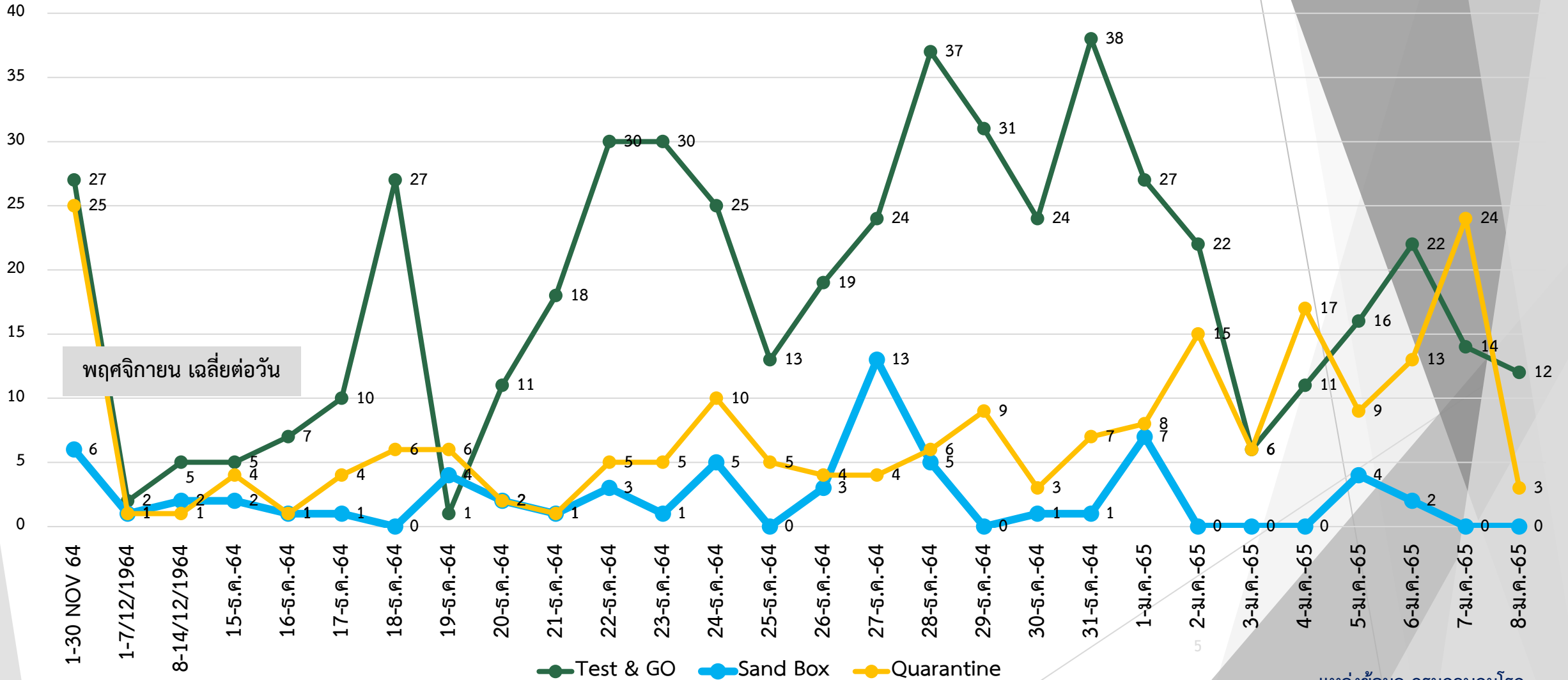
ประเภท	รายวัน			สะสม (ตั้งแต่ 1 พ.ย. 64)		
	นักท่องเที่ยว (คน)	ผู้ติดเชื้อ (คน)	อัตรา การติดเชื้อ (%)	นักท่องเที่ยว (คน)	ผู้ติดเชื้อ (คน)	อัตรา การติดเชื้อ (%)
Test & Go	4,580	12	0.26	286,165	545	0.19
Sandbox	268	0	0	18,734	70	0.37
Quarantine	1,257	3	0.23	16,498	243	1.47
รวม	6,105	15	0.24	321,375	858	0.26

ที่มาข้อมูล: ข้อมูล SAT สปคม / กองด่านควบคุมโรคติดต่อระหว่างประเทศ





# จำนวนผู้ติดเชื้อที่มาจากต่างประเทศ จำแนกตามประเภท ตั้งแต่วันที่ 1 พฤศจิกายน - 28 ธันวาคม 2564 (สะสม 506 ราย)



# มาตรการการดำเนินการในจังหวัด

ณ วันที่

10 มกราคม 2565

## กรุงเทพมหานคร

### มาตรการเดินทางเข้า-ออกจังหวัด

1. ดำเนินการตามมาตรการป้องกันโรคสำหรับผู้เดินทางเข้ามาในราชอาณาจักรและหลักเกณฑ์การดำเนินการในสถานที่กักกันซึ่งทางราชการกำหนด ตามแนบท้ายคำสั่งศูนย์บริหารสถานการณ์การแพร่ระบาดของโรคติดเชื้อไวรัสโคโรนา 2019 (โควิด-19) ที่ ๒๔/๒๕๖๔ ลงวันที่ ๑๔ ธันวาคม ๒๕๖๔

2.

3.

### มาตรการดำเนินการในพื้นที่

1. ดำเนินการตามมาตรการป้องกันควบคุมโรค Universal Prevention และ COVID Free Setting

2.

3.

หน่วยงานรับผิดชอบ

หน่วยงานรับผิดชอบ

สำนักอนามัย กรุงเทพมหานคร



ลำดับ	ประเภท	SHA			SHA Plus+		
		ข้อมูล ณ วันที่ 9 ม.ค. 2565	เพิ่มวันนี้	รวม (10 ม.ค. 2565)	ข้อมูล ณ วันที่ 9 ม.ค. 2565	เพิ่มวันนี้	รวม (10 ม.ค. 2565)
	<b>รวมสถานประกอบการ</b>	<b>10,896</b>	<b>1</b>	<b>10,897</b>	<b>2,588</b>	<b>23</b>	<b>2,611</b>
1	ภัตตาคาร / ร้านอาหาร	7,480	1	7,481	1,077	22	1,099
2	โรงแรม ที่พัก และ โฮมสเตย์	870	0	870	568	1	569
3	นันทนาการและสถานที่ท่องเที่ยว	67	0	67	18	0	18
4	ยานพาหนะ	869	0	869	519	0	519
5	บริษัทนำเที่ยว	518	0	518	134	0	134
6	สุขภาพและความงาม	407	0	407	109	0	109
7	ห้างสรรพสินค้าและศูนย์การค้า	198	0	198	42	0	42
8	กีฬาเพื่อการท่องเที่ยว	41	0	41	7	0	7
9	การจัดกิจกรรม/ประชุม โรงละคร โรงมหรสพ	156	0	156	33	0	33
10	ร้านค้าของที่ระลึกและร้านค้าอื่น ๆ	290	0	290	81	0	81

# SHA Plus+ / SHA Extra Plus

ณ วันที่

10 มกราคม 2565

## กรุงเทพมหานคร



Plus+

สถานประกอบการ  
กรุงเทพมหานคร  
ที่ได้รับมาตรฐาน SHA Plus+

2611



ภัตตาคาร  
ร้านอาหาร

1099



สุขภาพ  
ความงาม

109



โรงแรม ที่พัก  
และโฮมสเตย์

569



ห้างสรรพสินค้า  
ศูนย์การค้า

42



บ้านพักการ  
สถานที่ท่องเที่ยว

18



กีฬาและ  
การท่องเที่ยว

7



ยานพาหนะ

519



การจัดประชุม  
โรงแรมรีสอร์ท

33



บริษัทนำเที่ยว

134



ร้านของที่ระลึก  
และอื่นๆ

81



**BKK SHA Extra Plus**

429

โรงแรม SHA Plus กทม. ที่มีข้อตกลงความร่วมมือกับโรงพยาบาลผู้ปฏิบัติการ

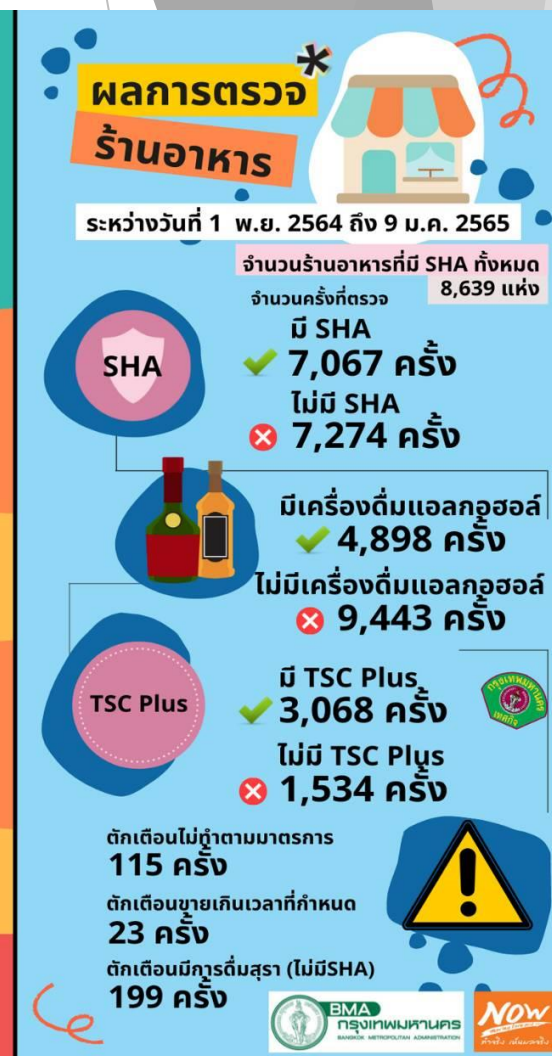
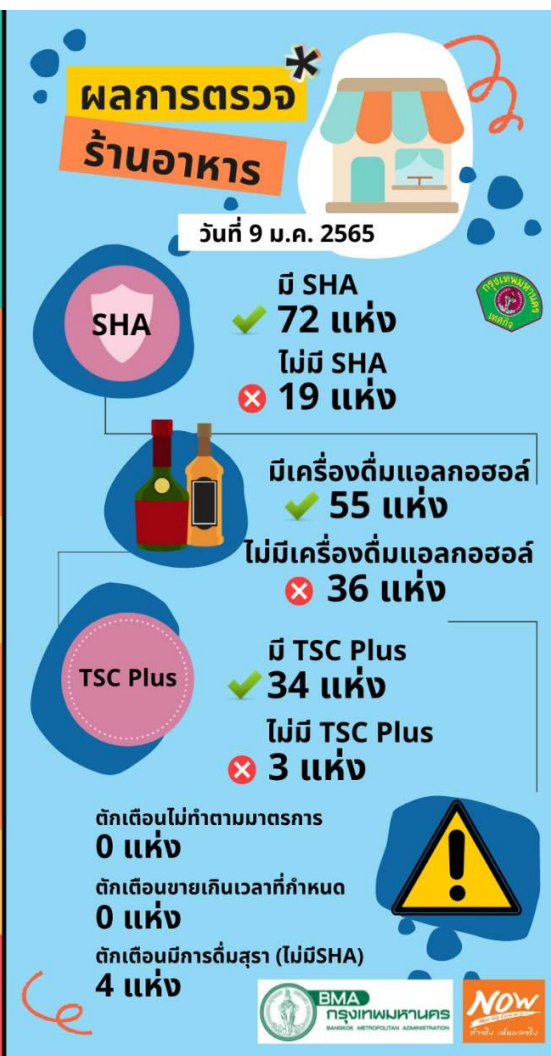


# ผลการตรวจการควบคุมโควิด-19 ข้อมูลรวม 50 เขต

ณ วันที่

9 มกราคม 2565

# กรุงเทพมหานคร



ที่มาข้อมูล : สำนักเทศกิจ กรุงเทพมหานคร



# กรุงเทพมหานคร

## จบการรายงาน

