



# Bangkok Sandbox

รายงานการดำเนินการ

ศูนย์บัญชาการปฏิบัติการควบคุมการเปิดเมืองเพื่อรองรับนักท่องเที่ยวกรุงเทพมหานคร

(2 สิงหาคม 2565)



# รายงานสถานการณ์ COVID-19

ณ วันที่

2 สิงหาคม 2565

## กรุงเทพมหานคร

จำนวนผู้ติดเชื้อ

จำนวนผู้ติดเชื้อรายใหม่

1,254

จำนวนผู้ติดเชื้อสะสม

451,118

จำนวนผู้เสียชีวิต

จำนวนผู้เสียชีวิต

2

จำนวนผู้เสียชีวิตสะสม

1,341



สถานการณ์  
การไขเตียง

จำนวนผู้ครองเตียง

3,885

จำนวนเตียงว่าง

11,446

25.30%

74.70 %

ที่มาข้อมูล: ศูนย์ปฏิบัติการตอบโต้ภาวะฉุกเฉินทางสาธารณสุขกรณีโรคติดเชื้อไวรัสโคโรนา 2019

สำนักอนามัย กรุงเทพมหานคร

ที่มาข้อมูล: <https://co-ward.moph.go.th/>



# การได้รับวัคซีน COVID-19

ณ วันที่

2 สิงหาคม 2565

## กรุงเทพมหานคร



จำนวนประชากร

ในจังหวัด 8,411,645

คน

เข็มที่ 1

จำนวน 9,975,623 คน  
คิดเป็นร้อยละ 118.59

เข็มที่ 2

จำนวน 9,285,559 คน  
คิดเป็นร้อยละ 110.39

เข็มที่ 3

จำนวน 5,810,584 คน  
คิดเป็นร้อยละ 69.08

เข็มที่ 4

จำนวน 2,273,407 คน  
คิดเป็นร้อยละ 27.03

# มาตรการการดำเนินการในจังหวัด

ณ วันที่

2 สิงหาคม 2565

## กรุงเทพมหานคร

### มาตรการเดินทางเข้า – ออกจังหวัด

ดำเนินการตามคำสั่งศูนย์บริหารสถานการณ์การแพร่ระบาดของโรคติดเชื้อไวรัสโคโรนา 2019 (โควิด-19) ที่ 9/2565 เรื่อง แนวปฏิบัติตามข้อกำหนดออกตามความในมาตรา 9 แห่งพระราชกำหนดการบริหารราชการในสถานการณ์ฉุกเฉิน พ.ศ. 2548 (ฉบับที่ 26) ลงวันที่ 30 พฤษภาคม 2565 เริ่มดำเนินการตั้งแต่วันที่ 1 มิถุนายน 2565

### มาตรการดำเนินการในพื้นที่

ดำเนินการตามมาตรการป้องกันควบคุมโรค Universal Prevention และ Covid Free Setting

### หน่วยงานรับผิดชอบ

### หน่วยงานรับผิดชอบ

สำนักอนามัย กรุงเทพมหานคร



# กรุงเทพมหานคร

**\* ผลการตรวจ**  
**ร้านอาหาร**




วันที่ 31 ก.ค. 2565

มี SHA และ SHA+ **23 แห่ง** (14+9)  
ไม่มี SHA และ SHA+ **0 แห่ง** (0+0)

มีเครื่องดื่มแอลกอฮอล์ **11 แห่ง**  
ไม่มีเครื่องดื่มแอลกอฮอล์ **12 แห่ง**

มี TSC 2 Plus **4 แห่ง**  
ไม่มี TSC 2 Plus **0 แห่ง**

ตักเตือนไม่ทำตามมาตรการ **0 แห่ง**  
ตักเตือนขายเกินเวลาที่กำหนด **0 แห่ง**  
ตักเตือนมีการดื่มสุรา (ไม่มีSHA) **0 แห่ง**

**\* ผลการตรวจ**  
**สถานบันเทิง**  
ผับ บาร์ คาราโอเกะ ออบ ออบ นวด  
ที่เปิดเต็มรูปแบบ





วันที่ 31 ก.ค. 2565

จำนวนครั้งที่ตรวจ  
มี TSC 2 Plus **18 แห่ง** (ซ้ำ)  
ไม่มี TSC 2 Plus **0 แห่ง** (ซ้ำ)

ปฏิบัติตาม Covid Free Setting **17 แห่ง** (ซ้ำ)  
ไม่ปฏิบัติตาม Covid Free Setting **0 แห่ง** (ซ้ำ)

สุ่มตรวจ ATK **45 ราย**

ตักเตือน **0 แห่ง**  
ดำเนินคดี **0 แห่ง**  
สั่งปิด **0 แห่ง**

**\* ผลการตรวจ**  
**ร้านอาหาร**

ระหว่างวันที่ 1 พ.ย. 2564 ถึง 31 ก.ค. 2565





จำนวนร้านอาหารที่มี SHA และ SHA+ ทั้งหมด **10,535 แห่ง**

จำนวนครั้งที่ตรวจ  
มี SHA และ SHA+ **28,184 แห่ง** (ซ้ำ) (18,131+10,053)  
ไม่มี SHA และ SHA+ **15,597 แห่ง** (ซ้ำ) (10,569+5,028)

มีเครื่องดื่มแอลกอฮอล์ **12,287 แห่ง** (ซ้ำ)  
ไม่มีเครื่องดื่มแอลกอฮอล์ **31,494 แห่ง** (ซ้ำ)

มี TSC 2 Plus **11,958 แห่ง** (ซ้ำ)  
ไม่มี TSC 2 Plus **2,055 แห่ง** (ซ้ำ)

ตักเตือนไม่ทำตามมาตรการ **104 แห่ง**  
ตักเตือนขายเกินเวลาที่กำหนด **24 แห่ง**  
ตักเตือนมีการดื่มสุรา (ไม่มีSHA) **210 แห่ง**

**\* ผลการตรวจ**  
**สถานบันเทิง**  
ผับ บาร์ คาราโอเกะ ออบ ออบ นวด  
ที่เปิดเต็มรูปแบบ

ระหว่างวันที่ 1 มิ.ย. 2565 ถึง 31 ก.ค. 2565





สถานบันเทิง ผับ บาร์ คาราโอเกะ ออบ ออบ นวด  
ที่เปิดเต็มรูปแบบทั้งหมด **437 แห่ง**

จำนวนครั้งที่ตรวจ  
มี TSC 2 Plus **3,832 แห่ง** (ซ้ำ)  
ไม่มี TSC 2 Plus **22 แห่ง** (ซ้ำ)

ปฏิบัติตาม Covid Free Setting **4,322 แห่ง** (ซ้ำ)  
ไม่ปฏิบัติตาม Covid Free Setting **27 แห่ง** (ซ้ำ)

สุ่มตรวจ ATK **3,531 ราย**

ตักเตือน **0 แห่ง**  
ดำเนินคดี **0 แห่ง**  
สั่งปิด **0 แห่ง**

# กรุงเทพมหานคร

## จบการรายงาน

