

แบบฟอร์มการรายงานผลการปฏิบัติราชการตามคำรับรองการปฏิบัติราชการประจำปีงบประมาณ พ.ศ. ๒๕๖๘
(ระยะสั้นปีงบประมาณ)

องค์ประกอบที่ 1 : การประเมินประสิทธิผลการดำเนินงาน (Performance Base)

ชื่อหน่วยงานผู้รับการประเมิน : สำนักเทศกิจ					
องค์ประกอบที่ 1.1 ประสิทธิภาพของการดำเนินงานภารกิจสำคัญ ตามเป้าหมายการพัฒนาของสำนักงานเขต และตามแผนปฏิบัติราชการกรุงเทพมหานคร ประจำปี พ.ศ. 2568 (Agenda Base)					
น้ำหนักรวม : ร้อยละ 40					
ผลการดำเนินงาน :					
ตัววัดผลหลัก (KRs)	เป้าหมาย	ผลการดำเนินงาน	ร้อยละความสำเร็จ เทียบกับเป้าหมาย	น้ำหนัก	คะแนน ที่ได้
1. OKR 1201 8.2 จุดผิด - อำนาจความสะดวกจราจร	700 จุด	866 จุด	ร้อยละ 123.71	5.000	5.000
2. OKR 1102-2 9. ร้อยละ ของมอเตอร์ไซค์ขับขึ้นทางเท้าในจุดที่มีกล้องจับภาพอัจฉริยะ (กล้อง AI) ลดลง	ร้อยละ 50	ร้อยละ 82.42 (หมายถึง ถ้าลดลง น้อยกว่า ร้อยละ 50 ไม่สำเร็จตาม ค่าเป้าหมาย แต่ถ้า ลดลง มากกว่า ร้อยละ 50 ถือว่า สำเร็จตาม เป้าหมาย)	ร้อยละ 164.84	5.000	5.000
3. OKR 1102-1 จำนวน มอเตอร์ไซค์วิ่งบนทางเท้าที่จับได้เพิ่มขึ้น	4,000 ราย ต่อปี	7,082 ราย	ร้อยละ 177.05	5.000	5.000
4. OKR 2101-1 10. แก้ไขจุด เสี่ยงอาชญากรรม (พื้นที่เสี่ยงที่ ได้รับการแก้ไขตามบัญชีพื้นที่ เสี่ยงและพื้นที่อันตรายของ กรุงเทพมหานคร ปีงบประมาณ พ.ศ. 2567)	ร้อยละ 100 (279 จุด)	ร้อยละ 100 (แก้ไขแล้ว 279 จุด)	ร้อยละ 100	5.000	5.000

ตัววัดผลหลัก (KRs)	เป้าหมาย	ผลการดำเนินงาน	ร้อยละความสำเร็จ เทียบกับเป้าหมาย	น้ำหนัก	คะแนน ที่ได้
5. OKR 2101-2 23.4 ผู้ดูแล - การตรวจสอบการลักลอบการทิ้งขยะในที่รกร้าง	39 จุด	39 จุด (พื้นที่รกร้าง/ลักลอบทิ้งขยะ จากจำนวนจุดเสี่ยงทั้งหมด 279 จุด)	ร้อยละ 100	5.000	5.000
6. OKR 7205 6.3 ทาบเร่ - พัฒนา Hawker Center	3 จุด (สะสม)	4 จุด (3 จุด (สะสม) + นอกเป้าหมาย 1 จุด)	ร้อยละ 133.33	5.000	5.000
7. OKR 7206 6.2 ทาบเร่ - จัดหาพื้นที่ทำการค้าทดแทน	30 จุด/600 ราย	43 จุด/272 ราย (ตามเป้าหมาย 30 จุด/255 ราย นอกเป้าหมาย 13 จุด/17 ราย)	ร้อยละ 143.33	5.000	5.000
8. OKR 1101-2 6.1 ทาบเร่ - ยกลีก/ยุบรวมทาบเร่แผงลอย	100 จุด/2,000 ราย	247 จุด/4,550 ราย (ตามเป้าหมาย 135 จุด/2,262 ราย, นอกเป้าหมาย 112 จุด/2,290 ราย)	ร้อยละ 247 (นับเฉพาะตามเป้าหมายปี 68) ถ้านับทั้งหมด 135 จุด ได้ ร้อยละ 135	5.000	5.000
คะแนนรวม				40.000	40.000

ปัจจัยสนับสนุนการดำเนินงาน (ภาพรวม) : ได้รับการสนับสนุนจากผู้บริหารสำนักเทศกิจ และได้รับความร่วมมือจากบุคลากรทุกส่วนราชการของสำนักเทศกิจ

อุปสรรคต่อการดำเนินงาน (ภาพรวม) : เนื่องจากเจ้าหน้าที่เทศกิจมีภารกิจหลายด้านตามนโยบายของผู้บริหาร กรุงเทพมหานคร เช่น การจัดระเบียบผู้ค้าและภารกิจอื่น ๆ ที่แทรกซ้อนเข้ามาทำให้อัตรากำลังของเจ้าหน้าที่เทศกิจไม่เพียงพอต่อการปฏิบัติหน้าที่ ทำให้การปฏิบัติงานไม่ต่อเนื่อง และต้องปรับเปลี่ยนแผน เพื่อให้งานสำเร็จได้

รายละเอียดผลการดำเนินการรายตัววัดผลหลัก (KRs)
ตามองค์ประกอบที่ 1 : การประเมินประสิทธิผลการดำเนินงาน (Performance Base)

ตัวชี้วัด	เป้าหมาย	ผลสำเร็จ	โครงการที่สนับสนุน	รายละเอียดผลการดำเนินงาน	หมายเหตุ
1. OKR 1201 8.2 จุดฝึก - อำนวยความสะดวกจราจร	700 จุด	เฉลี่ยเดือนละ 866 จุด	โครงการเทศกิจผู้ช่วยจราจร	<p>1. จำนวนครั้งในการออกปฏิบัติงานของสำนักเทศกิจและสำนักงานเขต 50 เขต เฉลี่ยเดือนละ 866 จุด มีรายละเอียด ดังนี้</p> <ol style="list-style-type: none"> 1) เดือนตุลาคม 67 จำนวน 881 จุด 2) เดือนพฤศจิกายน 67 จำนวน 858 จุด 3) เดือนธันวาคม 67 จำนวน 871 จุด 4) เดือนมกราคม 68 จำนวน 846 จุด 5) เดือนกุมภาพันธ์ 68 จำนวน 894 จุด 6) เดือนมีนาคม 68 จำนวน 878 จุด 7) เดือนเมษายน 68 จำนวน 871 จุด 8) เดือนพฤษภาคม 68 จำนวน 859 จุด 9) เดือนมิถุนายน 68 จำนวน 870 จุด 10) เดือนกรกฎาคม 68 จำนวน 859 จุด 11) เดือนสิงหาคม 68 จำนวน 853 จุด 12) เดือนกันยายน 68 จำนวน 851 จุด <p>2. สำนักเทศกิจดำเนินการสำรวจความพึงพอใจของประชาชน ในการดูแลความปลอดภัยให้กับนักเรียน ครู ผู้ปกครอง และประชาชนทั่วไป บริเวณหน้าโรงเรียน สถานศึกษา และจุดวิกฤตจราจรในพื้นที่ 50 สำนักงานเขต ตามโครงการ</p>	สตบ.3

ตัวชี้วัด	เป้าหมาย	ผลสำเร็จ	โครงการที่สนับสนุน	รายละเอียดผลการดำเนินงาน	หมายเหตุ
				<p>เทคนิคผู้ช่วยจรรยาจร โดยทอดแบบสอบถาม จำนวน 2 ครั้ง ครั้งละ 35,000 ชุด ดังนี้</p> <ol style="list-style-type: none"> เก็บแบบสอบถามครั้งที่ 1 <p>ผลการสำรวจ พบว่า คะแนนอยู่ในระดับมากที่สุด คิดเป็นร้อยละ 97.4 ของผู้ตอบแบบสอบถามทั้งหมด และเมื่อพิจารณาระดับคะแนนความพึงพอใจ ในภาพรวมพบว่า ได้ระดับคะแนนเฉลี่ย 4.87 คะแนน อยู่ในระดับมากที่สุด คิดเป็นร้อยละของคะแนนเต็ม 5 คะแนน</p> <ol style="list-style-type: none"> เก็บแบบสอบถามครั้งที่ 2 <p>ผลการสำรวจ พบว่า คะแนนอยู่ในระดับมากที่สุด คิดเป็นร้อยละ 98.8 ของผู้ตอบแบบสอบถามทั้งหมด และเมื่อพิจารณาระดับคะแนนความพึงพอใจ ในภาพรวมพบว่า ได้ระดับคะแนนเฉลี่ย 4.94 คะแนน อยู่ในระดับมากที่สุด คิดเป็นร้อยละของคะแนนเต็ม 5 คะแนน</p> <p>สรุปแบบสอบถามทั้ง 2 ครั้ง รวม 70,000 ชุด พบว่า คะแนนอยู่ในระดับมากที่สุด คิดเป็นร้อยละ 98.3 ของผู้ตอบแบบสอบถามทั้งหมด และเมื่อพิจารณาระดับคะแนนความพึงพอใจ ในภาพรวมพบว่า ได้ระดับคะแนนเฉลี่ย 4.92 คะแนน อยู่ในระดับมากที่สุด คิดเป็นร้อยละของคะแนนเต็ม 5 คะแนน</p>	

ปัจจัยสนับสนุนการดำเนินงาน : ฝ่ายเทคนิค 50 สำนักงานเขต ได้ดำเนินการตามแผนปฏิบัติการโครงการเทคนิคผู้ช่วยจรรยาจร โดยดำเนินการจัดเจ้าหน้าที่เทคนิคอำนวยความสะดวกด้านการจรรยาจรและรักษาความปลอดภัยกับเด็กนักเรียน ครู อาจารย์ ผู้ปกครอง และประชาชนทั่วไป บริเวณหน้าโรงเรียน สถานศึกษา จุดวิกฤตจรรยาจร โดยปฏิบัติหน้าที่ร่วมกับเจ้าหน้าที่ตำรวจ สถานีตำรวจนครบาลพื้นที่, อาสาสมัคร, ครู และนักเรียน

ปัญหา อุปสรรค : 1. เนื่องจากเจ้าหน้าที่เทศกิจมีภารกิจหลายด้านตามนโยบายของผู้บริหารกรุงเทพมหานคร เช่น การจัดระเบียบผู้ค้าและภารกิจอื่น ๆ ที่แทรกซ้อนเข้ามาทำให้อัตรากำลังของเจ้าหน้าที่เทศกิจไม่เพียงพอต่อการปฏิบัติหน้าที่ ทำให้การปฏิบัติงานไม่ต่อเนื่อง ส่งผลให้การเดินทางของประชาชนอาจไม่ได้รับความสะดวกเท่าที่ควร

2. ภารกิจบางอย่างเกินอำนาจหน้าที่ของกรุงเทพมหานคร เช่น การกวดขันจับกุมผู้กระทำความผิดกฎหมายจราจรที่เป็นอำนาจของเจ้าพนักงานจราจร สถานีตำรวจนครบาลในพื้นที่รับผิดชอบ

3. เจ้าหน้าที่เทศกิจไม่มีอำนาจหน้าที่ตามกฎหมายจราจร

4. จุดบริการด้านการจราจรอาจมีการเปลี่ยนแปลงเพิ่มหรือลดจำนวนลง เช่น จุดวิกฤต จุดผิด

5. วัสดุ อุปกรณ์ที่ใช้ในการปฏิบัติหน้าที่มีไม่เพียงพอต่อการปฏิบัติงานของเจ้าหน้าที่ เช่น เสื้อสะท้อนแสง กระจบองไฟ เป็นต้น

หลักฐานอ้างอิง : 1. รายงานผลการดำเนินงานในระบบ BMA Policy Tracking

2. แฟ้มเอกสารการดำเนินงานตัวชี้วัดจุดผิด – อำนวยความสะดวกจราจร เอกสารหลัก ๆ ประกอบด้วย

2.1 โครงการเทศกิจผู้ช่วยจราจร

2.2 หนังสือเวียนแจ้งเขตให้ดำเนินการตามโครงการเทศกิจผู้ช่วยจราจร พ.ศ. 2568 ตามหนังสือ ที่ กท 1403/7055 ลงวันที่ 19 พฤศจิกายน 2567 เรื่อง โครงการเทศกิจผู้ช่วยจราจร พ.ศ. 2568

2.3 บัญชีข้อมูลจุดอำนวยความสะดวกด้านการจราจรของพื้นที่กรุงเทพมหานคร จำนวน 700 จุด ประกอบด้วย จุดบริเวณรอบสำนักเทศกิจ 5 จุด และจุดที่สำนักงานเขตดำเนินการ 695 จุด

2.4 รูปถ่ายการดำเนินการ (อยู่ในรายงานรายเดือน)

2.5 ตัวอย่างรายงานผลการดำเนินงานของสำนักงานเขตส่งให้สำนักเทศกิจ

1) หนังสือสำนักงานเขตจอมทอง ที่ กท 7509/10224 ลงวันที่ 29 พฤศจิกายน 2567 เรื่อง รายงานการดำเนินการตามโครงการเทศกิจผู้ช่วยจราจร

2) ตัวอย่างเอกสารรายงานของสำนักงานเขต การติดตามแบบรายงานผ่านทาง LINE (กลุ่ม Social Care)

3) ตัวอย่างเอกสารรายงานของสำนักงานเขต ภาพถ่ายการปฏิบัติหน้าที่รายงานผ่านทาง LINE (กลุ่ม Social Care) ทุกวัน

4) ภาพหน้าจอแบบรายงานระบบโครงการเทศกิจผู้ช่วยจราจร ผ่าน Google Form

5) ตัวอย่างเอกสารรายงานของสำนักงานเขต รายงานผ่านระบบ Google Form ทุกวันที่ 20 ของเดือน

2.6 รายงานผลการประเมินผลความพึงพอใจของประชาชนเกี่ยวกับเรื่องการปฏิบัติงานของเจ้าหน้าที่เทศกิจและเรื่องความเชื่อมั่นในความปลอดภัยในการสัญจร จำนวน 2 ครั้ง ดังนี้

1) รายงานผลการตอบแบบสำรวจความพึงพอใจของประชาชน ครั้งที่ 1 ตามโครงการเทศกิจผู้ช่วยจราจร ตามหนังสือ ที่ กท 1403/457

ลงวันที่ 25 เมษายน 2568

2) รายงานผลการตอบแบบสำรวจความพึงพอใจของประชาชน ครั้งที่ 2 ตามโครงการเทคนิคผู้ช่วยจราจร ตามหนังสือ ที่ กท 1403/1094

ลงวันที่ 19 กันยายน 2568

2.7 ตัวอย่างแบบสำรวจความพึงพอใจ โดยใช้ link ระบบ Google Form จำนวน 1 ชุด และ QR Code สำหรับตอบแบบสำรวจความพึงพอใจ

2.8 ตารางสรุปผลการดำเนินงานรายเดือนของแต่ละสำนักงานเขต เป็นเอกสารประกอบการรายงานรายเดือนในข้อ 2.9 แล้ว

2.9 รายงานผลการดำเนินการโครงการให้ผู้บริหารกรุงเทพมหานครทราบ

1) รายงานผลการปฏิบัติตามโครงการเทคนิคผู้ช่วยจราจร เดือนตุลาคม 2567 นำเรียนปลัดกรุงเทพมหานคร ตามหนังสือ ที่ กท 1403/6875

ลงวันที่ 5 พฤศจิกายน 2567

2) รายงานผลการปฏิบัติตามโครงการเทคนิคผู้ช่วยจราจร เดือนพฤศจิกายน 2567 นำเรียนปลัดกรุงเทพมหานคร ตามหนังสือ ที่ กท

1403/7255 ลงวันที่ 4 ธันวาคม 2567

3) รายงานผลการปฏิบัติตามโครงการเทคนิคผู้ช่วยจราจร เดือนธันวาคม 2567 นำเรียนปลัดกรุงเทพมหานคร ตามหนังสือ ที่ กท

1403/7515 ลงวันที่ 25 ธันวาคม 2567

4) รายงานผลการปฏิบัติตามโครงการเทคนิคผู้ช่วยจราจร ไตรมาสที่ 1 นำเรียนปลัดกรุงเทพมหานคร ตามหนังสือ ที่ กท 1403/201

ลงวันที่ 16 มกราคม 2568

5) รายงานผลการปฏิบัติตามโครงการเทคนิคผู้ช่วยจราจร เดือนมกราคม 2568 นำเรียนปลัดกรุงเทพมหานคร ตามหนังสือ ที่ กท 1403/297

ลงวันที่ 24 มกราคม 2568

6) รายงานผลการปฏิบัติตามโครงการเทคนิคผู้ช่วยจราจร เดือนกุมภาพันธ์ 2568 นำเรียนปลัดกรุงเทพมหานคร ตามหนังสือ ที่ กท

1403/909 ลงวันที่ 24 กุมภาพันธ์ 2568

7) รายงานผลการปฏิบัติตามโครงการเทคนิคผู้ช่วยจราจร เดือนมีนาคม 2568 นำเรียนปลัดกรุงเทพมหานคร ตามหนังสือ ที่ กท 1403/1400

ลงวันที่ 21 มีนาคม 2568

8) รายงานผลการปฏิบัติตามโครงการเทคนิคผู้ช่วยจราจร ไตรมาสที่ 2 นำเรียนปลัดกรุงเทพมหานคร ตามหนังสือ ที่ กท 1403/1561

ลงวันที่ 2 เมษายน 2568

9) รายงานผลการปฏิบัติตามโครงการเทคนิคผู้ช่วยจราจร เดือนเมษายน 2568 นำเรียนปลัดกรุงเทพมหานคร ตามหนังสือ ที่ กท 1403/1797

ลงวันที่ 23 เมษายน 2568

10) รายงานผลการปฏิบัติตามโครงการเทคนิคผู้ช่วยจราจร เดือนพฤษภาคม 2568 นำเรียนปลัดกรุงเทพมหานคร ตามหนังสือ ที่ กท

1403/2168 ลงวันที่ 21 พฤษภาคม 2568

- 11) รายงานผลการปฏิบัติตามโครงการเทคนิคผู้ช่วยจรรยา เดือนมิถุนายน 2568 นำเรียนปลัดกรุงเทพมหานคร ตามหนังสือ ที่ กท 1403/2610 ลงวันที่ 24 มิถุนายน 2568
 - 12) รายงานผลการปฏิบัติตามโครงการเทคนิคผู้ช่วยจรรยา ไตรมาสที่ 3 นำเรียนปลัดกรุงเทพมหานคร ตามหนังสือ ที่ กท 1403/2612 ลงวันที่ 24 มิถุนายน 2568
 - 13) รายงานผลการปฏิบัติตามโครงการเทคนิคผู้ช่วยจรรยา เดือนกรกฎาคม 2568 นำเรียนปลัดกรุงเทพมหานคร ตามหนังสือ ที่ กท 1403/2987 ลงวันที่ 24 กรกฎาคม 2568
 - 14) รายงานผลการปฏิบัติตามโครงการเทคนิคผู้ช่วยจรรยา เดือนสิงหาคม 2568 นำเรียนปลัดกรุงเทพมหานคร ตามหนังสือ ที่ กท 1403/3448 ลงวันที่ 25 สิงหาคม 2568
 - 15) รายงานผลการปฏิบัติตามโครงการเทคนิคผู้ช่วยจรรยา เดือนกันยายน 2568 นำเรียนปลัดกรุงเทพมหานคร ตามหนังสือ ที่ กท 1403/3895 ลงวันที่ 24 กันยายน 2568
 - 16) รายงานผลการปฏิบัติตามโครงการเทคนิคผู้ช่วยจรรยา ไตรมาสที่ 4 นำเรียนปลัดกรุงเทพมหานคร ตามหนังสือ ที่ กท 1403/3896 ลงวันที่ 24 กันยายน 2568
- 2.10 หนังสือขอความร่วมมือตอบแบบสำรวจความพึงพอใจของประชาชน โครงการเทคนิคผู้ช่วยจรรยา พ.ศ. 2568 ส่งให้สำนักงานเขต ตามหนังสือ ที่ กท 1403/1678 ลงวันที่ 21 มีนาคม 2568
 - 2.11 หนังสือ กรุงเทพมหานคร ที่ กท 0808/ว. 73 ลงวันที่ 22 เมษายน 2568 เรื่อง การเตรียมความพร้อมการเปิดภาคเรียนที่ 1 ปีการศึกษา 2568 ของโรงเรียนสังกัดกรุงเทพมหานคร
- คำชี้แจงผลการปฏิบัติราชการ (กรณีดำเนินการไม่เป็นไปตามเป้าหมาย) : -

รายละเอียดผลการดำเนินการรายตัววัดผลหลัก (KRs)
ตามองค์ประกอบที่ 1 : การประเมินประสิทธิผลการดำเนินงาน (Performance Base)

ตัวชี้วัด	เป้าหมาย	ผลสำเร็จ	โครงการที่สนับสนุน	รายละเอียดผลการดำเนินงาน	หมายเหตุ								
2. OKR 1102-2 9. ร้อยละของมอเตอร์ไซค์ ขับขี่บนทางเท้าในจุดที่ มีกล้องจับภาพ อัจฉริยะ (กล้อง AI) ลดลง	ร้อยละ 50	ร้อยละ 82.42 (หมายถึง ถ้า ลดลงน้อยกว่า ร้อยละ 50 ไม่สำเร็จตามค่า เป้าหมาย แต่ถ้า ลดลง มากกว่า ร้อยละ 50 ถือ ว่าสำเร็จตาม เป้าหมาย)	โครงการกวาดชั้นรถยนต์ รถจักรยานยนต์จอดหรือ ขับขี่บนทางเท้า	<p>ผลการตรวจสอบข้อมูลภาพที่กล้อง AI ที่สามารถใช้ งานจับภาพผู้ฝ่าฝืนขับขี่รถยนต์ รถจักรยานยนต์บนทาง เท้าได้ (กล้องที่เป็นไปตามเงื่อนไขตัวชี้วัด) มีจำนวน 50 ตัว/จุด จำนวน 39 สำนักงานเขต บันทึกได้เดือน เมษายน – กันยายน 2568 จำนวน 40,577 ภาพ เมื่อ เทียบกับข้อมูลฐานเดือนตุลาคม 2567 - มีนาคม 2568 จำนวน 230,756 ภาพ เมื่อแทนค่าในวิธีคำนวณ จะได้ $= \frac{(230,756 - 40,577) \times 100}{230,756}$ $= \frac{190,179}{230,756} \times 100$ $= 82.42$ </p> <p>ดังนั้น ร้อยละของมอเตอร์ไซค์ขับขี่บนทางเท้าในจุดที่ มีกล้องจับภาพอัจฉริยะ (กล้อง AI) ลดลง ร้อยละ 82.42</p> <table border="1" style="width: 100%; margin-top: 10px;"> <tr> <td colspan="2">ข้อมูลภาพที่กล้องจับภาพอัจฉริยะ (กล้อง AI) บันทึก</td> <td rowspan="2">คิดเป็น ร้อยละ</td> </tr> <tr> <td>ฐาน 1 ต.ค. 67 - 31 มี.ค.68 (B)</td> <td>จับภาพ 1 เม.ย. - 30 ก.ย. 68 (A)</td> </tr> <tr> <td>230,756 ภาพ</td> <td>40,577</td> <td>82.42</td> </tr> </table>	ข้อมูลภาพที่กล้องจับภาพอัจฉริยะ (กล้อง AI) บันทึก		คิดเป็น ร้อยละ	ฐาน 1 ต.ค. 67 - 31 มี.ค.68 (B)	จับภาพ 1 เม.ย. - 30 ก.ย. 68 (A)	230,756 ภาพ	40,577	82.42	<p>1. สตบ.2 2. คณะกรรมการ อุทธรณ์ มีมติให้รับ อุทธรณ์ประเด็น การขอแก้ไขวิธีการ คำนวณ จากเดิม $A \times 100$ B เป็น $(B - A) \times 100$ B ตามหนังสือ ด่วน ที่สุด ที่ กท 0502/958 ลงวันที่ 8 สิงหาคม 2568</p>
ข้อมูลภาพที่กล้องจับภาพอัจฉริยะ (กล้อง AI) บันทึก		คิดเป็น ร้อยละ											
ฐาน 1 ต.ค. 67 - 31 มี.ค.68 (B)	จับภาพ 1 เม.ย. - 30 ก.ย. 68 (A)												
230,756 ภาพ	40,577	82.42											

ปัจจัยสนับสนุนการดำเนินงาน :-

ปัญหา อุปสรรค : ผู้กระทำความผิดหลายคนเป็นผู้กระทำความผิดซ้ำ และไม่ยอมมาพบเจ้าหน้าที่ของรัฐตามหนังสือเชิญพบ

หลักฐานอ้างอิง : 1. รายงานผลการดำเนินงานในระบบ BMA Policy Tracking

2. แฟ้มเอกสารการดำเนินงานตัวชี้วัดจำนวนมอเตอร์ไซค์วิ่งบนทางเท้าที่จับได้เพิ่มขึ้น

2.1 โครงการกวาดชั้นรถยนต์ รถจักรยานยนต์จอดหรือขี่บนทางเท้า

2.2 คำสั่งสำนักงานตรวจและบังคับการ ที่ 26/2567 ลงวันที่ 21 ตุลาคม 2567 เรื่อง มอบหมายหน้าที่ดำเนินการตามแผนปฏิบัติราชการประจำปี

พ.ศ. 2568

2.3 รูปถ่ายการดำเนินงานการกวาดชั้นจอดหรือขี่รถยนต์ รถจักรยานยนต์บนทางเท้า ของสำนักงานเขต

2.4 รายงานผลการดำเนินการโครงการให้ผู้บริหารกรุงเทพมหานครทราบ

1) หนังสือรายงานผลการดำเนินโครงการฯ นำเรียนปลัดกรุงเทพมหานคร เพื่อนำเรียนผู้ว่าราชการกรุงเทพมหานคร ตามหนังสือ ที่ กท 1403/7274 ลงวันที่ 9 ธันวาคม 2567 เรื่อง

รายงานผลการดำเนินโครงการกวาดชั้นรถยนต์ รถจักรยานยนต์ จอดหรือขี่บนทางเท้า ประจำเดือนตุลาคม 2567

2) หนังสือรายงานผลการดำเนินโครงการฯ นำเรียนปลัดกรุงเทพมหานคร เพื่อนำเรียนผู้ว่าราชการกรุงเทพมหานคร ตามหนังสือ ที่ กท 1403/7311 ลงวันที่ 11 ธันวาคม 2567 เรื่อง รายงานผลการดำเนินโครงการกวาดชั้นรถยนต์ รถจักรยานยนต์ จอดหรือขี่บนทางเท้า ประจำเดือนพฤศจิกายน 2567

3) หนังสือรายงานผลการดำเนินโครงการฯ นำเรียนปลัดกรุงเทพมหานคร เพื่อนำเรียนผู้ว่าราชการกรุงเทพมหานคร ตามหนังสือ ที่ กท 1403/0235 ลงวันที่ 20 มกราคม 2568 เรื่อง รายงานผลการดำเนินโครงการกวาดชั้นรถยนต์ รถจักรยานยนต์ จอดหรือขี่บนทางเท้า ประจำเดือนธันวาคม 2567

4) หนังสือรายงานผลการดำเนินโครงการฯ นำเรียนปลัดกรุงเทพมหานคร เพื่อนำเรียนผู้ว่าราชการกรุงเทพมหานคร ตามหนังสือ ที่ กท 1403/0770 ลงวันที่ 18 กุมภาพันธ์ 2568 เรื่อง รายงานผลการดำเนินโครงการกวาดชั้นรถยนต์ รถจักรยานยนต์ จอดหรือขี่บนทางเท้า ประจำเดือนมกราคม 2568

5) หนังสือรายงานผลการดำเนินโครงการฯ นำเรียนปลัดกรุงเทพมหานคร เพื่อนำเรียนผู้ว่าราชการกรุงเทพมหานคร ตามหนังสือ ที่ กท 1403/1555 ลงวันที่ 1 เมษายน 2568 เรื่อง รายงานผลการดำเนินโครงการกวาดชั้นรถยนต์ รถจักรยานยนต์ จอดหรือขี่บนทางเท้า ประจำเดือนกุมภาพันธ์ 2568

6) หนังสือรายงานผลการดำเนินโครงการฯ นำเรียนปลัดกรุงเทพมหานคร เพื่อนำเรียนผู้ว่าราชการกรุงเทพมหานคร ตามหนังสือ ที่ กท 1403/2008 ลงวันที่ 8 พฤษภาคม 2568 เรื่อง รายงานผลการดำเนินโครงการกวาดชั้นรถยนต์ รถจักรยานยนต์ จอดหรือขี่บนทางเท้า ประจำเดือนมีนาคม 2568

7) หนังสือรายงานผลการดำเนินโครงการฯ นำเรียนปลัดกรุงเทพมหานคร เพื่อนำเรียนผู้ว่าราชการกรุงเทพมหานคร ตามหนังสือ ที่ กท 1403/2148 ลงวันที่ 20 พฤษภาคม 2568 เรื่อง รายงานผลการดำเนินโครงการกวาดชั้นรถยนต์ รถจักรยานยนต์ จอดหรือขี่บนทางเท้า ประจำเดือนเมษายน 2568

8) หนังสือรายงานผลการดำเนินโครงการฯ นำเรียนปลัดกรุงเทพมหานคร เพื่อนำเรียนผู้ว่าราชการกรุงเทพมหานคร ตามหนังสือ ที่ กท 1403/2465 ลงวันที่ 12 มิถุนายน 2568 เรื่อง รายงานผลการดำเนินโครงการกวาดชั้นรถยนต์ รถจักรยานยนต์ จอดหรือขี่บนทางเท้า ประจำเดือนพฤษภาคม 2568

- 9) หนังสือรายงานผลการดำเนินโครงการฯ นำเรียนปลัดกรุงเทพมหานคร เพื่อนำเรียนผู้ว่าราชการกรุงเทพมหานคร ตามหนังสือ ที่ กท 1403/2800 ลงวันที่ 9 กรกฎาคม 2568 เรื่อง รายงานผลการดำเนินโครงการกวดขันรถยนต์ รถจักรยานยนต์ จอดหรือซับบนทางเท้า ประจำเดือนมิถุนายน 2568
- 10) หนังสือรายงานผลการดำเนินโครงการฯ นำเรียนปลัดกรุงเทพมหานคร เพื่อนำเรียนผู้ว่าราชการกรุงเทพมหานคร ตามหนังสือ ที่ กท 1403/3269 ลงวันที่ 14 สิงหาคม 2568 เรื่อง รายงานผลการดำเนินโครงการกวดขันรถยนต์ รถจักรยานยนต์ จอดหรือซับบนทางเท้า ประจำเดือนกรกฎาคม 2568
- 11) หนังสือรายงานผลการดำเนินโครงการฯ นำเรียนปลัดกรุงเทพมหานคร เพื่อนำเรียนผู้ว่าราชการกรุงเทพมหานคร ตามหนังสือ ที่ กท 1403/3639 ลงวันที่ 9 กันยายน 2568 เรื่อง รายงานผลการดำเนินโครงการกวดขันรถยนต์ รถจักรยานยนต์ จอดหรือซับบนทางเท้า ประจำเดือนสิงหาคม 2568
- 2.5 ตารางสรุปผลการดำเนินงานรายเดือนของแต่ละสำนักงานเขต
- 2.6 หนังสือประสานขอให้สำนักงานเขตกวดขันรถจักรยานยนต์ฯ ตามหนังสือ ที่ กท 1403/117 ลงวันที่ 1 กรกฎาคม 2568 เรื่อง ขอให้สำนักงานเขตกวดขันรถจักรยานยนต์จอดหรือซับบนทางเท้าในบริเวณที่ติดตั้งกล้อง CCTV ที่มีเทคโนโลยี AI ตามบัญชีที่แนบตามแบบ ปผ.กทม. 01
- 2.7 หนังสือนำเรียนผู้อำนวยการสำนักเทศกิจ สรุปรายงานการประชุมฯ ตามหนังสือ ที่ กปก.418/2568 ลงวันที่ 8 ส.ค. 2568 เรื่อง สรุปรายงานการประชุมติดตามปัญหาการกวดขันรถจักรยานยนต์วิ่งบนทางเท้าด้วยเทคโนโลยีกล้อง AI
- คำชี้แจงผลการปฏิบัติราชการ (กรณีดำเนินการไม่เป็นไปตามเป้าหมาย) :-**

รายละเอียดผลการดำเนินการรายตัววัดผลหลัก (KRs)
ตามองค์ประกอบที่ 1 : การประเมินประสิทธิผลการดำเนินงาน (Performance Base)

ตัวชี้วัด	เป้าหมาย	ผลสำเร็จ	โครงการที่สนับสนุน	รายละเอียดผลการดำเนินงาน	หมายเหตุ
3. OKR 1102-1 จำนวนมอเตอร์ไซค์วิ่งบนทางเท้าที่จับได้เพิ่มขึ้น	4,000 ราย ต่อปี	7,082 ราย ต่อปี	โครงการกวดขันรถยนต์รถจักรยานยนต์จอดหรือขับขึ้นทางเท้า	สำนักเทศกิจได้ประสานให้สำนักงานเขตดำเนินการกวดขันรถจักรยานยนต์ขับขึ้นทางเท้า 89 จุด โดยมีเป้าหมาย คือ ต้องไม่มีรถจักรยานยนต์วิ่งบนทางเท้า และสำนักเทศกิจได้จัดเจ้าหน้าที่ดำเนินการตรวจสอบโครงการกวดขันรถยนต์รถจักรยานยนต์จอดหรือขับขึ้นทางเท้าในถนนสายหลักของพื้นที่ 50 สำนักงานเขต และใช้กล้อง CCTV ร่วมกับเทคโนโลยี AI ตรวจสอบผู้กระทำความผิดเพื่อลดการใช้กำลังเจ้าหน้าที่เทศกิจผลการดำเนินงานตั้งแต่วันที่ 1 ตุลาคม 2567 ถึง กันยายน 2568 มีผู้กระทำความผิด จำนวน 7,082 ราย ต่อปี (กล้อง AI = 90,367 ราย และระบบ SafetyFootpath = 7,082 ราย)	สตบ.2

ปัจจัยสนับสนุนการดำเนินงาน : -

ปัญหา อุปสรรค : -

หลักฐานอ้างอิง : 1. รายงานผลการดำเนินงานในระบบ BMA Policy Tracking

2. แฟ้มเอกสารการดำเนินงานตัวชี้วัดจำนวนมอเตอร์ไซค์วิ่งบนทางเท้าที่จับได้เพิ่มขึ้น

2.1 โครงการกวดขันรถยนต์ รถจักรยานยนต์จอดหรือขับขึ้นทางเท้า

2.2 คำสั่งสำนักงานตรวจและบังคับการ ที่ 26/2567 ลงวันที่ 21 ตุลาคม 2567 เรื่อง มอบหมายหน้าที่ดำเนินการตามแผนปฏิบัติการประจำปี พ.ศ. 2568

2.3 รูปถ่ายการดำเนินการกวดขันจอดหรือขับขึ้นรถยนต์ รถจักรยานยนต์บนทางเท้า ของสำนักงานเขต

รายละเอียดผลการดำเนินการรายตัววัดผลหลัก (KRs)
ตามองค์ประกอบที่ 1 : การประเมินประสิทธิผลการดำเนินงาน (Performance Base)

ตัวชี้วัด	เป้าหมาย	ผลสำเร็จ	โครงการที่สนับสนุน	รายละเอียดผลการดำเนินงาน	หมายเหตุ
4. OKR 2101-1 10. แก้ไขจุดเสี่ยงอาชญากรรม (พื้นที่เสี่ยงที่ได้รับการแก้ไขตามบัญชีพื้นที่เสี่ยงและพื้นที่อันตรายของกรุงเทพมหานคร งบประมาณ พ.ศ. 2567)	ร้อยละ 100 (279 จุด)	ร้อยละ 100 (แก้ไขแล้ว 279 จุด)	โครงการบูรณาการผลการดำเนินงานด้านความปลอดภัยเชิงพื้นที่	<p>1. ดำเนินการแก้ไขจุดเสี่ยงแล้ว จำนวน 279 จุด จากทั้งหมด 279 จุด คิดเป็นร้อยละ 100 มีรายละเอียด ดังนี้</p> <ol style="list-style-type: none"> 1) เดือนตุลาคม 67 จำนวน 69 จุด 2) เดือนพฤศจิกายน 67 จำนวน 36 จุด 3) เดือนธันวาคม 67 จำนวน 49 จุด 4) เดือนมกราคม 68 จำนวน 7 จุด 5) เดือนกุมภาพันธ์ 68 จำนวน 23 จุด 6) เดือนมีนาคม 68 จำนวน 4 จุด 7) เดือนเมษายน 68 จำนวน 9 จุด 8) เดือนพฤษภาคม 68 จำนวน 5 จุด 9) เดือนมิถุนายน 68 จำนวน 21 จุด 10) เดือนกรกฎาคม 68 จำนวน 24 จุด 11) เดือนสิงหาคม 68 จำนวน 32 จุด 12) เดือนกันยายน 68 จำนวน 0 จุด <p>2. ผลสำรวจความเชื่อมั่นในความปลอดภัยในชีวิตและทรัพย์สินของประชาชนในพื้นที่กรุงเทพมหานคร ระหว่างวันที่ 1 ต.ค. 67 – 30 ก.ย. 68 จำนวน 2,790 ราย พบว่าประชาชนความเชื่อมั่นในความปลอดภัยในชีวิตและทรัพย์สิน ในระดับมากขึ้นไป (ค่าเฉลี่ย 3.51 – 5.00) จำนวน 2,563.14 ราย คิดเป็นร้อยละ 91.87 และคิดเป็นคะแนนค่าเฉลี่ยในภาพรวม 4.59 มีความ</p>	สตบ.3

ตัวชี้วัด	เป้าหมาย	ผลสำเร็จ	โครงการที่สนับสนุน	รายละเอียดผลการดำเนินงาน	หมายเหตุ
				<p>เชื่อมั่นระดับมากที่สุด</p> <p>3. ผลสำรวจความพึงพอใจของประชาชนในพื้นที่กรุงเทพมหานคร ในประเด็นพอใจในลักษณะทางกายภาพของพื้นที่กรุงเทพมหานคร (มีไฟฟ้าส่องสว่าง ต้นไม้สวยงาม ไม่รก พื้นที่มีความสะอาด มีป้ายประชาสัมพันธ์เพื่อรณรงค์ป้องกันการเกิดอาชญากรรม มีกล้องวงจรปิด (CCTV) ระหว่างวันที่ 1 ต.ค. 67 – 30 ก.ย. 68 จำนวน 2,790 ราย พบว่าประชาชนมีความพึงพอใจในระดับมากขึ้นไป (ค่าเฉลี่ย 3.51 – 5.00) จำนวน 2595 ราย คิดเป็นร้อยละ 93.02</p>	

ปัจจัยสนับสนุนการดำเนินงาน : สำนักเทศกิจและสำนักงานเขต 50 เขต จัดเจ้าหน้าที่เทศกิจตรวจตราเฝ้าระวังเพื่อป้องปรามและลดโอกาสการก่ออาชญากรรมในพื้นที่เสี่ยงต่อการเกิดอาชญากรรมในกรุงเทพมหานคร โดยอ้างอิงจุดเสี่ยงจากบัญชีพื้นที่เสี่ยงและพื้นที่อันตรายของกรุงเทพมหานคร ตามโครงการสำรวจพื้นที่เสี่ยงและพื้นที่อันตรายของกรุงเทพมหานครปีงบประมาณ พ.ศ. 2567 จำนวน 279 จุด

ปัญหา อุปสรรค : 1. การแก้ไขจุดเสี่ยงบางจุดต้องใช้งบประมาณในการดำเนินการ เช่น การติดตั้งกล้องโทรทัศน์วงจรปิด CCTV ไฟฟ้าส่องสว่าง ทำให้การดำเนินงานด้วยความล่าช้า

2. การแก้ไขจุดเสี่ยงในพื้นที่เอกชน หรือพื้นที่ของนอกสังกัดต่างหน่วยงาน สำนักงานเขตได้จัดทำหนังสือประสานหน่วยงานที่เกี่ยวข้อง เพื่อให้เจ้าของพื้นที่ดังกล่าวพิจารณาดำเนินการในส่วนที่เกี่ยวข้องตามอำนาจหน้าที่ ทำให้การแก้ไขปัญหาคือจุดเสี่ยงดังกล่าว ดำเนินการด้วยความล่าช้า

หลักฐานอ้างอิง : 1. รายงานผลการดำเนินงานในระบบ BMA Policy Tracking

2. แฟ้มเอกสารการดำเนินงานตัวชี้วัดแก้ไขจุดเสี่ยงอาชญากรรม (พื้นที่เสี่ยงที่ได้รับการแก้ไขตามบัญชีพื้นที่เสี่ยงและพื้นที่อันตรายของกรุงเทพมหานคร ปีงบประมาณ พ.ศ. 2567)

2.1 โครงการบูรณาการผลการดำเนินงานด้านความปลอดภัยเชิงพื้นที่ ปีงบประมาณ พ.ศ. 2568 ที่ผู้อำนวยการสำนักเทศกิจอนุมัติโครงการแล้ว

2.2 บัญชีพื้นที่เสี่ยง 279 จุด และแนวทางและวิธีการดำเนินการปรับแก้ไขสภาพแวดล้อมพื้นที่เสี่ยงภัย จำนวน 1 บัญชี

2.3 คำสั่งสำนักงานตรวจและบังคับการ ที่ 2831/2567 ลงวันที่ 28 พฤศจิกายน 2567 เรื่อง มอบหมายหน้าที่ความรับผิดชอบตามโครงการ

บูรณาการผลการดำเนินงานด้านความปลอดภัยเชิงพื้นที่ ปีงบประมาณ พ.ศ. 2568

2.4 แผนดำเนินการพัฒนาลดความเสี่ยงของพื้นที่เสี่ยงต่อการเกิดอาชญากรรมของกรุงเทพมหานคร ตามหนังสือ ที่ สตบ (3) 1571/2567 ลงวันที่ 23 ธันวาคม 2567

2.5 หนังสือเวียนแจ้งสำนักงานเขตดำเนินการตามโครงการ แนวทางการดำเนินงาน และรวบรวมรายงานให้สำนักเทศกิจทราบ ตามหนังสือที่ กท 1403/705 ลงวันที่ 5 กุมภาพันธ์ 2568 เรื่อง การดำเนินงานตามโครงการบูรณาการผลการดำเนินงานด้านความปลอดภัยเชิงพื้นที่ ปีงบประมาณ พ.ศ. 2568

2.6 หนังสือแจ้งหน่วยงานอื่น ๆ เกี่ยวกับแนวทางและวิธีการดำเนินการปรับแก้ไขสภาพแวดล้อมพื้นที่เสี่ยงภัย เพื่อให้ดำเนินการไปในทิศทางเดียวกัน เช่น ตัวอย่างรายงานผลการดำเนินงานของสำนักงานเขต และหนังสือประสานงานกับสถานีตำรวจที่เกี่ยวข้อง ดังต่อไปนี้

- 1) หนังสือ สำนักงานเขตดินแดง ที่ กท 7609/1282 ลงวันที่ 1 ส.ค. 2568 เรื่อง รายงานผลการดำเนินการบริเวณที่เป็นจุดเสี่ยงหรือจุดล่อแหลมต่อการเกิดอาชญากรรม
- 2) หนังสือถึง ผู้กำกับการสถานีตำรวจนครบาลบางชั้น ตามหนังสือ ที่ กท 8109/2955 ลงวันที่ 19 สิงหาคม 2568 เรื่อง ขอความอนุเคราะห์ ข้อมูลสถิติการเกิดคดีอาชญากรรม
- 3) หนังสือถึง ผู้อำนวยการสำนักการจราจรและขนส่ง ตามหนังสือที่ กท 8109/95 ลงวันที่ 7 มกราคม 2568 เรื่อง ขอความอนุเคราะห์ในการติดตั้งกล้อง CCTV
- 4) หนังสือถึง ผู้กำกับการสถานีตำรวจนครบาลประเวศ ตามหนังสือ ที่ กท 8109/2956 ลงวันที่ 19 สิงหาคม 2568 เรื่อง ขอความอนุเคราะห์ข้อมูลสถิติการเกิดคดีอาชญากรรม
- 5) หนังสือถึง ผู้กำกับการสถานีตำรวจนครบาลบุปผาราม ตามหนังสือ ที่ กท 5509/7224 ลงวันที่ 30 กรกฎาคม 2568 เรื่อง ขอความอนุเคราะห์ตรวจสอบกวดขันจุดเสี่ยงอาชญากรรม
- 6) หนังสือถึง ผู้กำกับการสถานีตำรวจนครบาลโคกคราม ตามหนังสือ ที่ กท 6709/2270 ลงวันที่ 30 กรกฎาคม 2568 เรื่อง ขอความอนุเคราะห์ตรวจสอบกวดขันจุดเสี่ยงอาชญากรรม
- 7) หนังสือถึง ผู้กำกับการสถานีตำรวจนครบาลบึงกุ่ม ตามหนังสือ ที่ กท 6709/2269 ลงวันที่ 30 กรกฎาคม 2568 เรื่อง ขอความอนุเคราะห์ตรวจสอบกวดขันจุดเสี่ยงอาชญากรรม

2.7 รูปถ่ายการดำเนินงานของสำนักเทศกิจ และสำนักงานเขต ในการดำเนินการแก้ไขจุดเสี่ยง เช่น การตัดต้นไม้ที่บังแสงสว่าง การออกตรวจพื้นที่เสี่ยง เป็นต้น

2.8 รายงานผลการดำเนินการโครงการให้ปลัดกรุงเทพมหานครทราบ ตามหนังสือ ที่ กท 1403/3301 ลงวันที่ 15 สิงหาคม 2568 เรื่อง รายงานผลการดำเนินงานโครงการบูรณาการผลการดำเนินงานด้านความปลอดภัยในพื้นที่ ปีงบประมาณ พ.ศ. 2568

2.9 ตารางสรุปผลการดำเนินงานรายเดือนของแต่ละสำนักงานเขต

2.10 ผลสำรวจความพึงพอใจของประชาชน พร้อมตัวอย่างแบบสอบถาม

- 1) ตัวอย่างแบบสำรวจความพึงพอใจโครงการบูรณาการผลการดำเนินงานด้านความปลอดภัยเชิงพื้นที่ ซึ่งใช้แบบสอบถามจาก ระบบ Google Forms
 - 2) สรุปผลการสำรวจความเชื่อมั่นในความปลอดภัยในชีวิตและทรัพย์สินของประชาชนในพื้นที่กรุงเทพมหานครตามโครงการบูรณาการผลการดำเนินงานด้านความปลอดภัยเชิงพื้นที่ และเผยแพร่ผลการสำรวจฯ ตามหนังสือ ที่ กกพ.504 ลงวันที่ 30 กรกฎาคม 2568 และหนังสือที่ กท 1403/1775 ลงวันที่ 31 กรกฎาคม 2568 เรื่อง ขอความอนุเคราะห์เผยแพร่ผลการสำรวจความเชื่อมั่นของประชาชนฯ
- คำชี้แจงผลการปฏิบัติราชการ (กรณีดำเนินการไม่เป็นไปตามเป้าหมาย) : -**

รายละเอียดผลการดำเนินการรายตัววัดผลหลัก (KRs)
ตามองค์ประกอบที่ 1 : การประเมินประสิทธิผลการดำเนินงาน (Performance Base)

ตัวชี้วัด	เป้าหมาย	ผลสำเร็จ	โครงการที่สนับสนุน	รายละเอียดผลการดำเนินงาน	หมายเหตุ
5. OKR 2101-2 23.4 ผู้เฝ้า - การตรวจสอบการลักลอบ การทิ้งขยะในที่รกร้าง	39 จุด	39 จุด (พื้นที่รกร้าง/ลักลอบทิ้งขยะ จากจำนวนจุดเสี่ยงทั้งหมด 279 จุด)	โครงการบูรณาการผลการ ดำเนินงานด้านความ ปลอดภัยเชิงพื้นที่	ดำเนินการออกตรวจตราจุด เสี่ยงลักษณะความเสี่ยง/อันตราย ที่เป็นจุดรกร้าง/พื้นที่ลักลอบ ทิ้งขยะทั้ง 39 จุด เป็นประจำทุก เดือนโดยสำนักเทศกิจออกตรวจ จุดเสี่ยงเสี่ยง อย่างน้อย 1 ครั้ง/ เดือน/จุดและสำนักงานเขตออก ตรวจจุดเสี่ยง อย่างน้อย 2 ครั้ง/ วัน/จุด	สตบ.1

ปัจจัยสนับสนุนการดำเนินงาน :-

ปัญหา อุปสรรค :-

หลักฐานอ้างอิง : 1. รายงานผลการดำเนินงานในระบบ BMA Policy Tracking

2. เอกสารการดำเนินงานตัวชี้วัด 23.4 ผู้เฝ้า – การตรวจสอบการลักลอบการทิ้งขยะในที่รกร้าง

2.1 โครงการบูรณาการผลการดำเนินงานด้านความปลอดภัยเชิงพื้นที่ ปีงบประมาณ พ.ศ. 2568 ที่ผู้อำนวยการสำนักเทศกิจอนุมัติโครงการแล้ว

2.2 บัญชีพื้นที่เสี่ยง 279 จุด และแนวทางและวิธีการดำเนินการปรับแก้ไขสภาพแวดล้อมพื้นที่เสี่ยงภัย จำนวน 1 บัญชี

2.3 คำสั่งสำนักงานตรวจและบังคับการ ที่ 2831/2567 ลงวันที่ 28 พฤศจิกายน 2567 เรื่อง มอบหมายหน้าที่ความรับผิดชอบตามโครงการบูรณาการผลการดำเนินงานด้านความปลอดภัยเชิงพื้นที่ ปีงบประมาณ พ.ศ. 2568

2.4 แผนดำเนินการพัฒนาลดความเสี่ยงของพื้นที่เสี่ยงต่อการเกิดอาชญากรรมของกรุงเทพมหานคร ตามหนังสือ ที่ สตบ (3) 1571/2567 ลงวันที่ 23 ธันวาคม 2567

2.5 หนังสือเวียนแจ้งสำนักงานเขตดำเนินการตามโครงการ แนวทางการดำเนินงาน และรวบรวมรายงานให้สำนักเทศกิจทราบ ตามหนังสือที่ กท 1403/705 ลงวันที่ 5 กุมภาพันธ์ 2568 เรื่อง การดำเนินงานตามโครงการบูรณาการผลการดำเนินงานด้านความปลอดภัยเชิงพื้นที่ ปีงบประมาณ พ.ศ. 2568

2.6 หนังสือแจ้งหน่วยงานอื่น ๆ เกี่ยวกับแนวทางและวิธีการดำเนินการปรับแก้ไขสภาพแวดล้อมพื้นที่เสี่ยงภัย เพื่อให้ดำเนินการไปในทิศทางเดียวกัน เช่น ตัวอย่างรายงานผลการดำเนินงานของสำนักงานเขต และหนังสือประสานงานกับสถานีตำรวจที่เกี่ยวข้อง ดังต่อไปนี้

- 1) หนังสือ สำนักงานเขตดินแดง ที่ กท 7609/1282 ลงวันที่ 1 ส.ค. 2568 เรื่อง รายงานผลการดำเนินการบริเวณที่เป็นจุดเสี่ยงหรือจุดอ่อนต่อการเกิดอาชญากรรม
- 2) หนังสือถึง ผู้กำกับการสถานีตำรวจนครบาลบางชั้น ตามหนังสือ ที่ กท 8109/2955 ลงวันที่ 19 สิงหาคม 2568 เรื่อง ขอความอนุเคราะห์ข้อมูลสถิติการเกิดคดีอาชญากรรม
- 3) หนังสือถึง ผู้อำนวยการสำนักงานการจราจรและขนส่ง ตามหนังสือที่ กท 8109/95 ลงวันที่ 7 มกราคม 2568 เรื่อง ขอความอนุเคราะห์ในการติดตั้งกล้อง CCTV
- 4) หนังสือถึง ผู้กำกับการสถานีตำรวจนครบาลประเวศ ตามหนังสือ ที่ กท 8109/2956 ลงวันที่ 19 สิงหาคม 2568 เรื่อง ขอความอนุเคราะห์ข้อมูลสถิติการเกิดคดีอาชญากรรม
- 5) หนังสือถึง ผู้กำกับการสถานีตำรวจนครบาลบุปผาราม ตามหนังสือ ที่ กท 5509/7224 ลงวันที่ 30 กรกฎาคม 2568 เรื่อง ขอความอนุเคราะห์ตรวจสอบกวดขันจุดเสี่ยงอาชญากรรม
- 6) หนังสือถึง ผู้กำกับการสถานีตำรวจนครบาลโคกคราม ตามหนังสือ ที่ กท 6709/2270 ลงวันที่ 30 กรกฎาคม 2568 เรื่อง ขอความอนุเคราะห์ตรวจสอบกวดขันจุดเสี่ยงอาชญากรรม
- 7) หนังสือถึง ผู้กำกับการสถานีตำรวจนครบาลบึงกุ่ม ตามหนังสือ ที่ กท 6709/2269 ลงวันที่ 30 กรกฎาคม 2568 เรื่อง ขอความอนุเคราะห์ตรวจสอบกวดขันจุดเสี่ยงอาชญากรรม

2.7 รูปถ่ายการดำเนินงานของสำนักเทศกิจ และสำนักงานเขต ในการดำเนินการแก้ไขจุดเสี่ยง เช่น การตัดต้นไม้ที่บังแสงสว่าง การออกตรวจพื้นที่เสี่ยง เป็นต้น

2.8 รายงานผลการดำเนินการโครงการให้ปลัดกรุงเทพมหานครทราบ ตามหนังสือ ที่ กท 1403/3301 ลงวันที่ 15 สิงหาคม 2568 เรื่อง รายงานผลการดำเนินงานโครงการบูรณาการผลการดำเนินงานด้านความปลอดภัยในพื้นที่ ปิงปองประมาณ พ.ศ. 2568

2.9 ตารางสรุปผลการดำเนินงานรายเดือนของแต่ละสำนักงานเขต

2.10 ผลสำรวจความพึงพอใจของประชาชน พร้อมตัวอย่างแบบสอบถาม

1) ตัวอย่างแบบสำรวจความพึงพอใจโครงการบูรณาการผลการดำเนินงานด้านความปลอดภัยเชิงพื้นที่ ซึ่งใช้แบบสอบถามจาก ระบบ Google Forms

2) สรุปผลการสำรวจความเชื่อมั่นในความปลอดภัยในชีวิตและทรัพย์สินของประชาชนในพื้นที่กรุงเทพมหานครตามโครงการบูรณาการผลการดำเนินงานด้านความปลอดภัยเชิงพื้นที่ และเผยแพร่ผลการสำรวจฯ ตามหนังสือ ที่ กทพ.504 ลงวันที่ 30 กรกฎาคม 2568 และหนังสือที่ กท 1403/1775 ลงวันที่ 31 กรกฎาคม 2568 เรื่อง ขอความอนุเคราะห์เผยแพร่ผลการสำรวจความเชื่อมั่นของประชาชนฯ

คำชี้แจงผลการปฏิบัติราชการ (กรณีดำเนินการไม่เป็นไปตามเป้าหมาย) :-

**รายละเอียดผลการดำเนินการรายตัววัดผลหลัก (KRs)
ตามองค์ประกอบที่ 1 : การประเมินประสิทธิผลการดำเนินงาน (Performance Base)**

ตัวชี้วัด	เป้าหมาย	ผลสำเร็จ	โครงการที่สนับสนุน	รายละเอียดผลการดำเนินงาน	หมายเหตุ
6. OKR 7205 6.3 หาบเร่ - พัฒนา Hawker Center	3 จุด (สะสม)	4 จุด (3 จุด (สะสม) + นอก เป้าหมาย 1 จุด)	โครงการเพิ่มประสิทธิภาพ การจัดระเบียบหาบเร่- แผงลอย	สามารถดำเนินการได้ จำนวน 4 จุด ได้แก่ <u>เขตพระนคร</u> 1. ด้านข้างศาลาว่าการ กทม. 1 ฝั่งคลอง หลอดวัดราชเนตรดาววิหาร (จุดเดิม) 2. ริมคลองบางลำพู (จุดเดิม) <u>เขตธนบุรี</u> 3. ใต้สะพานตลาดพลู (จุดสรรหาเพิ่ม) <u>เขตบางเขน</u> 4. บริเวณซอยรามอินทรา 2 (จุดใหม่ที่ไม่อยู่ในเป้าหมาย)	สตบ.1

ปัจจัยสนับสนุนการดำเนินงาน : -

ปัญหา อุปสรรค : มีข้อจำกัดในการจัดหาพื้นที่ และทำเลที่ตั้งในการขายของที่ดี จึงไม่ได้รับความสนใจจากผู้ค้าในการย้ายเข้าไปทำการค้าใน Hawker Center ที่ทางสำนักงานเขตจัดหาให้

หลักฐานอ้างอิง : 1. รายงานผลการดำเนินงานในระบบ BMA Policy Tracking

2. เพิ่มเอกสารการดำเนินงานตัวชี้วัด 6.3 หาบเร่ - พัฒนา Hawker Center

2.1 โครงการเพิ่มประสิทธิภาพการจัดระเบียบหาบเร่-แผงลอย

2.2 คำสั่งสำนักงานตรวจและบังคับการ ที่ 29/2567 ลงวันที่ 31 ตุลาคม 2567 เรื่อง มอบหมายหน้าที่ดำเนินการตามแผนปฏิบัติการกรุงเทพมหานครประจำปี พ.ศ. 2568

2.3 แผนปฏิบัติการพัฒนา Hawker Center ของกรุงเทพมหานคร พ.ศ. 2568 สำนักเทศกิจ

2.4 รายงานการประชุมการดำเนินการโครงการตามแผนปฏิบัติการประจำปี พ.ศ. 2568 ครั้งที่ 1/2568 วันศุกร์ที่ 1 พฤศจิกายน 2567

2.5 รายงานผลการดำเนินการโครงการให้ผู้บริหารกรุงเทพมหานครทราบ

1) หนังสือสำนักเทศกิจ ที่ กท 1403/236 ลงวันที่ 20 มกราคม 2568 เรื่อง รายงานการดำเนินการโครงการ “เพิ่มประสิทธิภาพการจัดระเบียบหาบเร่-แผงลอย” ไตรมาสที่ 1

2) หนังสือสำนักเทศกิจ ที่ กท 1403/1648 ลงวันที่ 8 เมษายน 2568 เรื่อง รายงานการดำเนินการโครงการ “เพิ่มประสิทธิภาพการจัดระเบียบ ทาบเร่-แผงลอย” ไตรมาสที่ 2

3) หนังสือสำนักเทศกิจ ที่ กท 1403/2783 ลงวันที่ 9 กรกฎาคม 2568 เรื่อง รายงานการดำเนินการโครงการ “เพิ่มประสิทธิภาพการจัดระเบียบ ทาบเร่-แผงลอย” ไตรมาสที่ 3

4) หนังสือสำนักเทศกิจ ที่ กท 1403/3846 ลงวันที่ 23 กันยายน 2568 เรื่อง รายงานการดำเนินการโครงการ “เพิ่มประสิทธิภาพการจัดระเบียบ ทาบเร่-แผงลอย” ไตรมาสที่ 4

คำชี้แจงผลการปฏิบัติราชการ (กรณีดำเนินการไม่เป็นไปตามเป้าหมาย) :-

รายละเอียดผลการดำเนินการรายตัววัดผลหลัก (KRs)
ตามองค์ประกอบที่ 1 : การประเมินประสิทธิผลการดำเนินงาน (Performance Base)

ตัวชี้วัด	เป้าหมาย	ผลสำเร็จ	โครงการที่สนับสนุน	รายละเอียดผลการดำเนินงาน	หมายเหตุ
7. OKR 7206 6.2 ทาบเร่ - จัดหาพื้นที่ทำการค้าทดแทน	30 จุด/600 ราย (มีการปรับรายละเอียดตามผลอุทธรณ์ 2568 ทำให้ค่าเป้าหมายเป็น 30 จุด/522 ราย)	43 จุด/272 ราย (ตามเป้าหมาย 30 จุด/ 255 ราย นอกเป้าหมาย 13 จุด/ 17 ราย)	โครงการเพิ่มประสิทธิภาพการจัดระเบียบทาบเร่-แผงลอย	ผู้ค้าที่ได้รับผลกระทบจากการยกเลิกพื้นที่หรือยุบรวมพื้นที่ ย้ายเข้าพื้นที่ทำการค้าทดแทน จำนวน 30 จุด ตามค่าเป้าหมายและมีผู้ค้าบางส่วนไม่เข้าไปในพื้นที่ที่จัดหาทดแทน ทำให้ยอดผู้ค้าที่ย้ายเข้าพื้นที่มีเพียง 255 ราย และสามารถดำเนินการหาจุดทดแทนให้ผู้ค้านอกเป้าหมาย 13 จุด (ผู้ค้า 138 ราย) ย้ายเข้าจุดทดแทนได้ 17 ราย	สตบ.1

ปัจจัยสนับสนุนการดำเนินงาน : -

ปัญหา อุปสรรค : ผู้ค้าหลายรายไม่ย้ายเข้าไปในพื้นที่ที่ทางสำนักงานเขตจัดหาให้ เนื่องจากราคาเช่าที่มีราคาสูงและทำเลที่ตั้งของพื้นที่ที่จัดหาให้ในการจำหน่ายสินค้า ทำให้ผู้ค้าไม่ย้ายเข้าไปทำการค้า

หลักฐานอ้างอิง : 1. รายงานผลการดำเนินงานในระบบ BMA Policy Tracking

2. แฟ้มเอกสารการดำเนินงานตัวชี้วัด 6.2 ทาบเร่ - จัดหาพื้นที่ทำการค้าทดแทน

2.1 โครงการเพิ่มประสิทธิภาพการจัดระเบียบทาบเร่-แผงลอย

2.2 คำสั่งสำนักงานตรวจและบังคับการ ที่ 29/2567 ลงวันที่ 31 ตุลาคม 2567 เรื่อง มอบหมายหน้าที่ดำเนินการตามแผนปฏิบัติการกรุงเทพมหานครประจำปี พ.ศ. 2568

2.3 รายงานการประชุมการดำเนินการโครงการตามแผนปฏิบัติการประจำปี พ.ศ. 2568 ครั้งที่ 1/2568 เมื่อวันศุกร์ที่ 1 พ.ย. 2567

ณ ห้องหัวหน้ากลุ่มงานปฏิบัติการ

2.4 บัญชีพื้นที่ทำการค้าทดแทน ตามแบบ ผป.กทม. 01

2.5 แผนปฏิบัติการในการจัดการพื้นที่ทาบเร่-แผงลอย ประจำปีงบประมาณ พ.ศ. 2568 รหัส OKR 7206 จัดหาพื้นที่ทำการค้าทดแทน

2.6 รายงานผลการดำเนินการโครงการให้ผู้บริหารกรุงเทพมหานครทราบ

- 1) หนังสือ กลุ่มงานกิจการพิเศษ ที่ กทพ.281/2567 ลงวันที่ 8 พฤศจิกายน 2568 เรื่อง รายงานผลการดำเนินการ โครงการ “เพิ่มประสิทธิภาพ ทาบเร่-แผงลอย”
- 2) หนังสือ กลุ่มงานกิจการพิเศษ ที่ กทพ.307/2567 ลงวันที่ 6 ธันวาคม 2568 เรื่อง รายงานผลการดำเนินการ โครงการ “เพิ่มประสิทธิภาพ ทาบเร่-แผงลอย”
- 3) หนังสือ กลุ่มงานกิจการพิเศษ ที่ กทพ.8/2568 ลงวันที่ 7 มกราคม 2568 เรื่อง รายงานผลการดำเนินการ โครงการ “เพิ่มประสิทธิภาพ ทาบเร่-แผงลอย”
- 4) หนังสือ กลุ่มงานกิจการพิเศษ ที่ กทพ.20/68 ลงวันที่ 17 มกราคม 2568 เรื่อง รายงานการดำเนินโครงการ “เพิ่มประสิทธิภาพการจัด ระเบียบทาบเร่-แผงลอย” ไตรมาสที่ 1 และหนังสือ ที่ กท 1403/236 ลงวันที่ 20 มกราคม 2568 เรื่อง รายงานการดำเนินโครงการ “เพิ่มประสิทธิภาพการจัด ระเบียบทาบเร่-แผงลอย” ไตรมาสที่ 1 นำเรียน ปลัดกรุงเทพมหานคร
- 5) หนังสือ กลุ่มงานกิจการพิเศษ ที่ กทพ. 8/2568 ลงวันที่ 7 มกราคม 2568 เรื่อง รายงานผลการดำเนินการ โครงการ “เพิ่มประสิทธิภาพ ทาบเร่-แผงลอย” นำเรียน ผู้อำนวยการสำนักงานตรวจและบังคับการและผู้อำนวยการสำนักเทศกิจทราบ
- 6) หนังสือ กลุ่มงานกิจการพิเศษ ที่ กทพ. 47/2568 ลงวันที่ 7 กุมภาพันธ์ 2568 เรื่อง รายงานผลการดำเนินการ โครงการ “เพิ่ม ประสิทธิภาพทาบเร่-แผงลอย” นำเรียน ผู้อำนวยการสำนักงานตรวจและบังคับการและผู้อำนวยการสำนักเทศกิจทราบ
- 7) หนังสือ กลุ่มงานกิจการพิเศษ ที่ กทพ. 69/2568 ลงวันที่ 5 มีนาคม 2568 เรื่อง รายงานผลการดำเนินการ โครงการ “เพิ่มประสิทธิภาพ ทาบเร่-แผงลอย” นำเรียน ผู้อำนวยการสำนักงานตรวจและบังคับการและผู้อำนวยการสำนักเทศกิจทราบ
- 8) หนังสือ กลุ่มงานกิจการพิเศษ ที่ กทพ. 96/2568 ลงวันที่ 24 มีนาคม 2568 เรื่อง รายงานผลการดำเนินการ โครงการ “เพิ่ม ประสิทธิภาพทาบเร่-แผงลอย” นำเรียน ผู้อำนวยการสำนักงานตรวจและบังคับการและผู้อำนวยการสำนักเทศกิจทราบ

2.7 หนังสือเรียนผู้อำนวยการเขต หนังสือ ที่ กท 1403/3148 ลงวันที่ 5 สิงหาคม 2568 เรื่อง ติดตามการดำเนินการตามโครงการ “เพิ่ม ประสิทธิภาพการจัดระเบียบทาบเร่ - แผงลอย” ประจำปีงบประมาณ 2568

คำชี้แจงผลการปฏิบัติราชการ (กรณีดำเนินการไม่เป็นไปตามเป้าหมาย) :-

รายละเอียดผลการดำเนินการรายตัววัดผลหลัก (KRs)
ตามองค์ประกอบที่ 1 : การประเมินประสิทธิผลการดำเนินงาน (Performance Base)

ตัวชี้วัด	เป้าหมาย	ผลสำเร็จ	โครงการที่สนับสนุน	รายละเอียดผลการดำเนินงาน	หมายเหตุ
8. OKR 1101-2 6.1 หาบเร่ - ยกเล็ก/ยุบรวมหาบเร่แผงลอย	100 จุด/2,000 ราย	247 จุด/4,550 ราย (ตามเป้าหมาย 135 จุด/2,262 ราย, นอกเป้าหมาย 112 จุด/2,290 ราย)	โครงการเพิ่มประสิทธิภาพการจัดระเบียบหาบเร่-แผงลอย	สามารถดำเนินการยกเล็ก/ยุบรวมหาบเร่แผงลอย 247 จุด/4,550 ราย (ตามเป้าหมายได้ 135 จุด/2,262 ราย, นอกเป้าหมายปี 68 จำนวน 112 จุด/2,290 ราย) คิดเป็นร้อยละ 247 กรณีนี้เฉพาะตามเป้าหมายปี 68 มีรายละเอียดดังนี้ 1. เป้าหมายปี 68 ดำเนินการในปี 2568 จำนวน 80 จุด สามารถดำเนินการได้ 80 จุด 2. เป้าหมายปี 68 ดำเนินการเชิงรุกในปี 2567 จำนวน 55 จุด สามารถดำเนินการได้ 55 จุด คิดเป็น ร้อยละ 135 - กรณีนอกเป้าหมาย จำนวน 112 จุด/2,290 ราย	สตบ.1

ปัจจัยสนับสนุนการดำเนินงาน :-

ปัญหา อุปสรรค :-

- หลักฐานอ้างอิง : 1. รายงานผลการดำเนินงานในระบบ BMA Policy Tracking
 2. แฟ้มเอกสารการดำเนินงานตัวชี้วัด 6.1 หาบเร่ - ยกเล็ก/ยุบรวมหาบเร่แผงลอย
 2.1 โครงการเพิ่มประสิทธิภาพการจัดระเบียบหาบเร่-แผงลอย
 2.2 บัญชีพื้นที่ทำการค้าหาบเร่ - แผงลอยนอกจุดผ่อนผัน

2.3 หนังสือเวียนแจ้งสำนักงานเขตเรื่องแนวทางการดำเนินการตามประกาศกรุงเทพมหานคร เรื่อง หลักเกณฑ์ วิธีการ และเงื่อนไขการกำหนดพื้นที่ทำการค้าและการขายหรือจำหน่ายสินค้าบนถนนหรือสถานสาธารณะ ลงวันที่ 29 สิงหาคม 2567 ตามหนังสือสำนักเทศกิจที่ กท 1403/6903 ลงวันที่ 8 พฤศจิกายน 2567

2.4 รูปถ่ายการดำเนินงานของสำนักเทศกิจ และสำนักงานเขต เช่น การออกตรวจพื้นที่นอกจุดผ่อนผันของคณะกรรมการตรวจประเมินการประชาสัมพันธ์ กวดขัน และจัดระเบียบพื้นที่ทำการค้า และผู้ค้าให้เป็นไปตามประกาศกรุงเทพมหานคร เรื่อง หลักเกณฑ์ วิธีการ และเงื่อนไขการกำหนดพื้นที่ทำการค้าและการขายหรือจำหน่ายสินค้าบนถนนหรือสถานสาธารณะ ลงวันที่ 29 สิงหาคม 2567 ภายในวันที่ 31 ธันวาคม 2567 เป็นต้น

2.5 รายงานผลการตรวจประเมินพื้นที่ทำการค้าและผู้ค้าครั้งที่ 1 ให้กับผู้บริหารกรุงเทพมหานครทราบ ตามหนังสือสำนักเทศกิจ ที่ กท 1403/1943 ลงวันที่ 30 เมษายน 2568 และรายงานผลการตรวจประเมินฯ ครั้งที่ 2 – 3 ตามหนังสือเทศกิจ ที่ กท 1403/2198 ลงวันที่ 22 พฤษภาคม 2568

2.6 รายงานผลการดำเนินการโครงการให้ผู้บริหารกรุงเทพมหานครทราบ

1) หนังสือสำนักเทศกิจ ที่ กท 1403/236 ลงวันที่ 20 มกราคม 2568 เรื่อง รายงานการดำเนินการโครงการ “เพิ่มประสิทธิภาพการจัดระเบียบหาบเร่-แผงลอย” ไตรมาสที่ 1

2) หนังสือสำนักเทศกิจ ที่ กท 1403/1648 ลงวันที่ 8 เมษายน 2568 เรื่อง รายงานการดำเนินการโครงการ “เพิ่มประสิทธิภาพการจัดระเบียบหาบเร่-แผงลอย” ไตรมาสที่ 2

3) หนังสือสำนักเทศกิจ ที่ กท 1403/2783 ลงวันที่ 9 กรกฎาคม 2568 เรื่อง รายงานการดำเนินการโครงการ “เพิ่มประสิทธิภาพการจัดระเบียบหาบเร่-แผงลอย” ไตรมาสที่ 3

4) หนังสือสำนักเทศกิจ ที่ กท 1403/3846 ลงวันที่ 23 กันยายน 2568 เรื่อง รายงานการดำเนินการโครงการ “เพิ่มประสิทธิภาพการจัดระเบียบหาบเร่-แผงลอย” ไตรมาสที่ 4

คำชี้แจงผลการปฏิบัติราชการ (กรณีดำเนินการไม่เป็นไปตามเป้าหมาย) :-

แบบฟอร์มการรายงานผลการปฏิบัติราชการตามคำรับรองการปฏิบัติราชการประจำปีงบประมาณ พ.ศ. ๒๕๖๘
(ระยะสิ้นปีงบประมาณ)

องค์ประกอบที่ 1 : การประเมินประสิทธิผลการดำเนินงาน (Performance Base)

ชื่อหน่วยงานผู้รับการประเมิน : สำนักเทศกิจ

องค์ประกอบที่ 1.2 ประสิทธิภาพในการดำเนินงานภารกิจหลัก ตามเป้าหมายการพัฒนาของสำนักงานเขต และตามแผนปฏิบัติราชการกรุงเทพมหานคร ประจำปี พ.ศ.2568 (Function Base)

น้ำหนักรวม : ร้อยละ 30

สรุปผลการดำเนินงาน :

จำนวนตัววัดผลหลัก (KRs) รวม	ค่าเฉลี่ยน้ำหนักต่อตัววัดผลหลัก (KRs) (ทศนิยม 3 ตำแหน่ง)	จำนวนตัววัดผลหลัก (KRs) ที่ผลดำเนินการตามค่าเป้าหมาย	จำนวนตัววัดผลหลัก (KRs) ที่ผลดำเนินการต่ำกว่าค่าเป้าหมาย	คะแนนที่ได้รวม (ทศนิยม 3 ตำแหน่ง)
18	1.667	18	0	30.000

รายละเอียดผลการดำเนินงานเฉพาะตัววัดผลหลัก (KRs) ที่ผลการดำเนินการต่ำกว่าค่าเป้าหมาย

ตัววัดผลหลัก (KRs)	เป้าหมาย	ผลการดำเนินงาน	ร้อยละความสำเร็จเทียบกับเป้าหมาย	น้ำหนัก	คะแนนที่ได้
1. OKR 1101-1 จำนวนจุดหาบเร่แผงลอยที่อยู่นอกจุดผ่อนผัน (คงเหลือ)	379 จุด (9,406 ราย)	196 จุด (7,281 ราย)	ร้อยละ 100	1.667	1.667
2. OKR 7202 จำนวนร้านค้าที่มีการออก QR Code (ร้อยละ 100 ของร้านค้า)	68 จุด	57 จุด (มีการยกเลิก/ยุบรวมจุดผ่อนผัน 11 จุด จากเป้าหมายที่กำหนด 68 จุด คงเหลือดำเนินการในปี 2568 จำนวน 57 จุด และมีการออก QR Code ให้กับผู้ค้าทุกรายใน 57 จุด คิดเป็นร้อยละ 100	ร้อยละ 100 (ร้อยละ 100 ของร้านค้า)	1.667	1.667
3. OKR 7203 ร้อยละของผู้ค้าที่ประกอบปรุงอาหารมีการติดตั้งถังดักไขมันหรือที่ล้างภาชนะ	ร้อยละ 50	ร้อยละ 67 (ผู้ค้าประกอบปรุง 431 ราย จากผู้ประกอบการปรุงทั้งหมด 642 ราย	ร้อยละ 134	1.667	1.667

รายละเอียดผลการดำเนินงานเฉพาะตัววัดผลหลัก (KRs) ที่ผลการดำเนินการต่ำกว่าค่าเป้าหมาย (ต่อ)

ตัววัดผลหลัก (KRs)	เป้าหมาย	ผลการดำเนินงาน	ร้อยละความสำเร็จเทียบกับเป้าหมาย	น้ำหนัก	คะแนนที่ได้
4. OKR 7201 ผู้ค้ามีการทำความสะอาดพื้นที่ทำการค้า (Big cleaning) สัปดาห์ละ 1 ครั้ง/จุด	48 ครั้ง/จุด/ปี	48 ครั้ง/จุด/ปี	ร้อยละ 100	1.667	1.667
5. OKR 1202 จำนวนซากยานยนต์ที่ กทม. เคลื่อนย้าย	100 คัน ต่อปี	227 คัน	ร้อยละ 227	1.667	1.667
6. OKR 2116 จำนวนประชาชนที่ใช้บริการรถรับส่งประชาชน ของ กทม.	2,000 ราย	12,638 ราย	ร้อยละ 631.5	1.667	1.667
7. OKR 4237 จำนวนคลองที่ได้รับการตรวจสอบ	39 คลอง	39 คลอง	ร้อยละ 100	1.667	1.667
8. OKR 4238 จำนวนครั้งที่ตรวจสอบคลอง	6,500 ครั้ง	6,600 ครั้ง	ร้อยละ 101.54	1.667	1.667
9. OKR 8212-2 จำนวนครั้งที่ลงสำรวจคนไร้บ้าน	6,240 ครั้ง	6,240 ครั้ง	ร้อยละ 100	1.667	1.667
10. OKR 2202 หน่วยงานที่มีการตรวจสอบสภาพยานพาหนะ และรายงานสถานะรายเดือน ผ่านระบบระบบฐานข้อมูลสารสนเทศภูมิศาสตร์ (GIS) และระบบสารสนเทศการบริหาร (MIS) เพื่อการป้องกัน และบรรเทาสาธารณภัย	รายงานข้อมูลอย่างน้อย 1 ครั้ง/เดือน	รายงานข้อมูลอย่างน้อย 1 ครั้ง/เดือน	ร้อยละ 100	1.667	1.667
11. OKR 3101 ร้อยละของเรื่องทั้งหมดที่แจ้งผ่าน Traffy Fondue ได้รับการแก้ไข	ร้อยละ 80	ร้อยละ 99.77	ร้อยละ 124.71	1.667	1.667

รายละเอียดผลการดำเนินงานเฉพาะตัววัดผลหลัก (KRs) ที่ผลการดำเนินงานต่ำกว่าค่าเป้าหมาย (ต่อ)					
ตัววัดผลหลัก (KRs)	เป้าหมาย	ผลการดำเนินงาน	ร้อยละความสำเร็จเทียบกับเป้าหมาย	น้ำหนัก	คะแนนที่ได้
12. OKR 3102 สัดส่วนจำนวนเรื่องที่ดำเนินการเสร็จสิ้นต่อเรื่องทั้งหมด	ร้อยละ 80	ร้อยละ 99.77	ร้อยละ 124.71	1.667	1.667
13. OKR 3103 สัดส่วนจำนวนเรื่องค้างต่อเรื่องร้องเรียนทั้งหมด	ร้อยละ 80	ร้อยละ 100	ร้อยละ 125	1.667	1.667
14. OKR 3104 ระดับความพึงพอใจเฉลี่ยในการแก้ไขปัญหา (แจกแจงรายหน่วยงาน)	ระดับ 4	ระดับ 4	ร้อยละ 100	1.667	1.667
15. OKR 3201 ข้อมูลในระบบเผยแพร่ข้อมูลการจัดซื้อจัดจ้างภาครัฐของหน่วยงานกรุงเทพมหานคร (e-GP BMA) ถูกเปิดเผยอย่างครบถ้วน	ร้อยละ 100	ร้อยละ 100	ร้อยละ 100	1.667	1.667
16. OKR 5127 จำนวนประชาชนทุกกลุ่มวัยได้รับการตรวจคัดกรองสุขภาพ	ร้อยละ 100 ของข้าราชการและบุคลากรในสังกัดฯ	ร้อยละ 100 (ข้าราชการตามที่ สนพ. สรุปร 425 คน ตรวจสุขภาพ 424 คน ไม่ได้ตรวจ 1 คน ป่วยโรคประจำตัว ซึ่งมีเงื่อนไขไม่สามารถตรวจสุขภาพได้ จึงตัดออกเหลือ 424 คน คิดเป็นร้อยละ 100)	ร้อยละ 100	1.667	1.667
17. OKR 9127 พัฒนาและปรับปรุงกระบวนการให้บริการและการปฏิบัติงานให้สอดคล้องตามกฎหมายว่าด้วยวิธีปฏิบัติราชการทางอิเล็กทรอนิกส์ และจัดทำคู่มือการปฏิบัติงาน	1 ฉบับ	1 ฉบับ	ร้อยละ 100	1.667	1.667
18. OKR 9141 ร้อยละความสำเร็จของการติดตามและประเมินผลการก่อหนี้ผูกพันงบประมาณรายจ่ายประจำปีงบประมาณ พ.ศ. 2568 (ประเภทงบลงทุน ค่าครุภัณฑ์ที่ดินและสิ่งก่อสร้าง) ของหน่วยรับงบประมาณกรุงเทพมหานคร	ร้อยละ 92	ร้อยละ 100	ร้อยละ 100	1.667	1.667
				30.000	30.000

รายละเอียดผลการดำเนินงานเฉพาะตัววัดผลหลัก (KRs) ที่ผลการดำเนินการต่ำกว่าค่าเป้าหมาย (ต่อ)

ปัจจัยสนับสนุนการดำเนินงาน (ภาพรวม) : ได้รับการสนับสนุนจากผู้บริหารสำนักเทศกิจ และได้รับความร่วมมือจากบุคลากรทุกส่วนราชการของสำนักเทศกิจ

อุปสรรคต่อการดำเนินงาน (ภาพรวม) : เนื่องจากเจ้าหน้าที่เทศกิจมีภารกิจหลายด้านตามนโยบายของผู้บริหาร กรุงเทพมหานคร เช่น การจัดระเบียบผู้ค้าและภารกิจอื่น ๆ ที่แทรกซ้อนเข้ามาทำให้อัตรากำลังของเจ้าหน้าที่เทศกิจไม่เพียงพอต่อการปฏิบัติหน้าที่ ทำให้การปฏิบัติงานไม่ต่อเนื่อง และต้องปรับเปลี่ยนแผน เพื่อให้งานสำเร็จได้

รายละเอียดผลการดำเนินการรายตัววัดผลหลัก (KRs)
ตามองค์ประกอบที่ 1 : การประเมินประสิทธิผลการดำเนินงาน (Performance Base)

ตัวชี้วัด	เป้าหมาย	ผลสำเร็จ	โครงการที่สนับสนุน	รายละเอียดผลการดำเนินงาน	หมายเหตุ
1. OKR 1101-1 จำนวนจุด หาบเร่แผงลอยที่อยู่นอกจุด ผ่อนผัน (คงเหลือ)	379 จุด (9,406 ราย)	196 จุด (7,281 ราย)	โครงการเพิ่มประสิทธิภาพ การจัดระเบียบหาบเร่-แผงลอย	สามารถดำเนินการยกเลิก/ยุบ รวมหาบเร่แผงลอย 247 จุด/ 4,550 ราย (ตามเป้าหมายได้ 135 จุด/2,262 ราย, นอก เป้าหมายปี 68 จำนวน 112 จุด/ 2,290 ราย) คิดเป็น ร้อยละ 247 กรณีนี้เฉพาะตามเป้าหมาย ปี 68 มีรายละเอียดดังนี้ 1. เป้าหมายปี 68 ดำเนินการ ในปี 2568 จำนวน 80 จุด สามารถดำเนินการได้ 80 จุด 2. เป้าหมายปี 68 ดำเนินการ เชิงรุกในปี 2567 จำนวน 55 จุด สามารถดำเนินการได้ 55 จุด คิดเป็น ร้อยละ 135 - กรณีนอกเป้าหมาย จำนวน 112 จุด/2,290 ราย	สตบ.1

ปัจจัยสนับสนุนการดำเนินงาน :-

ปัญหา อุปสรรค :-

หลักฐานอ้างอิง : 1. รายงานผลการดำเนินงานในระบบ BMA Policy Tracking

2. แพ้มีเอกสารการดำเนินงานตัวชี้วัด 6.1 หาบเร่ - ยกเลิก/ยุบรวมหาบเร่แผงลอย

2.1 โครงการเพิ่มประสิทธิภาพการจัดระเบียบหาบเร่-แผงลอย

2.2 บัญชีพื้นที่ทำการค้าหาบเร่ – แผงลอยนอกจุดผ่อนผัน

2.3 หนังสือเวียนแจ้งสำนักงานเขตเรื่องแนวทางการดำเนินการตามประกาศกรุงเทพมหานคร เรื่อง หลักเกณฑ์ วิธีการ และเงื่อนไขการกำหนด

พื้นที่ทำการค้าและการขายหรือจำหน่ายสินค้าบนถนนหรือสถานสาธารณะ ลงวันที่ 29 สิงหาคม 2567 ตามหนังสือสำนักเทศกิจที่ กท 1403/6903 ลงวันที่ 8 พฤศจิกายน 2567

2.4 รูปถ่ายการดำเนินงานของสำนักเทศกิจ และสำนักงานเขต เช่น การออกตรวจพื้นที่นอกจุดผ่อนผันของคณะกรรมการตรวจประเมิน การประชาสัมพันธ์ กวดขัน และจัดระเบียบพื้นที่ทำการค้า และผู้ค้าให้เป็นไปตามประกาศกรุงเทพมหานคร เรื่อง หลักเกณฑ์ วิธีการ และเงื่อนไขการกำหนดพื้นที่ทำการค้า และการขายหรือจำหน่ายสินค้าบนถนนหรือสถานสาธารณะ ลงวันที่ 29 สิงหาคม 2567 ภายในวันที่ 31 ธันวาคม 2567 เป็นต้น

2.5 รายงานผลการตรวจประเมินพื้นที่ทำการค้าและผู้ค้าครั้งที่ 1 ให้กับผู้บริหารกรุงเทพมหานครทราบ ตามหนังสือสำนักเทศกิจ ที่ กท 1403/1943 ลงวันที่ 30 เมษายน 2568 และรายงานผลการตรวจประเมินฯ ครั้งที่ 2 – 3 ตามหนังสือเทศกิจ ที่ กท 1403/2198 ลงวันที่ 22 พฤษภาคม 2568

2.6 รายงานผลการดำเนินการโครงการให้ผู้บริหารกรุงเทพมหานครทราบ

1) หนังสือสำนักเทศกิจ ที่ กท 1403/236 ลงวันที่ 20 มกราคม 2568 เรื่อง รายงานการดำเนินการโครงการ “เพิ่มประสิทธิภาพการจัดระเบียบ หาบเร่-แผงลอย” ไตรมาสที่ 1

2) หนังสือสำนักเทศกิจ ที่ กท 1403/1648 ลงวันที่ 8 เมษายน 2568 เรื่อง รายงานการดำเนินการโครงการ “เพิ่มประสิทธิภาพการจัดระเบียบ หาบเร่-แผงลอย” ไตรมาสที่ 2

3) หนังสือสำนักเทศกิจ ที่ กท 1403/2783 ลงวันที่ 9 กรกฎาคม 2568 เรื่อง รายงานการดำเนินการโครงการ “เพิ่มประสิทธิภาพการจัดระเบียบ หาบเร่-แผงลอย” ไตรมาสที่ 3

4) หนังสือสำนักเทศกิจ ที่ กท 1403/3846 ลงวันที่ 23 กันยายน 2568 เรื่อง รายงานการดำเนินการโครงการ “เพิ่มประสิทธิภาพการจัดระเบียบ หาบเร่-แผงลอย” ไตรมาสที่ 4

คำชี้แจงผลการปฏิบัติราชการ (กรณีดำเนินการไม่เป็นไปตามเป้าหมาย) :-

**รายละเอียดผลการดำเนินการรายตัววัดผลหลัก (KRs)
ตามองค์ประกอบที่ 1 : การประเมินประสิทธิผลการดำเนินงาน (Performance Base)**

ตัวชี้วัด	เป้าหมาย	ผลสำเร็จ	โครงการที่สนับสนุน	รายละเอียดผลการดำเนินงาน	หมายเหตุ
2. OKR 7202 จำนวนร้านค้าที่มีการออก QR Code (ร้อยละ 100 ของร้านค้า)	68 จุด	57 จุด (มีการยกเลิก/ยุบรวมจุดผ่อนผัน 11 จุด จากเป้าหมายที่กำหนด 68 จุด คงเหลือดำเนินการในปี 2568 จำนวน 57 จุด และมีการออก QR Code ให้กับผู้ค้าทุกรายใน 57 จุด คิดเป็นร้อยละ 100	โครงการเพิ่มประสิทธิภาพการจัดระเบียบหาบเร่-แผงลอย	<p>ร้านค้าที่มีการออก QR Code จำนวน 57 จุด มีผู้ค้าทั้งหมด 3,676 ราย คิดเป็นร้อยละ 100 ของร้านค้า/ผู้ค้า มีรายละเอียด ดังนี้</p> <ol style="list-style-type: none"> 1. ร้านค้า/ผู้ค้า ในจุดผ่อนผันคงเหลือ 44 จุด จาก 50 จุด ณ วันที่ 13 กันยายน 2567) มีร้านค้าหรือผู้ค้า ทั้งหมด 2,890 ราย เป็นร้านค้าที่มีการออก QR Code แล้ว จำนวน 2,890 ราย ร้านค้า/ผู้ค้า คิดเป็น ร้อยละ 100 2. ร้านค้า/ผู้ค้า ที่อยู่ใน 18 จุด รอประกาศกรุงเทพมหานครให้เป็นจุดผ่อนผัน มีการยกเลิกจุดในปี 2568 จำนวน 5 จุด คงเหลือ จำนวน 13 จุด มีจำนวน 786 ราย เป็นร้านค้า/ผู้ค้าที่มีการออก QR Code แล้ว จำนวน 786 ร้านค้า/ราย คิดเป็น ร้อยละ 100 <p>ดังนั้น มีการออก QR Code ทั้งหมด จำนวน 57 จุด จำนวน 3,676 ร้านค้า/ราย คิดเป็น ร้อยละ 100 (ร้อยละ 100 ของร้านค้า)</p>	สตบ.1

ปัจจัยสนับสนุนการดำเนินงาน : -

ปัญหา อุปสรรค : -

หลักฐานอ้างอิง : 1. รายงานผลการดำเนินงานในระบบ BMA Policy Tracking

2. แพ้มเอกสารการดำเนินงานตัวชี้วัด จำนวนร้านค้าที่มีการออก QR Code (ร้อยละ 100 ของร้านค้า)

2.1 โครงการเพิ่มประสิทธิภาพการจัดระเบียบหาบเร่-แผงลอย

2.2 บัญชีพื้นที่ทำการค้าหาบเร่ – แผงลอยในจุดผ่อนผัน 55 จุดตามประกาศ และ 18 จุด รอประกาศ

2.3 รูปถ่ายการดำเนินงานของสำนักเทศกิจ และสำนักงานเขต เช่น ภาพการจัดทำ QR Code ให้กับสำนักงานเขต ภาพร้านค้าที่ติด QR Code ที่แผงค้าแล้ว เป็นต้น

2.4 เอกสารการติดตามผลการดำเนินงานของสำนักงานเขต ตามหนังสือสำนักเทศกิจ ที่ กท 1403/2294 ลงวันที่ 29 พฤษภาคม 2568

เรื่อง การดำเนินการตามโครงการ “เพิ่มประสิทธิภาพการจัดระเบียบหาบเร่ - แผงลอย” ประจำปีงบประมาณ 2568

2.5 เอกสารการติดตามผลการดำเนินงานของสำนักงานเขต ตามหนังสือสำนักเทศกิจ ที่ กท 1403/3148 ลงวันที่ 5 สิงหาคม 2568

เรื่อง ติดตามการดำเนินการตามโครงการ “เพิ่มประสิทธิภาพการจัดระเบียบหาบเร่ - แผงลอย” ประจำปีงบประมาณ 2568

2.6 รายงานผลการดำเนินการโครงการให้ผู้บริหารกรุงเทพมหานครทราบ

1) หนังสือสำนักเทศกิจ ที่ กท 1403/236 ลงวันที่ 20 มกราคม 2568 เรื่อง รายงานการดำเนินการโครงการ “เพิ่มประสิทธิภาพการจัดระเบียบหาบเร่-แผงลอย” ไตรมาสที่ 1

2) หนังสือสำนักเทศกิจ ที่ กท 1403/1648 ลงวันที่ 8 เมษายน 2568 เรื่อง รายงานการดำเนินการโครงการ “เพิ่มประสิทธิภาพการจัดระเบียบหาบเร่-แผงลอย” ไตรมาสที่ 2

3) หนังสือสำนักเทศกิจ ที่ กท 1403/2783 ลงวันที่ 9 กรกฎาคม 2568 เรื่อง รายงานการดำเนินการโครงการ “เพิ่มประสิทธิภาพการจัดระเบียบหาบเร่-แผงลอย” ไตรมาสที่ 3

4) หนังสือสำนักเทศกิจ ที่ กท 1403/3846 ลงวันที่ 23 กันยายน 2568 เรื่อง รายงานการดำเนินการโครงการ “เพิ่มประสิทธิภาพการจัดระเบียบหาบเร่-แผงลอย” ไตรมาสที่ 4

คำชี้แจงผลการปฏิบัติราชการ (กรณีดำเนินการไม่เป็นไปตามเป้าหมาย) : -

**รายละเอียดผลการดำเนินการรายตัววัดผลหลัก (KRs)
ตามองค์ประกอบที่ 1 : การประเมินประสิทธิผลการดำเนินงาน (Performance Base)**

ตัวชี้วัด	เป้าหมาย	ผลสำเร็จ	โครงการที่สนับสนุน	รายละเอียดผลการดำเนินงาน	หมายเหตุ
3. OKR 7203 ร้อยละของ ผู้ค้าที่ประกอบปรุงอาหารมี การติดตั้งถังดักไขมัน หรือที่ล้างภาชนะ	ร้อยละ 50	ร้อยละ 67 (ผู้ค้าประกอบปรุง 431 ราย จากผู้ประกอบปรุง ทั้งหมด 642 ราย	โครงการเพิ่มประสิทธิภาพ การจัดระเบียบหาบเร่- แผงลอย	ผู้ค้าที่ประกอบปรุงอาหารมี การติดตั้งถังดักไขมันหรือที่ล้าง ภาชนะแล้ว จำนวน 431 ราย จากผู้ค้าที่ประกอบปรุงอาหาร ทั้งหมด 642 ราย คิดเป็นร้อยละ 67	สตบ.1

ปัจจัยสนับสนุนการดำเนินงาน :-

ปัญหา อุปสรรค : ผู้ค้าขาดงบประมาณในการจัดซื้อถังดักไขมันที่ผู้ค้าจะต้องดำเนินการจัดหาไว้ ณ ที่ทำการค้า

หลักฐานอ้างอิง : 1. รายงานผลการดำเนินงานในระบบ BMA Policy Tracking

2. แฟ้มเอกสารการดำเนินงานตัวชี้วัด ร้อยละของผู้ค้าที่ประกอบปรุงอาหารมีการติดตั้งถังดักไขมันหรือที่ล้างภาชนะ

2.1 โครงการเพิ่มประสิทธิภาพการจัดระเบียบหาบเร่-แผงลอย

2.2 บัญชีผู้ค้าที่ประกอบปรุงอาหารมีการติดตั้งถังดักไขมันหรือที่ล้างภาชนะในพื้นที่ทำการค้าหาบเร่ - แผงลอยในจุดผ่อนผัน 55 จุดตามประกาศ และ

18 จุด ropicประกาศ

2.3 เอกสารการติดตามผลการดำเนินงานของสำนักงานเขต ตามหนังสือสำนักเทศกิจ ที่ กท 1403/2294 ลงวันที่ 29 พฤษภาคม 2568

เรื่อง การดำเนินการตามโครงการ “เพิ่มประสิทธิภาพการจัดระเบียบหาบเร่ - แผงลอย” ประจำปีงบประมาณ 2568

2.4 เอกสารการติดตามผลการดำเนินงานของสำนักงานเขต ตามหนังสือสำนักเทศกิจ ที่ กท 1403/3148 ลงวันที่ 5 สิงหาคม 2568

เรื่อง ติดตามการดำเนินการตามโครงการ “เพิ่มประสิทธิภาพการจัดระเบียบหาบเร่ - แผงลอย” ประจำปีงบประมาณ 2568

2.5 รูปถ่ายการดำเนินงานของสำนักเทศกิจ และสำนักงานเขต เช่น ภาพผู้ค้าที่มีการติดตั้งถังดักไขมันแล้ว เป็นต้น

2.6 รายงานผลการดำเนินการโครงการให้ผู้บริหารกรุงเทพมหานครทราบ

1) หนังสือสำนักเทศกิจ ที่ กท 1403/236 ลงวันที่ 20 มกราคม 2568 เรื่อง รายงานการดำเนินการโครงการ “เพิ่มประสิทธิภาพการจัดระเบียบหาบเร่-แผงลอย” ไตรมาสที่ 1

2) หนังสือสำนักเทศกิจ ที่ กท 1403/1648 ลงวันที่ 8 เมษายน 2568 เรื่อง รายงานการดำเนินการโครงการ “เพิ่มประสิทธิภาพการจัดระเบียบหาบเร่-แผงลอย” ไตรมาสที่ 2

3) หนังสือสำนักเทศกิจ ที่ กท 1403/2783 ลงวันที่ 9 กรกฎาคม 2568 เรื่อง รายงานการดำเนินการโครงการ “เพิ่มประสิทธิภาพการจัดระเบียบ
หาบเร่-แผงลอย” ไตรมาสที่ 3

4) หนังสือสำนักเทศกิจ ที่ กท 1403/3846 ลงวันที่ 23 กันยายน 2568 เรื่อง รายงานการดำเนินการโครงการ “เพิ่มประสิทธิภาพการจัดระเบียบ
หาบเร่-แผงลอย” ไตรมาสที่ 4

คำชี้แจงผลการปฏิบัติราชการ (กรณีดำเนินการไม่เป็นไปตามเป้าหมาย) :-

**รายละเอียดผลการดำเนินการรายตัววัดผลหลัก (KRs)
ตามองค์ประกอบที่ 1 : การประเมินประสิทธิผลการดำเนินงาน (Performance Base)**

ตัวชี้วัด	เป้าหมาย	ผลสำเร็จ	โครงการที่สนับสนุน	รายละเอียดผลการดำเนินงาน	หมายเหตุ
4. OKR 7201 ผู้ค้ามีการทำความสะอาดพื้นที่ทำการค้า (Big cleaning) สัปดาห์ละ 1 ครั้ง/จุด	48 ครั้ง/จุด/ปี	48 ครั้ง/จุด/ปี	โครงการเพิ่มประสิทธิภาพการจัดระเบียบหาบเร่-แผงลอย	ผู้ค้ามีการทำความสะอาดพื้นที่ทำการค้า (Big cleaning) จำนวนทั้งหมด 48 ครั้ง/จุด/ปี จาก 19 สำนักงานเขตที่มีจุดผ่อนผัน 50 จุด ตามประกาศ และ 18 จุด รอประกาศ	สตบ.1

ปัจจัยสนับสนุนการดำเนินงาน : -

ปัญหา อุปสรรค : -

หลักฐานอ้างอิง : 1. รายงานผลการดำเนินงานในระบบ BMA Policy Tracking

2. แฟ้มเอกสารการดำเนินงานตัวชี้วัด ผู้ค้ามีการทำความสะอาดพื้นที่ทำการค้า (Big cleaning) สัปดาห์ละ 1 ครั้ง/จุด

2.1 โครงการเพิ่มประสิทธิภาพการจัดระเบียบหาบเร่-แผงลอย

2.2 บัญชีผู้ค้าในพื้นที่ทำการค้าหาบเร่ – แผงลอยในจุดผ่อนผัน 55 จุดตามประกาศ และ 18 จุด รอประกาศ

2.3 รูปภาพการดำเนินงานของสำนักเทศกิจ และสำนักงานเขต เช่น ภาพผู้ค้าทำความสะอาดพื้นที่ทำการค้า (Big cleaning) ภาพประชาสัมพันธ์ผู้ค้าให้ทำความสะอาดพื้นที่ทำการค้า (Big cleaning) เป็นต้น

2.4 รายงานผลการดำเนินการโครงการให้ผู้บริหารกรุงเทพมหานครทราบ

1) หนังสือสำนักเทศกิจ ที่ กท 1403/236 ลงวันที่ 20 มกราคม 2568 เรื่อง รายงานการดำเนินการโครงการ “เพิ่มประสิทธิภาพการจัดระเบียบหาบเร่-แผงลอย” ไตรมาสที่ 1

2) หนังสือสำนักเทศกิจ ที่ กท 1403/1648 ลงวันที่ 8 เมษายน 2568 เรื่อง รายงานการดำเนินการโครงการ “เพิ่มประสิทธิภาพการจัดระเบียบหาบเร่-แผงลอย” ไตรมาสที่ 2

3) หนังสือสำนักเทศกิจ ที่ กท 1403/2783 ลงวันที่ 9 กรกฎาคม 2568 เรื่อง รายงานการดำเนินการโครงการ “เพิ่มประสิทธิภาพการจัดระเบียบหาบเร่-แผงลอย” ไตรมาสที่ 3

4) หนังสือสำนักเทศกิจ ที่ กท 1403/3846 ลงวันที่ 23 กันยายน 2568 เรื่อง รายงานการดำเนินการโครงการ “เพิ่มประสิทธิภาพการจัดระเบียบหาบเร่-แผงลอย” ไตรมาสที่ 4

คำชี้แจงผลการปฏิบัติราชการ (กรณีดำเนินการไม่เป็นไปตามเป้าหมาย) : -

**รายละเอียดผลการดำเนินการรายตัววัดผลหลัก (KRs)
ตามองค์ประกอบที่ 1 : การประเมินประสิทธิผลการดำเนินงาน (Performance Base)**

ตัวชี้วัด	เป้าหมาย	ผลสำเร็จ	โครงการที่สนับสนุน	รายละเอียดผลการดำเนินงาน	หมายเหตุ
5. OKR 1202 จำนวน ซากยานยนต์ที่ กทม. เคลื่อนย้าย	100 คัน ต่อปี	227 คัน	โครงการจัดระเบียบซาก ยานยนต์ที่มีผู้นำมาจอดทิ้ง ในที่สาธารณะ	ดำเนินการจัดระเบียบซากยานยนต์ที่มีผู้ นำมาจอดทิ้งในที่สาธารณะ จำนวน 227 คัน มีรายละเอียดผลการดำเนินงาน ดังนี้ 1) เดือนตุลาคม 67 จำนวน 13 คัน 2) เดือนพฤศจิกายน 67 จำนวน 6 คัน 3) เดือนธันวาคม 67 จำนวน 4 คัน 4) เดือนมกราคม 68 จำนวน 6 คัน 5) เดือนกุมภาพันธ์ 68 จำนวน 1 คัน 6) เดือนมีนาคม 68 จำนวน 4 คัน 7) เดือนเมษายน 68 จำนวน 12 คัน 8) เดือนพฤษภาคม 68 จำนวน 53 คัน 9) เดือนมิถุนายน 68 จำนวน 47 คัน 10) เดือนกรกฎาคม 68 จำนวน 11 คัน 11) เดือนสิงหาคม 68 จำนวน 7 คัน 12) เดือนกันยายน 68 จำนวน 63 คัน	สตบ.2

ปัจจัยสนับสนุนการดำเนินงาน :-

ปัญหา อุปสรรค :-

หลักฐานอ้างอิง : รายงานผลการดำเนินงานในระบบ BMA Policy Tracking

คำชี้แจงผลการปฏิบัติราชการ (กรณีดำเนินการไม่เป็นไปตามเป้าหมาย) :-

รายละเอียดผลการดำเนินการรายตัววัดผลหลัก (KRs)
ตามองค์ประกอบที่ 1 : การประเมินประสิทธิผลการดำเนินงาน (Performance Base)

ตัวชี้วัด	เป้าหมาย	ผลสำเร็จ	โครงการที่สนับสนุน	รายละเอียดผลการดำเนินงาน	หมายเหตุ
6. OKR 2116 จำนวนประชาชนที่ใช้บริการรถรับ-ส่งประชาชน ของ กทม.	2,000 ราย	12,638 ราย	โครงการกลับบ้านปลอดภัยไปกับเทศกาล	<p>1. ประชาชนที่ใช้บริการรถรับ-ส่งประชาชนของ กทม. จำนวน 12,638 ราย ใน 50 สำนักงานเขต มีรายละเอียด ดังนี้</p> <ol style="list-style-type: none"> 1) เดือนตุลาคม 67 จำนวน 1,947 ราย 2) เดือนพฤศจิกายน 67 จำนวน 2,537 ราย 3) เดือนธันวาคม 67 จำนวน 2,513 ราย 4) เดือนมกราคม 68 จำนวน 3,792 ราย 5) เดือนกุมภาพันธ์ 68 จำนวน 297 ราย 6) เดือนมีนาคม 68 จำนวน 263 ราย 7) เดือนเมษายน 68 จำนวน 282 ราย 8) เดือนพฤษภาคม 68 จำนวน 150 ราย 9) เดือนมิถุนายน 68 จำนวน 222 ราย 10) เดือนกรกฎาคม 68 จำนวน 222 ราย 11) เดือนสิงหาคม 68 จำนวน 236 ราย 12) เดือนกันยายน 68 จำนวน 177 ราย <p>2. ผลการสำรวจความพึงพอใจของประชาชนทั่วไปที่มีต่อโครงการกลับบ้านปลอดภัยไปกับเทศกาล ณ จุดหรือเส้นทางให้บริการตามโครงการของ 50 สำนักงานเขต ที่กรุงเทพมหานครจำนวน 2 ครั้ง ดังนี้</p> <p>2.1 ครั้งที่ 1 สำรวจเมื่อเดือนกุมภาพันธ์ถึงเดือนมีนาคม 2568 ทดแบบสอบถามจำนวน 540 ชุด พบว่า ประชาชนมีความพึงพอใจระดับมาก คะแนนเฉลี่ยอยู่ที่ 4.47</p>	สตบ.1

ตัวชี้วัด	เป้าหมาย	ผลสำเร็จ	โครงการที่สนับสนุน	รายละเอียดผลการดำเนินงาน	หมายเหตุ
				2.2 ครั้งที่ 2 สำรวจเมื่อเดือนสิงหาคมถึงเดือนกันยายน 2568 ทอดแบบสอบถามจำนวน 556 ชุด พบว่า ประชาชนมีความพึงพอใจระดับมากคะแนนเฉลี่ยอยู่ที่ 4.51	

ปัจจัยสนับสนุนการดำเนินงาน :-

ปัญหา อุปสรรค :-

หลักฐานอ้างอิง : 1. รายงานผลการดำเนินงานในระบบ BMA Policy Tracking

2. แฟ้มเอกสารการดำเนินงานตัวชี้วัด จำนวนประชาชนที่ใช้บริการรถรับ-ส่งประชาชน ของ กทม.

2.1 โครงการกลับบ้านปลอดภัยไปกับเทศกิจ

2.2 หนังสือเวียนแจ้งสำนักงานเขตดำเนินการตามโครงการ และกำหนดแนวทางให้สำนักงานเขตดำเนินการ และรวบรวมรายงานให้สำนักเทศกิจทราบทุกเดือน ตามหนังสือที่ กท 1403/7122 ลงวันที่ 26 พฤศจิกายน 2567 เรื่อง การดำเนินการตามโครงการกลับบ้านปลอดภัยไปกับเทศกิจ

2.3 แผนการดำเนินการตามโครงการและการมอบหมายการปฏิบัติหน้าที่ตามโครงการฯ ตามหนังสือ ที่ กทพ. 290 ลงวันที่ 15 พฤศจิกายน 2567

2.4 รูปถ่ายการดำเนินงานของสำนักงานเขต เช่น ภาพถ่ายการออกปฏิบัติงานรับ-ส่งประชาชน เป็นต้น ปรากฏอยู่ในรายงานรายเดือน

2.5 รายงานผลการดำเนินการโครงการให้ผู้บริหารกรุงเทพมหานครทราบ

1) รายงานผลการดำเนินการเดือนตุลาคม 2567 (แนบตารางสรุป 50 เขต) ตามหนังสือ ที่ กทพ/297 ลงวันที่ 27 พ.ย. 2567 นำเรียนผู้อำนวยการสำนักเทศกิจทราบ เรื่อง สรุปรายงานโครงการกลับบ้านปลอดภัยไปกับเทศกิจ ประจำปีงบประมาณ พ.ศ. 2568

2) รายงานผลการดำเนินการเดือนพฤศจิกายน 2567 (แนบตารางสรุป 50 เขต) ตามหนังสือ ที่ กทพ/316 ลงวันที่ 17 ธ.ค. 2567 นำเรียนผู้อำนวยการสำนักเทศกิจทราบ เรื่อง สรุปรายงานโครงการกลับบ้านปลอดภัยไปกับเทศกิจ ประจำปีงบประมาณ พ.ศ. 2568

3) รายงานผลการดำเนินการเดือนธันวาคม 2567 (แนบตารางสรุป 50 เขต) ตามหนังสือ ที่ กทพ/27 ลงวันที่ 23 ม.ค. 2568 นำเรียนผู้อำนวยการสำนักเทศกิจทราบ เรื่อง สรุปรายงานโครงการกลับบ้านปลอดภัยไปกับเทศกิจ ประจำปีงบประมาณ พ.ศ. 2568

4) รายงานผลการดำเนินการ ไตรมาสที่ 1 (แนบตารางสรุป 50 เขต) ตามหนังสือ ที่ กทพ/28 ลงวันที่ 23 ม.ค. 2568 นำเรียนผู้อำนวยการสำนักเทศกิจทราบ เรื่อง สรุปรายงานโครงการกลับบ้านปลอดภัยไปกับเทศกิจ ประจำปีงบประมาณ พ.ศ. 2568

5) รายงานผลการดำเนินการเดือนมกราคม 2568 (แนบตารางสรุป 50 เขต) ตามหนังสือ ที่ กทพ/55 ลงวันที่ 17 ก.พ. 2568 นำเรียนผู้อำนวยการสำนักเทศกิจทราบ เรื่อง สรุปรายงานโครงการกลับบ้านปลอดภัยไปกับเทศกิจ ประจำปีงบประมาณ พ.ศ. 2568

6) รายงานผลการดำเนินการเดือนกุมภาพันธ์ 2568 (แนบตารางสรุป 50 เขต) ตามหนังสือ ที่ กทพ/80 ลงวันที่ 13 มี.ค. 2568 นำเรียนผู้อำนวยการสำนักเทศกิจทราบ เรื่อง สรุปรายงานโครงการกลับบ้านปลอดภัยไปกับเทศกิจ ประจำปีงบประมาณ พ.ศ. 2568

- 7) รายงานผลการดำเนินการเดือนมีนาคม 2568 (แนบตารางสรุป 50 เขต) ตามหนังสือ ที่ กกพ/110 ลงวันที่ 10 เม.ย. 2568 นำเรียนผู้อำนวยการสำนักเทศกิจทราบ เรื่อง สรุปรายงานโครงการกลับบ้านปลอดภัยไปกับเทศกิจ ประจำปีงบประมาณ พ.ศ. 2568
- 8) รายงานผลการดำเนินการเดือนเมษายน 2568 (แนบตารางสรุป 50 เขต) ตามหนังสือ ที่ กกพ/80 ลงวันที่ 20 พ.ค. 2568 นำเรียนผู้อำนวยการสำนักเทศกิจทราบ เรื่อง สรุปรายงานโครงการกลับบ้านปลอดภัยไปกับเทศกิจ ประจำปีงบประมาณ พ.ศ. 2568
- 9) รายงานผลการดำเนินการเดือนพฤษภาคม 2568 (แนบตารางสรุป 50 เขต) ตามหนังสือ ที่ กกพ/183 ลงวันที่ 23 มิ.ย. 2568 นำเรียนผู้อำนวยการสำนักเทศกิจทราบ เรื่อง สรุปรายงานโครงการกลับบ้านปลอดภัยไปกับเทศกิจ ประจำปีงบประมาณ พ.ศ. 2568
- 10) รายงานผลการดำเนินการเดือนมิถุนายน 2568 (แนบตารางสรุป 50 เขต) ตามหนังสือ ที่ กกพ/198 ลงวันที่ 9 ก.ค. 2568 นำเรียนผู้อำนวยการสำนักเทศกิจทราบ เรื่อง สรุปรายงานโครงการกลับบ้านปลอดภัยไปกับเทศกิจ ประจำปีงบประมาณ พ.ศ. 2568
- 11) รายงานผลการดำเนินการเดือนกรกฎาคม 2568 (แนบตารางสรุป 50 เขต) ตามหนังสือ ที่ กกพ/239 ลงวันที่ 8 ส.ค. 2568 นำเรียนผู้อำนวยการสำนักเทศกิจทราบ เรื่อง สรุปรายงานโครงการกลับบ้านปลอดภัยไปกับเทศกิจ ประจำปีงบประมาณ พ.ศ. 2568
- 12) รายงานผลการดำเนินการเดือนสิงหาคม 2568 (แนบตารางสรุป 50 เขต) ตามหนังสือ ที่ กกพ/281 ลงวันที่ 19 กันยายน 2568 นำเรียนผู้อำนวยการสำนักเทศกิจทราบ เรื่อง สรุปรายงานโครงการกลับบ้านปลอดภัยไปกับเทศกิจ ประจำปีงบประมาณ พ.ศ. 2568
- 13) รายงานผลการดำเนินการเดือนกันยายน 2568 (แนบตารางสรุป 50 เขต) ตามหนังสือ ที่ กกพ/287 ลงวันที่ 24 กันยายน 2568 นำเรียนผู้อำนวยการสำนักเทศกิจทราบ เรื่อง สรุปรายงานโครงการกลับบ้านปลอดภัยไปกับเทศกิจ ประจำปีงบประมาณ พ.ศ. 2568
- 14) รายงานผลการดำเนินการ ไตรมาสที่ 2 (แนบตารางสรุป 50 เขต) ตามหนังสือ ที่ กกพ/111 ลงวันที่ 10 เมษายน 2568 นำเรียนผู้อำนวยการสำนักเทศกิจทราบ เรื่อง สรุปรายงานโครงการกลับบ้านปลอดภัยไปกับเทศกิจ ประจำปีงบประมาณ พ.ศ. 2568
- 15) รายงานผลการดำเนินการ ไตรมาสที่ 3 (แนบตารางสรุป 50 เขต) ตามหนังสือ ที่ กกพ/203 ลงวันที่ 18 กรกฎาคม 2568 นำเรียนผู้อำนวยการสำนักเทศกิจทราบ เรื่อง สรุปรายงานโครงการกลับบ้านปลอดภัยไปกับเทศกิจ ประจำปีงบประมาณ พ.ศ. 2568
- 16) รายงานผลการดำเนินการ ไตรมาสที่ 4 (แนบตารางสรุป 50 เขต) ตามหนังสือ ที่ กกพ/286 ลงวันที่ 24 กันยายน 2568 นำเรียนผู้อำนวยการสำนักเทศกิจทราบ เรื่อง สรุปรายงานโครงการกลับบ้านปลอดภัยไปกับเทศกิจ ประจำปีงบประมาณ พ.ศ. 2568
- 2.6 หนังสือเวียนแจ้งขอความร่วมมือสำนักงานเขตดำเนินการสำรวจความพึงพอใจประชาชนที่รับบริการผ่านแบบสอบถามออนไลน์ด้วย Google Forms ตามหนังสือ ที่ กท 1403/1159 ลงวันที่ 12 มีนาคม 2568 เรื่อง การดำเนินการสำรวจความคิดเห็นของประชาชนที่มีต่อโครงการกลับบ้านปลอดภัยไปกับเทศกิจ
- 2.7 รายงานผลการสำรวจความคิดเห็นของประชาชนที่มีต่อโครงการกลับบ้านปลอดภัยไปกับเทศกิจ ประจำปีงบประมาณ พ.ศ. 2568 ตามหนังสือที่ กกพ/126 ลงวันที่ 24 เมษายน 2568
- 2.8 รายงานผลการสำรวจความคิดเห็นของประชาชนที่มีต่อโครงการกลับบ้านปลอดภัยไปกับเทศกิจ ประจำปีงบประมาณ พ.ศ. 2568 ตามหนังสือที่ กกพ/280 ลงวันที่ 19 กันยายน 2568
- คำชี้แจงผลการปฏิบัติราชการ (กรณีดำเนินการไม่เป็นไปตามเป้าหมาย) : -**

รายละเอียดผลการดำเนินการรายตัววัดผลหลัก (KRs)
ตามองค์ประกอบที่ 1 : การประเมินประสิทธิผลการดำเนินงาน (Performance Base)

ตัวชี้วัด	เป้าหมาย	ผลสำเร็จ	โครงการที่สนับสนุน	รายละเอียดผลการดำเนินงาน	หมายเหตุ
7. OKR 4237 จำนวนคลองที่ได้รับการตรวจสอบ	39 คลอง	39 คลอง	โครงการตรวจตราคลองสายหลักที่ได้รับการปรับภูมิทัศน์ในพื้นที่กรุงเทพมหานคร	<p>สำนักเทศกิจและสำนักงานเขต ดำเนินการตรวจตราคลอง จำนวน 39 คลอง เป็นประจำทุกเดือน ครอบคลุมพื้นที่ 50 สำนักงานเขต ประกอบด้วย</p> <ol style="list-style-type: none"> 1. คลองคูเมืองเดิม 2. คลองรอบกรุง (โอบอ่าง) 3. คลองผดุงกรุงเกษม 4. คลองมหานาค 5. คลองประเวศบุรีรมย์ 6. คลองบางหลวง (คลองบางกอกใหญ่) 7. คลองชักพระ 8. คลองบางพระครู 9. คลองภาษีเจริญ 10. คลองด่าน 11. คลองแสนแสบ 12. คลองช่องนนทรี 13. คลองสามเสน 14. คลองสวนหลวง 15. คลองพระโขนง 16. คลองเคหัด 17. คลองสองต้นนุ่น 18. คลองสมเด็จพระเจ้าพระยา 19. คลองมอญ 	สตบ.3

ตัวชี้วัด	เป้าหมาย	ผลสำเร็จ	โครงการที่สนับสนุน	รายละเอียดผลการดำเนินงาน	หมายเหตุ
				20. คลองพิทยาลงกรณ์ 21. คลองราษฎร์บูรณะ 22. คลองบางซื่อ 23. คลองตัน 24. คลองบางระมาด 25. คลองดาวคะนอง 26. คลองบางยี่ขัน 27. คลองบางปะแก้ว 28. คลองลาดพร้าว 29. คลองสวนหลวง 2 30. คลองเปรมประชากร 31. คลองบางแวก 32. คลองรางไผ่ 33. คลองหัวกระป๋อง 34. คลองสามวา 35. คลองบางพรม 36. คลองบางเขื่อนกั้น 37. คลองสนามชัย 38. คลองบางมด 39. คลองขุนราชพินิจใจ	

ปัจจัยสนับสนุนการดำเนินงาน :-

ปัญหา อุปสรรค :-

หลักฐานอ้างอิง : 1. รายงานผลการดำเนินงานในระบบ BMA Policy Tracking

2. แฟ้มเอกสารการดำเนินงานตัวชี้วัด จำนวนคลองที่ได้รับการตรวจสอบ

2.1 โครงการตรวจตราคลองสายหลักที่ได้รับการปรับปรุงทัศนียภาพในพื้นที่กรุงเทพมหานคร พ.ศ. 2568

2.2 บัญชีรายชื่อคลอง 39 คลอง

- 2.3 หนังสือเวียนแจ้งสำนักงานเขตดำเนินการตามโครงการ แนวทางให้สำนักงานเขตดำเนินการ และรวบรวมรายงานให้สำนักเทศกิจทราบทุกเดือน ตามหนังสือที่ กท 1403/4 ลงวันที่ 2 มกราคม 2568
- 2.4 ภาพถ่ายการออกตรวจตราคลองตามโครงการของสำนักเทศกิจ และสำนักงานเขต
- 2.5 คำสั่งสำนักงานตรวจและบังคับการ ที่ 28/2567 ลงวันที่ 31 ตุลาคม 2567 เรื่อง มอบหมายหน้าที่ความรับผิดชอบตามโครงการตรวจตราคลองสายหลักที่ได้รับการปรับปรุงทัศนในพื้นที่กรุงเทพมหานคร พ.ศ. 2568
- 2.6 หนังสือกลุ่มงานกิจการพิเศษ ส่วนตรวจและบังคับการ 3 ที่ กทพ. 71 ลงวันที่ 8 พฤศจิกายน 2567 เรื่อง ขอให้ดำเนินการตามโครงการตรวจตราคลองสายหลักที่ได้รับการปรับปรุงทัศนในพื้นที่กรุงเทพมหานคร พ.ศ. 2568
- 2.7 หนังสือส่วนตรวจและบังคับการ 3 ที่ สตบ. (3) 1394/2567 ลงวันที่ 11 พฤศจิกายน 2567 เรียน ผู้อำนวยการส่วนตรวจและบังคับการ 1 และ 2 เรื่อง ขอให้ดำเนินการตามโครงการตรวจตราคลองสายหลักที่ได้รับการปรับปรุงทัศนในพื้นที่กรุงเทพมหานคร พ.ศ. 2568
- 2.8 รายงานผลตามโครงการฯ ประจำเดือนตุลาคม 2567 นำเรียนปลัดกรุงเทพมหานคร หนังสือ ที่ กท 1403/478 ลงวันที่ 7 กุมภาพันธ์ 2568 เรื่อง รายงานผลตามโครงการตรวจตราคลองสายหลักที่ได้รับการปรับปรุงทัศนในพื้นที่กรุงเทพมหานคร พ.ศ. 2568
- 2.9 รายงานผลตามโครงการฯ ประจำเดือนพฤศจิกายน 2567 นำเรียนปลัดกรุงเทพมหานคร ตามหนังสือ ที่ กท 1403/571 ลงวันที่ 10 กุมภาพันธ์ 2568 เรื่อง รายงานผลตามโครงการตรวจตราคลองสายหลักที่ได้รับการปรับปรุงทัศนในพื้นที่กรุงเทพมหานคร พ.ศ. 2568
- 2.10 รายงานผลตามโครงการฯ ประจำเดือนธันวาคม 2568 นำเรียนปลัดกรุงเทพมหานคร ตามหนังสือ ที่ กท 1403/527 ลงวันที่ 10 กุมภาพันธ์ 2568 เรื่อง รายงานผลตามโครงการตรวจตราคลองสายหลักที่ได้รับการปรับปรุงทัศนในพื้นที่กรุงเทพมหานคร พ.ศ. 2568
- 2.11 หนังสือถึงผู้อำนวยการเขต ตามหนังสือ ที่ กท 1403/1340 ลงวันที่ 20 มีนาคม 2568 เรื่อง ขอให้รายงานผลการดำเนินการตามโครงการตรวจตราคลองสายหลักที่ได้รับการปรับปรุงทัศนในพื้นที่กรุงเทพมหานคร พ.ศ. 2568 เพิ่มเติม
- 2.12 รายงานผลตามโครงการฯ ประจำเดือนมกราคม - มีนาคม 2568 นำเรียนปลัดกรุงเทพมหานคร ตามหนังสือ ที่ กท 1403/3151 ลงวันที่ 5 สิงหาคม 2568 เรื่อง รายงานผลตามโครงการตรวจตราคลองสายหลักที่ได้รับการปรับปรุงทัศนในพื้นที่กรุงเทพมหานคร พ.ศ. 2568
- 2.13 รายงานผลตามโครงการฯ ประจำเดือนเมษายน - กรกฎาคม 2568 นำเรียนปลัดกรุงเทพมหานคร ตามหนังสือ ด่วนที่สุด ที่ กท 1403/3453 ลงวันที่ 25 สิงหาคม 2568 เรื่อง รายงานผลตามโครงการตรวจตราคลองสายหลักที่ได้รับการปรับปรุงทัศนในพื้นที่กรุงเทพมหานคร พ.ศ. 2568
- 2.14 รายงานผลตามโครงการฯ ประจำเดือนสิงหาคม 2568 นำเรียนปลัดกรุงเทพมหานคร ตามหนังสือ ที่ กท 1403/3721 ลงวันที่ 15 กันยายน 2568 เรื่อง รายงานผลตามโครงการตรวจตราคลองสายหลักที่ได้รับการปรับปรุงทัศนในพื้นที่กรุงเทพมหานคร พ.ศ. 2568
- 2.15 รายงานผลการสำรวจความพึงพอใจของประชาชนฯ นำเรียนปลัดกรุงเทพมหานคร ตามหนังสือ ที่ กท 1403/2520 ลงวันที่ 17 มิถุนายน 2568 เรื่อง รายงานผลการสำรวจความพึงพอใจของประชาชนและผู้มีส่วนได้เสียตามโครงการตรวจตราคลองสายหลักฯ (ระหว่างวันที่ 1 ตุลาคม 2567 – 30 กันยายน 2568)
- 2.16 หนังสือ ที่ กท 1403/1408 ลงวันที่ 12 มิถุนายน 2568 เรื่อง ขอความอนุเคราะห์เผยแพร่ผลการสำรวจความคิดเห็นของประชาชนฯ
- 2.17 ตารางสรุปผลการดำเนินงานรายเดือนของสำนักงานเขต และสำนักเทศกิจ

คำชี้แจงผลการปฏิบัติราชการ (กรณีดำเนินการไม่เป็นไปตามเป้าหมาย) : -

รายละเอียดผลการดำเนินการรายตัววัดผลหลัก (KRs)
ตามองค์ประกอบที่ 1 : การประเมินประสิทธิผลการดำเนินงาน (Performance Base)

ตัวชี้วัด	เป้าหมาย	ผลสำเร็จ	โครงการที่สนับสนุน	รายละเอียดผลการดำเนินงาน	หมายเหตุ
8. OKR 4238 จำนวนครั้งที่ตรวจสอบคลอง	6,500 ครั้ง	6,600 ครั้ง	โครงการตรวจตราคลองสายหลักที่ได้รับการปรับปรุงภูมิทัศน์ในพื้นที่กรุงเทพมหานคร	<p>1. สำนักเทศกิจ ตรวจสอบเดือนละ 4 ครั้ง จำนวน 50 เขต รวมตรวจสอบทั้งสิ้นเดือนละ 200 ครั้ง หรือ 2,400 ครั้ง/ปี</p> <p>2. สำนักงานเขต 50 เขต ตรวจสอบ เดือนละ 7 ครั้ง รวมตรวจสอบเดือนละ 350 ครั้ง หรือ 4,200 ครั้ง/ปี</p> <p>สรุปผลการดำเนินงานในแต่ละเดือนดังนี้</p> <ol style="list-style-type: none"> 1. เดือน ต.ค. 2567 จำนวน 550 ครั้ง 2. เดือน พ.ย. 2567 จำนวน 550 ครั้ง 3. เดือน ธ.ค. 2567 จำนวน 550 ครั้ง 4. เดือน ม.ค. 2568 จำนวน 550 ครั้ง 5. เดือน ก.พ. 2568 จำนวน 550 ครั้ง 6. เดือน มี.ค. 2568 จำนวน 550 ครั้ง 7. เดือน เม.ย. 2568 จำนวน 550 ครั้ง 8. เดือน พ.ค. 2568 จำนวน 550 ครั้ง 9. เดือน มิ.ย. 2568 จำนวน 550 ครั้ง 10. เดือน ก.ค. 2568 จำนวน 550 ครั้ง 11. เดือน ส.ค. 2568 จำนวน 550 ครั้ง 12. เดือน ก.ย. 2568 จำนวน 550 ครั้ง <p>รวมตรวจสอบของสำนักเทศกิจและสำนักงานเขต จำนวน 6,600 ครั้ง/ปี</p>	สตบ.3

ตัวชี้วัด	เป้าหมาย	ผลสำเร็จ	โครงการที่สนับสนุน	รายละเอียดผลการดำเนินงาน	หมายเหตุ
				3. ผลการสำรวจความคิดเห็นของประชาชนและผู้มีส่วนได้เสียเกี่ยวกับการปฏิรูปที่ศนคลงสายหลักฯ ตามโครงการ สำรวจระหว่างวันที่ 1 มีนาคม - 30 เมษายน 2568 จำนวน 4,986 รายพบว่า ประชาชนมีความพึงพอใจต่อการปฏิรูปที่ศนคลงสายหลักฯ ในระดับมากขึ้นไป จำนวน 4,537 ราย คิดเป็นร้อยละ 91 และคิดเป็นคะแนนเฉลี่ยในภาพรวมเท่ากับ 4.47 มีความพึงพอใจในระดับมาก	

ปัจจัยสนับสนุนการดำเนินงาน :-

ปัญหา อุปสรรค :-

หลักฐานอ้างอิง : 1. รายงานผลการดำเนินงานในระบบ BMA Policy Tracking

2. แฟ้มเอกสารการดำเนินงานตัวชี้วัด จำนวนครั้งที่ตรวจสอบคล่อง

2.1 โครงการตรวจตราคลองสายหลักที่ได้รับการปฏิรูปที่ศนคลงในพื้นที่กรุงเทพมหานคร พ.ศ. 2568

2.2 บัญชีรายชื่อคลอง 39 คลอง

2.3 หนังสือเวียนแจ้งสำนักงานเขตดำเนินการตามโครงการ แนวทางให้สำนักงานเขตดำเนินการ และรวบรวมรายงานให้สำนักเทศกิจทราบทุกเดือนตามหนังสือที่ กท 1403/4 ลงวันที่ 2 มกราคม 2568

2.4 ภาพถ่ายการออกตรวจตราคลองตามโครงการของสำนักเทศกิจ และสำนักงานเขต

2.5 คำสั่งสำนักงานตรวจและบังคับการ ที่ 28/2567 ลงวันที่ 31 ตุลาคม 2567 เรื่อง มอบหมายหน้าที่ความรับผิดชอบตามโครงการตรวจตราคลองสายหลักที่ได้รับการปฏิรูปที่ศนคลงในพื้นที่กรุงเทพมหานคร พ.ศ. 2568

2.6 หนังสือกลุ่มงานกิจการพิเศษ ส่วนตรวจและบังคับการ 3 ที่ กกพ. 71 ลงวันที่ 8 พฤศจิกายน 2567 เรื่อง ขอให้ดำเนินการตามโครงการตรวจตราคลองสายหลักที่ได้รับการปฏิรูปที่ศนคลงในพื้นที่กรุงเทพมหานคร พ.ศ. 2568

2.7 หนังสือส่วนตรวจและบังคับการ 3 ที่ สตบ. (3) 1394/2567 ลงวันที่ 11 พฤศจิกายน 2567 เรียน ผู้อำนวยการส่วนตรวจและบังคับการ 1 และ 2 เรื่อง ขอให้ดำเนินการตามโครงการตรวจตราคลองสายหลักที่ได้รับการปฏิรูปที่ศนคลงในพื้นที่กรุงเทพมหานคร พ.ศ. 2568

2.8 รายงานผลตามโครงการฯ ประจำเดือนตุลาคม 2567 นำเรียนปลัดกรุงเทพมหานคร เพื่อนำเรียนผู้ว่าราชการกรุงเทพมหานคร หนังสือ ที่ กท 1403/478 ลงวันที่ 7 กุมภาพันธ์ 2568 เรื่อง รายงานผลตามโครงการตรวจตราคลองสายหลักที่ได้รับการปฏิรูปที่ศนคลงในพื้นที่กรุงเทพมหานคร พ.ศ. 2568

2.9 รายงานผลตามโครงการฯ ประจำเดือนพฤศจิกายน 2567 นำเรียนปลัดกรุงเทพมหานคร เพื่อนำเรียนผู้ว่าราชการกรุงเทพมหานคร ตามหนังสือ ที่ กท 1403/571 ลงวันที่ 10 กุมภาพันธ์ 2568 เรื่อง รายงานผลตามโครงการตรวจตราคลองสายหลักที่ได้รับการปรับปรุงทัศนียภาพในพื้นที่กรุงเทพมหานคร พ.ศ. 2568

2.10 รายงานผลตามโครงการฯ ประจำเดือนธันวาคม 2568 นำเรียนปลัดกรุงเทพมหานคร เพื่อนำเรียนผู้ว่าราชการกรุงเทพมหานคร ตามหนังสือ ที่ กท 1403/527 ลงวันที่ 10 กุมภาพันธ์ 2568 เรื่อง รายงานผลตามโครงการตรวจตราคลองสายหลักที่ได้รับการปรับปรุงทัศนียภาพในพื้นที่กรุงเทพมหานคร พ.ศ. 2568

2.11 หนังสือถึงผู้อำนวยการเขต ตามหนังสือ ที่ กท 1403/1340 ลงวันที่ 20 มีนาคม 2568 เรื่อง ขอให้รายงานผลการดำเนินการตามโครงการตรวจตราคลองสายหลักที่ได้รับการปรับปรุงทัศนียภาพในพื้นที่กรุงเทพมหานคร พ.ศ. 2568 เพิ่มเติม

2.12 รายงานผลตามโครงการฯ ประจำเดือนมกราคม - มีนาคม 2568 นำเรียนปลัดกรุงเทพมหานคร เพื่อนำเรียนผู้ว่าราชการกรุงเทพมหานคร ตามหนังสือ ที่ กท 1403/3151 ลงวันที่ 5 สิงหาคม 2568 เรื่อง รายงานผลตามโครงการตรวจตราคลองสายหลักที่ได้รับการปรับปรุงทัศนียภาพในพื้นที่กรุงเทพมหานคร พ.ศ. 2568

2.13 รายงานผลตามโครงการฯ ประจำเดือนเมษายน - กรกฎาคม 2568 นำเรียนปลัดกรุงเทพมหานคร เพื่อนำเรียนผู้ว่าราชการกรุงเทพมหานคร ตามหนังสือ ด่วนที่สุด ที่ กท 1403/3453 ลงวันที่ 25 สิงหาคม 2568 เรื่อง รายงานผลตามโครงการตรวจตราคลองสายหลักที่ได้รับการปรับปรุงทัศนียภาพในพื้นที่กรุงเทพมหานคร พ.ศ. 2568

2.14 รายงานผลตามโครงการฯ ประจำเดือนสิงหาคม 2568 นำเรียนปลัดกรุงเทพมหานคร ตามหนังสือ ที่ กท 1403/3721 ลงวันที่ 15 กันยายน 2568 เรื่อง รายงานผลตามโครงการตรวจตราคลองสายหลักที่ได้รับการปรับปรุงทัศนียภาพในพื้นที่กรุงเทพมหานคร พ.ศ. 2568

2.15 รายงานผลการสำรวจความพึงพอใจของประชาชนฯ นำเรียนปลัดกรุงเทพมหานคร ตามหนังสือ ที่ กท 1403/2520 ลงวันที่ 17 มิถุนายน 2568 เรื่อง รายงานผลการสำรวจความพึงพอใจของประชาชนและผู้มีส่วนได้เสียตามโครงการตรวจตราคลองสายหลักฯ (ระหว่างวันที่ 1 ตุลาคม 2567 – 30 กันยายน 2568)

2.16 หนังสือ ที่ กท 1403/1408 ลงวันที่ 12 มิถุนายน 2568 เรื่อง ขอความอนุเคราะห์เผยแพร่ผลการสำรวจความคิดเห็นของประชาชนฯ

2.17 ตารางสรุปผลการดำเนินงานรายเดือนของสำนักงานเขต และสำนักเทศกิจ

คำชี้แจงผลการปฏิบัติราชการ (กรณีดำเนินการไม่เป็นไปตามเป้าหมาย) :-

**รายละเอียดผลการดำเนินการรายตัววัดผลหลัก (KRs)
ตามองค์ประกอบที่ 1 : การประเมินประสิทธิผลการดำเนินงาน (Performance Base)**

ตัวชี้วัด	เป้าหมาย	ผลสำเร็จ	โครงการที่สนับสนุน	รายละเอียดผลการดำเนินงาน	หมายเหตุ
9. OKR 8212-2 จำนวนครั้งที่ลงสำรวจคนไร้บ้าน	6,240 ครั้ง	6,240 ครั้ง	โครงการปฏิบัติการสำรวจตรวจตราคนไร้บ้านและขอทานเมือง	<p>สำนักเทศกิจ สำนักงานเขต และสำนักพัฒนาสังคมสำรวจตรวจตราคนไร้บ้านและขอทานเมือง จำนวน 6,240 ครั้ง รายละเอียดมีดังนี้</p> <ol style="list-style-type: none"> 1. สำนักเทศกิจ สำรวจตรวจตราคนไร้บ้านและขอทานเมือง 2 ครั้ง ต่อเดือน จำนวน 50 เขต = 100 ครั้ง/เดือน หรือ 1200 ครั้ง/ปี 2. สำนักงานเขต 50 สำนักงานเขต สำรวจตรวจตราคนไร้บ้านและขอทานเมือง 8 ครั้ง ต่อเดือน จำนวน 50 เขต = 400 ครั้ง/เดือน หรือ 4800 ครั้ง/ปี 3. สำนักพัฒนาสังคม สำรวจตรวจตราคนไร้บ้านและขอทานเมือง จำนวน 240 ครั้ง/ปี <p>สรุปผลการดำเนินงานในแต่ละเดือน ดังนี้</p> <ol style="list-style-type: none"> 1) เดือนตุลาคม 67 จำนวน 520 ครั้ง 2) เดือนพฤศจิกายน 67 จำนวน 520 ครั้ง 3) เดือนธันวาคม 67 จำนวน 520 ครั้ง 4) เดือนมกราคม 68 จำนวน 520 ครั้ง 5) เดือนกุมภาพันธ์ 68 จำนวน 520 ครั้ง 6) เดือนมีนาคม 68 จำนวน 520 ครั้ง 7) เดือนเมษายน 68 จำนวน 520 ครั้ง 8) เดือนพฤษภาคม 68 จำนวน 520 ครั้ง 9) เดือนมิถุนายน 68 จำนวน 520 ครั้ง 10) เดือนกรกฎาคม 68 จำนวน 520 ครั้ง 11) เดือนสิงหาคม 68 จำนวน 520 ครั้ง 12) เดือนกันยายน 68 จำนวน 520 ครั้ง 	สตบ.3

ปัจจัยสนับสนุนการดำเนินงาน : สำนักเทศกิจ สำนักพัฒนาสังคม สำนักงานเขต 50 เขต ร่วมกันสำรวจตรวจตราคนไร้บ้านและขอทานเมือง เพื่อตรวจตรา สอดส่องดูแล เฝ้าระวังคนไร้บ้านที่เข้ามาหลบนอนในบริเวณพื้นที่สาธารณะ ให้คำปรึกษาแนะนำ บันทึกประวัติ และจัดเก็บข้อมูลเพื่อการติดตามช่วยเหลือและแก้ไขปัญหาคนไร้บ้าน เป็นการส่งเสริมให้เข้าถึงสิทธิสวัสดิการด้านต่าง ๆ เช่น การทำบัตรประจำตัวประชาชน บริการตรวจสุขภาพและการรักษาพยาบาล การส่งเสริมการฝึกอาชีพ บริการซักอบ อบ บริการห้องสุขา ห้องอาบน้ำ การรับสมัครงานและการจ้างงาน และบริการที่พักอาศัย เป็นต้น โดยได้รับการสนับสนุนจาก สำนักอนามัย สำนักงานปกครองและทะเบียน สภากาชาดไทย กระทรวงพัฒนาสังคมและความมั่นคงของมนุษย์ มูลนิธิ Bangkok Community Help Foundation มูลนิธิกระจกเงา มูลนิธิอิสรชน และทีมสุขภาพะข้างถนน

ปัญหา อุปสรรค : -

หลักฐานอ้างอิง : 1. รายงานผลการดำเนินงานในระบบ BMA Policy Tracking

2. เพิ่มเอกสารการดำเนินงานตัวชี้วัด จำนวนครั้งที่ลงสำรวจคนไร้บ้าน

2.1 โครงการปฏิบัติการสำรวจตรวจตราคนไร้บ้านและขอทานเมือง

2.2 หนังสือเวียนแจ้งสำนักงานเขตดำเนินการตามโครงการ หรือแผนปฏิบัติการ/ปฏิบัติงาน รวมทั้งกำหนดเป้าหมายของสำนักเทศกิจ หรือแนวทางให้สำนักงานเขตดำเนินการ และรวบรวมรายงานให้สำนักเทศกิจทราบทุกเดือน ตามหนังสือที่ กท 1403/7087 ลงวันที่ 20 พฤศจิกายน 2567 และหนังสือเวียนแจ้งสำนักพัฒนาสังคม ตามหนังสือที่ กท 1403/1233 ลงวันที่ 14 มีนาคม 2568

2.3 คำสั่งสำนักงานตรวจและบังคับการ ที่ 31/2567 ลงวันที่ 19 พฤศจิกายน 2567 เรื่อง มอบหมายหน้าที่ความรับผิดชอบตามโครงการปฏิบัติการสำรวจตรวจตราคนไร้บ้านและขอทานเมือง ปีงบประมาณ พ.ศ. 2568

แผนปฏิบัติการ/ปฏิบัติงาน รวมทั้งกำหนดเป้าหมายของสำนักเทศกิจและหน่วยงานที่เกี่ยวข้อง

2.4 รูปถ่ายการดำเนินงานของสำนักเทศกิจ และสำนักงานเขต และสำนักพัฒนาสังคม เช่น การลงพื้นที่กวดขันคนไร้บ้านไม่ให้นอน ไม่ให้ตั้ง วางสิ่งของ ในที่สาธารณะ การให้คำแนะนำคนไร้บ้านให้เข้าสู่กระบวนการคุ้มครองคนไร้ที่พึ่งตามพระราชบัญญัติการคุ้มครองคนไร้ที่พึ่ง พ.ศ. 2557 การให้ความช่วยเหลือคนไร้บ้านที่ต้องการประกอบอาชีพ เข้ารับการฟื้นฟูพัฒนาศักยภาพฝึกอาชีพและพักอาศัย ที่มูลนิธิ Bangkok Community Health เป็นต้น

2.5 รายงานผลการดำเนินการโครงการให้ผู้บริหารกรุงเทพมหานครทราบ

1) รายงานผลการดำเนินการตามโครงการปฏิบัติการสำรวจตรวจตราคนไร้บ้านและขอทานเมือง ประจำปีงบประมาณ พ.ศ. 2568 (ผลการดำเนินงานเดือนตุลาคม 2567 - กุมภาพันธ์ 2568) นำเรียนปลัดกรุงเทพมหานครทราบ ตามหนังสือ ที่ กท 1403/1644 ลงวันที่ 8 เม.ย. 2568

2) รายงานผลการดำเนินการตามโครงการปฏิบัติการสำรวจตรวจตราคนไร้บ้านและขอทานเมือง ประจำปีงบประมาณ พ.ศ. 2568 (ผลการดำเนินงานเดือนมีนาคม 2568) นำเรียนปลัดกรุงเทพมหานครทราบ ตามหนังสือ ที่ กท 1403/2053 ลงวันที่ 13 พ.ค. 2568

3) รายงานผลการดำเนินการตามโครงการปฏิบัติการสำรวจตรวจตราคนไร้บ้านและขอทานเมือง ประจำปีงบประมาณ พ.ศ. 2568 (ผลการดำเนินงานเดือนเมษายน 2568) นำเรียนปลัดกรุงเทพมหานครทราบ ตามหนังสือ ที่ กท 1403/2429 ลงวันที่ 10 มิ.ย. 2568

4) รายงานผลการดำเนินการตามโครงการปฏิบัติการสำรวจตรวจตราคนไร้บ้านและขอทานเมือง ประจำปีงบประมาณ พ.ศ. 2568 (ผลการดำเนินงานเดือนพฤษภาคม 2568) นำเรียนปลัดกรุงเทพมหานครทราบ ตามหนังสือ ที่ กท 1403/2726 ลงวันที่ 3 ก.ค. 2568

5) รายงานผลการดำเนินการตามโครงการปฏิบัติการสำรวจตรวจตราคนไร้บ้านและขอทานเมือง ประจำปีงบประมาณ พ.ศ. 2568 (ผลการดำเนินงานเดือนมิถุนายน 2568) นำเรียนปลัดกรุงเทพมหานครทราบ ตามหนังสือ ที่ กท 1403/3061 ลงวันที่ 1 ส.ค. 2568

6) รายงานผลการดำเนินการตามโครงการปฏิบัติการสำรวจตรวจตราคนไร้บ้านและขอทานเมือง ประจำปีงบประมาณ พ.ศ. 2568 (ผลการดำเนินงานเดือนกรกฎาคม 2568) นำเรียนปลัดกรุงเทพมหานครทราบ ตามหนังสือ ที่ กท 1403/3476 ลงวันที่ 26 ส.ค. 2568

2.6 ตารางสรุปผลการดำเนินงานรายเดือนของแต่ละสำนักงานเขต ตามค่าเป้าหมายที่กำหนด

2.7 การประชุมคณะทำงานด้านคนไร้บ้านและผู้ทำการขอทาน ครั้งที่ 2/2568 เมื่อวันที่ 29 พฤษภาคม 2568

2.8 หนังสือ ที่ สตบ. (3) 742 ลงวันที่ 8 ก.ค. 2568 เรื่อง รายงานผลเรื่องร้องทุกข์กรณีคนเร่ร่อน

2.9 หนังสือ ที่ สตบ. (3) 849 ลงวันที่ 31 ก.ค. 2568 เรื่อง รายงานผลเรื่องร้องทุกข์กรณีคนเร่ร่อน

2.10 พระราชบัญญัติรักษาความสะอาดและความเป็นระเบียบเรียบร้อยของบ้านเมือง พ.ศ. 2535

2.11 พระราชบัญญัติการคุ้มครองคนไร้ที่พึ่ง พ.ศ. 2557

2.12 พระราชบัญญัติควบคุมการขอทาน พ.ศ. 2559

2.13 ประกาศกระทรวงพัฒนาสังคมและความมั่นคงของมนุษย์ เมื่อวันที่ 29 ธันวาคม 2560 เรื่อง แต่งตั้งพนักงานเจ้าหน้าที่ตามพระราชบัญญัติควบคุมการขอทาน พ.ศ. 2559

2.14 คำสั่งกระทรวงพัฒนาสังคมและความมั่นคงของมนุษย์ ที่ 1905/2566 ลงวันที่ 31 ตุลาคม 2566 เรื่อง แต่งตั้งคณะทำงานขับเคลื่อนความร่วมมือระหว่างกระทรวงการพัฒนาสังคมและความมั่นคงของมนุษย์ และกรุงเทพมหานคร

2.15 ตารางพื้นที่สาธารณะในเขตกรุงเทพมหานคร สำหรับใช้เป็นพื้นที่แสดงความสามารถของผู้แสดงความสามารถ (พื้นที่กลุ่มกรุงเทพเหนือ กรุงเทพกลาง กรุงเทพใต้ กรุงเทพตะวันออก กรุงเทพมหานครเหนือ กรุงเทพมหานครใต้) ตามพระราชบัญญัติควบคุมการขอทาน พ.ศ. 2559

คำชี้แจงผลการปฏิบัติราชการ (กรณีดำเนินการไม่เป็นไปตามเป้าหมาย) : -

**รายละเอียดผลการดำเนินการรายตัววัดผลหลัก (KRs)
ตามองค์ประกอบที่ 1 : การประเมินประสิทธิผลการดำเนินงาน (Performance Base)**

ตัวชี้วัด	เป้าหมาย	ผลสำเร็จ	โครงการที่สนับสนุน	รายละเอียดผลการดำเนินงาน	หมายเหตุ
10. OKR 2202 หน่วยงานที่มี การตรวจสอบสภาพ ยานพาหนะ และรายงาน สถานะรายเดือน ผ่านระบบ ระบบฐานข้อมูลสารสนเทศ ภูมิศาสตร์ (GIS) และระบบ สารสนเทศการบริหาร (MIS) เพื่อการป้องกัน และบรรเทา สาธารณภัย	รายงานข้อมูล อย่างน้อย 1 ครั้ง/เดือน	รายงานข้อมูล อย่างน้อย 1 ครั้ง/ เดือน	กิจกรรมการตรวจสอบ สภาพยานพาหนะของ สำนักเทศกิจ	สำนักเทศกิจรายงานผลการตรวจสอบ สภาพยานพาหนะ และรายงานสถานะราย เดือน ผ่านระบบฐานข้อมูลสารสนเทศ ภูมิศาสตร์ (GIS) และรายงานผลการ ดำเนินงานในระบบ BMA Policy Tracking เดือนละ 1 ครั้ง รวม 12 ครั้ง/ปี	กน.สนท.

ปัจจัยสนับสนุนการดำเนินงาน :-

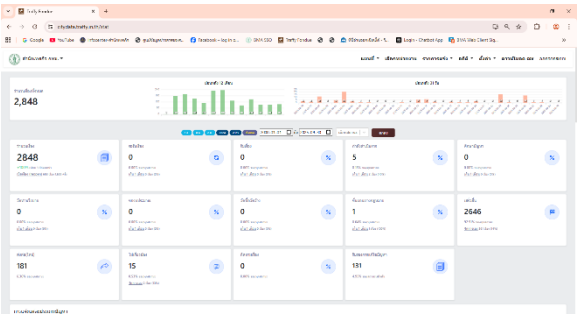
ปัญหา อุปสรรค :-

หลักฐานอ้างอิง : รายงานผลการดำเนินงานในระบบ BMA Policy Tracking

คำชี้แจงผลการปฏิบัติราชการ (กรณีดำเนินการไม่เป็นไปตามเป้าหมาย) :-

รายละเอียดผลการดำเนินการรายตัววัดผลหลัก (KRs)
ตามองค์ประกอบที่ 1 : การประเมินประสิทธิผลการดำเนินงาน (Performance Base)

ตัวชี้วัด	เป้าหมาย	ผลสำเร็จ	โครงการที่สนับสนุน	รายละเอียดผลการดำเนินงาน	หมายเหตุ
11. OKR 3101 ร้อยละของเรื่องทั้งหมดที่แจ้งผ่าน Traffy Fondue ได้รับการแก้ไข	ร้อยละ 80	ร้อยละ 99.77	กิจกรรมแก้ไขปัญหาข้อร้องเรียน/ร้องทุกข์ของประชาชนผ่านแพลตฟอร์ม Traffy Fondue	<p>สัดส่วนเรื่องที่ทำเนิการเสร็จสิ้นต่อเรื่องทั้งหมด ณ วันที่ 30 กันยายน 2568 จำนวน 2,646 เรื่อง จากเรื่องร้องเรียนที่อยู่ในอำนาจหน้าที่ของสำนักเทศกิจ จำนวน 2,652 เรื่อง คิดเป็นร้อยละ 99.77 รายละเอียดที่นำมาคำนวณร้อยละความสำเร็จ ดังนี้ สำนักเทศกิจมีการรับเรื่องผ่านแพลตฟอร์ม ตั้งแต่ระบบเริ่มรับเรื่อง - วันที่ 30 กันยายน 2568 สำนักเทศกิจมีเรื่องเข้าระบบ Traffy Fondue จำนวน 2,848 เรื่อง ส่งต่อหน่วยงานอื่นรับผิดชอบตามอำนาจหน้าที่ของหน่วยงาน จำนวน 181 เรื่อง ไม่เกี่ยวข้องจำนวน จำนวน 15 เรื่อง เป็นเรื่องที่อยู่ในอำนาจหน้าที่สำนักเทศกิจ จำนวน 2,652 เรื่อง สำนักเทศกิจดำเนินการเสร็จสิ้น จำนวน 2,646 เรื่อง อยู่ระหว่างดำเนินการ จำนวน 5 เรื่อง อยู่ในสถานะขั้นตอนทางกฎหมาย จำนวน 1 เรื่อง หมายเหตุ : ในการคำนวณผลมีการหักลบเรื่องที่ส่งต่อให้หน่วยงานอื่นและเรื่องที่ไม่เกี่ยวข้อง จำนวน 196 เรื่อง หากภาพผลการดำเนินงานไม่ปรากฏในระบบสามารถตรวจสอบได้ทาง https://drive.google.com/drive/folders/1B6ytXOav_sHKRCHFGBYX-RJabZC9LmiK โฟลเดอร์รวมภาพประกอบตัวชี้วัด TraffyFondue ณ 30 ก.ย. 2568</p>	เลขานุการสำนักเทศกิจ

ตัวชี้วัด	เป้าหมาย	ผลสำเร็จ	โครงการที่สนับสนุน	รายละเอียดผลการดำเนินงาน	หมายเหตุ
				<p>สรุปผลการดำเนินงานในแต่ละเดือน ดังนี้</p> <ol style="list-style-type: none"> 1) เดือนตุลาคม 67 จำนวน 1,147 ครั้ง 2) เดือนพฤศจิกายน 67 จำนวน 1,355 ครั้ง 3) เดือนธันวาคม 67 จำนวน 1,515 ครั้ง 4) เดือนมกราคม 68 จำนวน 1,500 ครั้ง 5) เดือนกุมภาพันธ์ 68 จำนวน 1,537 ครั้ง 6) เดือนมีนาคม 68 จำนวน 1,943 ครั้ง 7) เดือนเมษายน 68 จำนวน 2,134 ครั้ง 8) เดือนพฤษภาคม 68 จำนวน 2,218 ครั้ง 9) เดือนมิถุนายน 68 จำนวน 2,330 ครั้ง 10) เดือนกรกฎาคม 68 จำนวน 2,451 ครั้ง 11) เดือนสิงหาคม 68 จำนวน 2,526 ครั้ง 12) เดือนกันยายน 68 จำนวน 2,646 ครั้ง 	

ปัจจัยสนับสนุนการดำเนินงาน :-

ปัญหา อุปสรรค :-

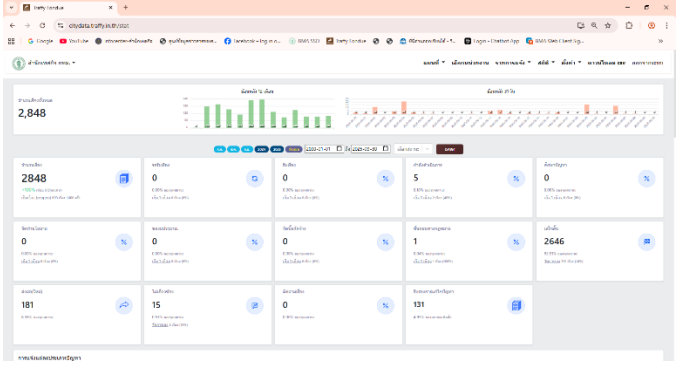
หลักฐานอ้างอิง : 1. รายงานผลการดำเนินงานในระบบ BMA Policy Tracking

2. แฟ้มเอกสารการดำเนินงานตัวชี้วัด ร้อยละของเรื่องทั้งหมดที่แจ้งผ่าน Traffy Fondue ได้รับการแก้ไข

คำชี้แจงผลการปฏิบัติราชการ (กรณีดำเนินการไม่เป็นไปตามเป้าหมาย) :-

รายละเอียดผลการดำเนินการรายตัววัดผลหลัก (KRs)
ตามองค์ประกอบที่ 1 : การประเมินประสิทธิผลการดำเนินงาน (Performance Base)

ตัวชี้วัด	เป้าหมาย	ผลสำเร็จ	โครงการที่สนับสนุน	รายละเอียดผลการดำเนินงาน	หมายเหตุ
12. OKR 3102 สัดส่วนจำนวนเรื่องที่ดำเนินการเสร็จสิ้นต่อเรื่องทั้งหมด	ร้อยละ 80	ร้อยละ 99.77	กิจกรรมแก้ไขปัญหาข้อร้องเรียน/ร้องทุกข์ของประชาชนผ่านแพลตฟอร์ม Traffy Fondue	<p>สัดส่วนเรื่องที่ดำเนินการเสร็จสิ้นต่อเรื่องทั้งหมด ณ วันที่ 30 กันยายน 2568 จำนวน 2,646 เรื่อง จากเรื่องร้องเรียนที่อยู่ในอำนาจหน้าที่ของสำนักเทศกิจ จำนวน 2,652 เรื่อง คิดเป็นร้อยละ 99.77 รายละเอียดที่นำมาคำนวณร้อยละความสำเร็จ ดังนี้ สำนักเทศกิจมีการรับเรื่องผ่านแพลตฟอร์ม ตั้งแต่ระบบเริ่มรับเรื่อง - วันที่ 30 กันยายน 2568 สำนักเทศกิจมีเรื่องเข้าระบบ Traffy Fondue จำนวน 2,848 เรื่อง ส่งต่อหน่วยงานอื่นรับผิดชอบตามอำนาจหน้าที่ของหน่วยงาน จำนวน 181 เรื่อง ไม่เกี่ยวข้องจำนวน จำนวน 15 เรื่อง เป็นเรื่องที่อยู่ในอำนาจหน้าที่สำนักเทศกิจ จำนวน 2,652 เรื่อง สำนักเทศกิจดำเนินการเสร็จสิ้น จำนวน 2,646 เรื่อง อยู่ระหว่างดำเนินการ จำนวน 5 เรื่อง อยู่ในสถานะขั้นตอนทางกฎหมาย จำนวน 1 เรื่อง หมายเหตุ : ในการคำนวณผลมีการหักลบเรื่องที่ส่งต่อให้หน่วยงานอื่นและเรื่องที่ไม่เกี่ยวข้อง จำนวน 196 เรื่อง หากภาพผลการดำเนินงานไม่ปรากฏในระบบสามารถตรวจสอบได้ทาง https://drive.google.com/drive/folders/1B6ytXOav_sHKRCHFGBYX-RJabZC9LmiK โฟลเดอร์รวมภาพประกอบตัวชี้วัด TraffyFondue ณ 30 ก.ย. 2568</p>	เลขานุการสำนักเทศกิจ

ตัวชี้วัด	เป้าหมาย	ผลสำเร็จ	โครงการที่สนับสนุน	รายละเอียดผลการดำเนินงาน	หมายเหตุ
				<p>สรุปผลการดำเนินงานในแต่ละเดือน ดังนี้</p> <ol style="list-style-type: none"> 1) เดือนตุลาคม 67 จำนวน 1,147 ครั้ง 2) เดือนพฤศจิกายน 67 จำนวน 1,355 ครั้ง 3) เดือนธันวาคม 67 จำนวน 1,515 ครั้ง 4) เดือนมกราคม 68 จำนวน 1,500 ครั้ง 5) เดือนกุมภาพันธ์ 68 จำนวน 1,537 ครั้ง 6) เดือนมีนาคม 68 จำนวน 1,943 ครั้ง 7) เดือนเมษายน 68 จำนวน 2,134 ครั้ง 8) เดือนพฤษภาคม 68 จำนวน 2,218 ครั้ง 9) เดือนมิถุนายน 68 จำนวน 2,330 ครั้ง 10) เดือนกรกฎาคม 68 จำนวน 2,451 ครั้ง 11) เดือนสิงหาคม 68 จำนวน 2,526 ครั้ง 12) เดือนกันยายน 68 จำนวน 2,646 ครั้ง 	

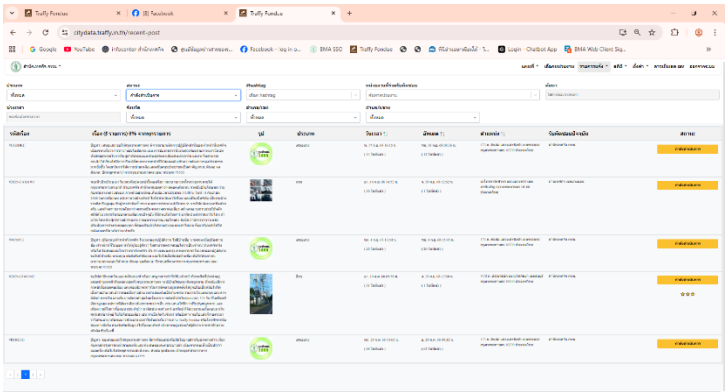
ปัจจัยสนับสนุนการดำเนินงาน :-

ปัญหา อุปสรรค :-

หลักฐานอ้างอิง : 1. รายงานผลการดำเนินงานในระบบ BMA Policy Tracking
2. แฟ้มเอกสารการดำเนินงานตัวชี้วัด

คำชี้แจงผลการปฏิบัติราชการ (กรณีดำเนินการไม่เป็นไปตามเป้าหมาย) :-

**รายละเอียดผลการดำเนินการรายตัววัดผลหลัก (KRs)
ตามองค์ประกอบที่ 1 : การประเมินประสิทธิผลการดำเนินงาน (Performance Base)**

ตัวชี้วัด	เป้าหมาย	ผลสำเร็จ	โครงการที่สนับสนุน	รายละเอียดผลการดำเนินงาน	หมายเหตุ
<p>13. OKR 3103 สัดส่วนจำนวนเรื่อง ค้างต่อเรื่องร้องเรียน ทั้งหมด</p>	<p>ร้อยละ 80</p>	<p>ร้อยละ 100 (ไม่มีเรื่อง ค้าง)</p>	<p>กิจกรรมแก้ไขปัญหาข้อ ร้องเรียน/ร้องทุกข์ของ ประชาชนผ่านแพลตฟอร์ม Trafy Fondue</p>	<p>สำนักเทศกิจมีเรื่องค้างตามนิยามตัวชี้วัดกำหนด ทั้งหมดจำนวน - เรื่อง ดำเนินการแก้ไขไปแล้ว จำนวน - เรื่อง คิดเป็นสัดส่วนจำนวน เรื่องค้างที่แก้ไขแล้ว ร้อยละ 100 (ไม่มีเรื่องค้าง)</p> <p>สรุปผลการดำเนินงาน ณ วันที่ 30 กันยายน 2568 สำนักเทศกิจ มีเรื่องที่อยู่ระหว่างดำเนินการ 5 เรื่อง ขั้นตอนทางกฎหมาย 1 เรื่อง ทั้งนี้ไม่มีเรื่องค้างที่ตรงตามนิยาม ปผ.กทม.01 ได้แก่ ด้านขยะ ป้าย กองโจร ไฟฟ้า ทางเท้า และฝาท่อระบายน้ำ สามารถตรวจสอบ เอกสารประกอบเรื่องที่อยู่ระหว่างดำเนินการและขั้นตอนทาง กฎหมาย ได้ที่ link: https://drive.google.com/drive/folders/1B6ytXOav_sHKRCHFGBYX-RJabZC9LmiK (รูปแนบได้ เพียง 1 รูป เป็นสถานะอยู่ระหว่างดำเนินการ 5 เรื่อง ส่วนเรื่องที่อยู่ สถานะขั้นตอนทางกฎหมาย 1 เรื่อง รายละเอียดปรากฏลิงก์ที่แนบ มาพร้อมนี้ โพลเดอร์รวมภาพประกอบตัวชี้วัด TrafyFondue ณ 30 ก.ย. 2568)</p> 	<p>เลขานุการ สำนักเทศกิจ</p>

ปัจจัยสนับสนุนการดำเนินงาน :-

ปัญหา อุปสรรค :-

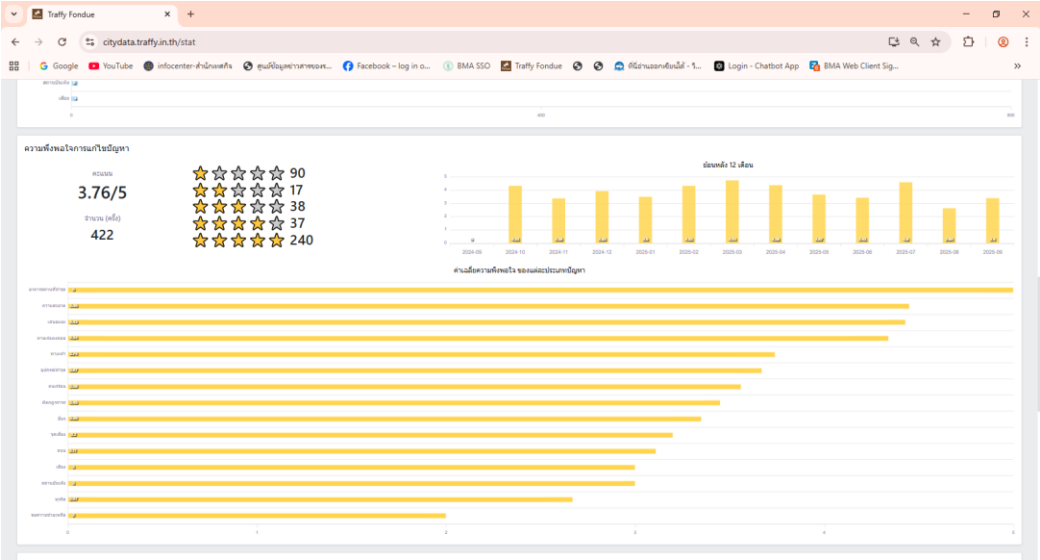
หลักฐานอ้างอิง : 1. รายงานผลการดำเนินงานในระบบ BMA Policy Tracking

2. แฟ้มเอกสารการดำเนินงานตัวชี้วัด สัดส่วนจำนวนเรื่องค้างต่อเรื่องร้องเรียนทั้งหมด

คำชี้แจงผลการปฏิบัติราชการ (กรณีดำเนินการไม่เป็นไปตามเป้าหมาย) :-

**รายละเอียดผลการดำเนินการรายตัววัดผลหลัก (KRs)
ตามองค์ประกอบที่ 1 : การประเมินประสิทธิผลการดำเนินงาน (Performance Base)**

ตัวชี้วัด	เป้าหมาย	ผลสำเร็จ	โครงการที่สนับสนุน	รายละเอียดผลการดำเนินงาน	หมายเหตุ
14. OKR 3104 ระดับความพึงพอใจเฉลี่ยในการแก้ไขปัญหา (แจกแจงรายหน่วยงาน)	ระดับ 4	ระดับ 4	กิจกรรมแก้ไขปัญหา ข้อร้องเรียน/ร้องทุกข์ ของประชาชนผ่าน แพลตฟอร์ม Traffy Fondue	<p>ความพึงพอใจเฉลี่ยในการแก้ไขปัญหาของสำนักเทศกิจ ได้ 3.76 คะแนน อยู่ในระดับ 4</p> <p>สรุปผลการดำเนินงานในแต่ละเดือน ดังนี้</p> <ol style="list-style-type: none"> 1) เดือนตุลาคม 67 ได้ 3.65 คะแนน อยู่ในระดับ 4 2) เดือนพฤศจิกายน 67 ได้ 3.65 คะแนน อยู่ในระดับ 4 3) เดือนธันวาคม 67 ได้ 3.66 คะแนน อยู่ในระดับ 4 4) เดือนมกราคม 68 ได้ 3.69 คะแนน อยู่ในระดับ 4 5) เดือนกุมภาพันธ์ 68 ได้ 3.74 คะแนน อยู่ในระดับ 4 6) เดือนมีนาคม 68 ได้ 3.75 คะแนน อยู่ในระดับ 4 7) เดือนเมษายน 68 ได้ 3.81 คะแนน อยู่ในระดับ 4 8) เดือนพฤษภาคม 68 ได้ 3.81 คะแนน อยู่ในระดับ 4 9) เดือนมิถุนายน 68 ได้ 3.82 คะแนน อยู่ในระดับ 4 10) เดือนกรกฎาคม 68 ได้ 3.82 คะแนน อยู่ในระดับ 4 11) เดือนสิงหาคม 68 ได้ 3.80 คะแนน อยู่ในระดับ 4 12) เดือนกันยายน 68 ได้ 3.76 คะแนน อยู่ในระดับ 4 <p>ระดับความพึงพอใจเฉลี่ยในการแก้ไขปัญหาของสำนักเทศกิจ ณ วันที่ 30 กันยายน 2568 คือ 3.76/5 หากภาพประกอบในระบบรายงานไม่ปรากฏ สามารถตรวจสอบภาพประกอบการรายงาน OKRs 3104 ได้ทาง https://drive.google.com/drive/folders/1B6ytXOav_sHKRCHFGBYX-RJabZC9LmiK โฟลเดอร์รวมภาพประกอบตัวชี้วัด TraffyFondue ณ 30 ก.ย. 2568</p>	<ol style="list-style-type: none"> 1. เลขานุการสำนักเทศกิจ 2. ระดับความพึงพอใจของประชาชนได้ 3.60 – 3.99 คือ ระดับความสำเร็จระดับ 4

ตัวชี้วัด	เป้าหมาย	ผลสำเร็จ	โครงการที่สนับสนุน	รายละเอียดผลการดำเนินงาน	หมายเหตุ																										
				 <p>ความพึงพอใจกรมโยธาธิการ</p> <p>คะแนน: 3.76/5</p> <p>จำนวน รีวิว: 422</p> <p>จำนวนรีวิวรายเดือน (ข้อมูล 12 เดือน):</p> <table border="1"> <thead> <tr> <th>เดือน</th> <th>จำนวนรีวิว</th> </tr> </thead> <tbody> <tr><td>2024-09</td><td>17</td></tr> <tr><td>2024-10</td><td>38</td></tr> <tr><td>2024-11</td><td>37</td></tr> <tr><td>2024-12</td><td>240</td></tr> <tr><td>2025-01</td><td>17</td></tr> <tr><td>2025-02</td><td>38</td></tr> <tr><td>2025-03</td><td>37</td></tr> <tr><td>2025-04</td><td>240</td></tr> <tr><td>2025-05</td><td>17</td></tr> <tr><td>2025-06</td><td>38</td></tr> <tr><td>2025-07</td><td>37</td></tr> <tr><td>2025-08</td><td>240</td></tr> </tbody> </table>	เดือน	จำนวนรีวิว	2024-09	17	2024-10	38	2024-11	37	2024-12	240	2025-01	17	2025-02	38	2025-03	37	2025-04	240	2025-05	17	2025-06	38	2025-07	37	2025-08	240	
เดือน	จำนวนรีวิว																														
2024-09	17																														
2024-10	38																														
2024-11	37																														
2024-12	240																														
2025-01	17																														
2025-02	38																														
2025-03	37																														
2025-04	240																														
2025-05	17																														
2025-06	38																														
2025-07	37																														
2025-08	240																														

ปัจจัยสนับสนุนการดำเนินงาน :-

ปัญหา อุปสรรค :-

หลักฐานอ้างอิง : 1. รายงานผลการดำเนินงานในระบบ BMA Policy Tracking
2. แฟ้มเอกสารการดำเนินงานตัวชี้วัด ระดับความพึงพอใจเฉลี่ยในการแก้ไขปัญหา (แจกแจงรายหน่วยงาน)

คำชี้แจงผลการปฏิบัติราชการ (กรณีดำเนินการไม่เป็นไปตามเป้าหมาย) :-

**รายละเอียดผลการดำเนินการรายตัววัดผลหลัก (KRs)
ตามองค์ประกอบที่ 1 : การประเมินประสิทธิผลการดำเนินงาน (Performance Base)**

ตัวชี้วัด	เป้าหมาย	ผลสำเร็จ	โครงการที่สนับสนุน	รายละเอียดผลการดำเนินงาน	หมายเหตุ
15. OKR 3201 ข้อมูลในระบบเผยแพร่ข้อมูลการจัดซื้อจัดจ้างภาครัฐของหน่วยงานกรุงเทพมหานคร (e-GP BMA) ถูกเปิดเผยอย่างครบถ้วน	ร้อยละ 100	ร้อยละ 100	กิจกรรมการบันทึกข้อมูลรายการ/โครงการในระบบการจัดซื้อจัดจ้างของสำนักงานเทศกาล	สำนักเทศกาลดำเนินการบันทึกข้อมูลรายการ/โครงการที่ดำเนินการจัดซื้อจัดจ้างให้ครบถ้วนทุกระบบงานที่เกี่ยวข้อง ได้แก่ ระบบ e-GP ระบบ e-GP BMA และระบบ MIS คิดเป็นร้อยละ 100	เลขานุการ สำนักเทศกาล

ปัจจัยสนับสนุนการดำเนินงาน : -

ปัญหา อุปสรรค : -

หลักฐานอ้างอิง : 1. รายงานผลการดำเนินงานในระบบ BMA Policy Tracking

2. เอกสารการดำเนินงานตัวชี้วัด ข้อมูลในระบบเผยแพร่ข้อมูลการจัดซื้อจัดจ้างภาครัฐของหน่วยงานกรุงเทพมหานคร (e-GP BMA)

ถูกเปิดเผยอย่างครบถ้วน

คำชี้แจงผลการปฏิบัติราชการ (กรณีดำเนินการไม่เป็นไปตามเป้าหมาย) : -

**รายละเอียดผลการดำเนินการรายตัววัดผลหลัก (KRs)
ตามองค์ประกอบที่ 1 : การประเมินประสิทธิผลการดำเนินงาน (Performance Base)**

ตัวชี้วัด	เป้าหมาย	ผลสำเร็จ	โครงการที่สนับสนุน	รายละเอียดผลการดำเนินงาน	หมายเหตุ
16. OKR 5127 จำนวนประชาชนทุกกลุ่มวัยได้รับการตรวจคัดกรองสุขภาพ	ร้อยละ 100 ของข้าราชการและบุคลากรในสังกัดฯ	ร้อยละ 100 (ข้าราชการตามที่สนพ. สรุปร 425 คน ตรวจสุขภาพ 424 คน ไม่ได้ตรวจ 1 คน ป่วยโรคประจำตัว ซึ่งมีเงื่อนไขไม่สามารถตรวจสุขภาพได้ จึงตัดออกเหลือ 424 คน คิดเป็นร้อยละ 100)	กิจกรรมการตรวจสุขภาพของข้าราชการและบุคลากร	ข้าราชการและบุคลากรของสำนักเทศกิจทั้งหมด 425 คน ส่วนใหญ่ตรวจสุขภาพจากโรงพยาบาลตากสิน เมื่อวันที่ 28 - 29 เมษายน 2568 สรุปลแล้วมีจำนวนข้าราชการและบุคลากรของสำนักเทศกิจที่ตรวจสุขภาพแล้ว จำนวน 424 คน คิดเป็นร้อยละ 100	เลขานุการสำนักเทศกิจ

ปัจจัยสนับสนุนการดำเนินงาน : ผู้บริหารของสำนักเทศกิจให้ความสำคัญและส่งเสริมให้ข้าราชการและบุคลากรของหน่วยงานตรวจสุขภาพทุกคน

ปัญหา อุปสรรค : ข้าราชการ และบุคลากรของหน่วยงาน มีอัตราการโยกย้ายตลอดปีงบประมาณ และมีข้าราชการป่วยรักษาตัวต่อเนื่องในโรงพยาบาลไม่สามารถเข้ารับการตรวจสุขภาพตามปกติได้ จำนวน 1 ราย จากจำนวนข้าราชการและบุคลากรทั้งหมดของสำนักเทศกิจ

หลักฐานอ้างอิง : 1. รายงานผลการดำเนินงานในระบบ BMA Policy Tracking

2. แฟ้มเอกสารการดำเนินงานตัวชี้วัด จำนวนประชาชนทุกกลุ่มวัยได้รับการตรวจคัดกรองสุขภาพ

2.1 บัญชีรายชื่อบุคลากรของสำนักเทศกิจตรวจสุขภาพแล้ว จำนวน 424 คน จาก 425 คน

2.2 หนังสือสำนักการแพทย์ ส่วนที่สุต ที่ กท 0602/ว 3 ลงวันที่ 3 เมษายน 2568 เรื่อง การตรวจสุขภาพข้าราชการและบุคลากรกรุงเทพมหานคร

ปีงบประมาณ 2568

2.3 หนังสือสำนักเทศกิจ ส่วนที่สุต ที่ กท 1401/136 ลงวันที่ 13 สิงหาคม 2568 เรื่อง การตรวจสุขภาพข้าราชการและบุคลากรกรุงเทพมหานคร

ปีงบประมาณ 2568

คำชี้แจงผลการปฏิบัติราชการ (กรณีดำเนินการไม่เป็นไปตามเป้าหมาย) :-

**รายละเอียดผลการดำเนินการรายตัววัดผลหลัก (KRs)
ตามองค์ประกอบที่ 1 : การประเมินประสิทธิผลการดำเนินงาน (Performance Base)**

ตัวชี้วัด	เป้าหมาย	ผลสำเร็จ	โครงการที่สนับสนุน	รายละเอียดผลการดำเนินงาน	หมายเหตุ
17. OKR 9127 พัฒนาและปรับปรุงกระบวนการงาน ข้อตกลงการให้บริการและการปฏิบัติงานให้สอดคล้องตามกฎหมายว่าด้วยวิธีปฏิบัติราชการทางอิเล็กทรอนิกส์ และจัดทำคู่มือการปฏิบัติงาน	1 ฉบับ	1 ฉบับ	กิจกรรมการจัดทำคู่มือการปฏิบัติงานของสำนักเทศกิจ ประจำปี 2568	สำนักเทศกิจดำเนินการจัดทำคู่มือการปฏิบัติงานของสำนักเทศกิจ ประจำปี 2568 เรียบร้อยแล้ว จำนวน 1 ฉบับ และจัดส่งไฟล์ (ร่าง) คู่มือปฏิบัติงานสำนักเทศกิจ 2568 ฉบับสมบูรณ์ ให้สำนักงาน ก.ก. เมื่อวันที่ 28 กรกฎาคม 2568 ตามหนังสือ ที่ กท 1401/132 ลงวันที่ 28 กรกฎาคม 2568 เรื่อง ส่งไฟล์ (ร่าง) คู่มือการปฏิบัติงานของสำนักเทศกิจฉบับสมบูรณ์	เลขานุการสำนักเทศกิจ

ปัจจัยสนับสนุนการดำเนินงาน :-

ปัญหา อุปสรรค :-

หลักฐานอ้างอิง : 1. รายงานผลการดำเนินงานในระบบ BMA Policy Tracking

2. แพ้เอกสารการดำเนินงานตัวชี้วัด พัฒนาและปรับปรุงกระบวนการงาน ข้อตกลงการให้บริการและการปฏิบัติงานให้สอดคล้องตามกฎหมายว่าด้วยวิธีปฏิบัติราชการทางอิเล็กทรอนิกส์ และจัดทำคู่มือการปฏิบัติงาน

2.1 คำสั่งสำนักเทศกิจ ที่ 133/2567 เรื่อง แต่งตั้งคณะกรรมการและคณะทำงานปรับปรุงคู่มือการปฏิบัติงานของสำนักเทศกิจ ลงวันที่ 6 พฤศจิกายน 2567

2.2 หนังสือ ที่ กท 1401/ว. 1129 ลงวันที่ 11 ธันวาคม 2567 เรื่อง ขอเชิญประชุมการจัดทำและปรับปรุงคู่มือการปฏิบัติงานของสำนักเทศกิจ ครั้งที่ 1/2567

2.3 คณะทำงานฯ ดำเนินงานสำรวจจำนวนกระบวนการงาน (ตามแบบฟอร์มที่ 1) ส่งให้หัวหน้าสำนักงาน ก.ก. แล้วตามสำเนาหนังสือ ด่วนที่สุด ที่ กท 1401/7450 ลงวันที่ 20 ธันวาคม 2567 เรื่อง ขอส่งแบบสำรวจจำนวนกระบวนการงานของคู่มือการปฏิบัติงานของหน่วยงาน

2.4 คณะทำงานฯ ดำเนินการตรวจสอบรายละเอียดของกระบวนการงานและสรุปผลการจัดทำและการปรับปรุงคู่มือการปฏิบัติงาน (ตามแบบฟอร์มที่ 2) ส่งให้หัวหน้าสำนักงาน ก.ก. แล้วตามสำเนาหนังสือ ด่วนที่สุด ที่ กท 1401/1490 ลงวันที่ 26 มีนาคม 2568 เรื่อง ขอส่งแบบสรุปผลการจัดทำและการปรับปรุงคู่มือการปฏิบัติงานของหน่วยงาน (แบบฟอร์มที่ 2)

- 2.5 สำเนาหนังสือ ที่ กท 1401/ว. 262 ลงวันที่ 2 เมษายน 2568 เรื่อง ขอเชิญประชุมการจัดทำและปรับปรุงคู่มือการปฏิบัติงานของสำนักเทศกิจ ครั้งที่ 1/2568
- 2.6 รายงานการประชุมคณะกรรมการปรับปรุงคู่มือการปฏิบัติงานของสำนักเทศกิจ ครั้งที่ 1/2568 เมื่อวันที่ 1 พฤษภาคม 2568
- 2.7 สำเนาหนังสือ ด่วนที่สุด ที่ กท 1401/ว. 360 ลงวันที่ 20 พฤษภาคม 2568 เรื่อง ขอเชิญประชุมคณะกรรมการปรับปรุงคู่มือการปฏิบัติงานของสำนักเทศกิจ ครั้งที่ 2/2568
- 2.8 รายงานการประชุมคณะกรรมการปรับปรุงคู่มือการปฏิบัติงานของสำนักเทศกิจ ครั้งที่ 2/2568 เมื่อวันที่ 22 พฤษภาคม 2568
- 2.9 หนังสือ ที่ กท 1401/132 ลงวันที่ 28 กรกฎาคม 2568 เรื่อง ส่งไฟล์ (ร่าง) คู่มือการปฏิบัติงานของสำนักเทศกิจฉบับสมบูรณ์
- คำชี้แจงผลการปฏิบัติราชการ (กรณีดำเนินการไม่เป็นไปตามเป้าหมาย) :-**

**รายละเอียดผลการดำเนินการรายตัววัดผลหลัก (KRs)
ตามองค์ประกอบที่ 1 : การประเมินประสิทธิผลการดำเนินงาน (Performance Base)**

ตัวชี้วัด	เป้าหมาย	ผลสำเร็จ	โครงการที่สนับสนุน	รายละเอียดผลการดำเนินงาน	หมายเหตุ
18. OKR 9141 ร้อยละ ความสำเร็จของการติดตาม และประเมินผลการก่อนนี้ ผูกพันงบประมาณรายจ่าย ประจำปีงบประมาณ พ.ศ. 2568 (ประเภทงบลงทุน ค่าครุภัณฑ์ ที่ดินและ สิ่งก่อสร้าง) ของหน่วยรับ งบประมาณ กรุงเทพมหานคร	ร้อยละ 92	ร้อยละ 100	กิจกรรมเร่งรัดการก่อนนี้ ผูกพันและเบิกจ่าย งบประมาณ	สำนักเทศกิจเร่งรัดการก่อนนี้ผูกพันและ เบิกจ่ายงบประมาณ ประเภทงบลงทุน ค่าครุภัณฑ์ ที่ดินและสิ่งก่อสร้าง จำนวน ทั้งหมด 32 รายการ โดยก่อนนี้ผูกพันและ เบิกจ่ายเรียบร้อยแล้ว 32 รายการ จำนวน คิดเป็นร้อยละ 100	เลขานุการ สำนักเทศกิจ

ปัจจัยสนับสนุนการดำเนินงาน : -

ปัญหา อุปสรรค : -

หลักฐานอ้างอิง : 1. รายงานผลการดำเนินงานในระบบ BMA Policy Tracking

2. แฟ้มเอกสารการดำเนินงานตัวชี้วัด ร้อยละความสำเร็จของการติดตามและประเมินผลการก่อนนี้ผูกพันงบประมาณรายจ่ายประจำปีงบประมาณ พ.ศ.
2568 (ประเภทงบลงทุน ค่าครุภัณฑ์ ที่ดินและสิ่งก่อสร้าง) ของหน่วยรับงบประมาณกรุงเทพมหานคร

คำชี้แจงผลการปฏิบัติราชการ (กรณีดำเนินการไม่เป็นไปตามเป้าหมาย) : -