

รายงานผลการดำเนินงาน
ตามโครงการจัดระเบียบหาบเร่ - แผงลอยในพื้นที่คลองผดุงกรุง
เกษม
สำนักเทศกิจ ประจำปีงบประมาณ 2567

ตามที่สำนักเทศกิจได้จัดทำและโครงการจัดระเบียบหาบเร่ - แผงลอยในพื้นที่คลองผดุงกรุงเกษม พ.ศ. 2567 กรุงเทพมหานครได้ยกเลิกจุดทำการค้าย่านโบ๊เบ๊ - มหานคร ไม่อนุญาตให้ผู้ค้าแผงลอยที่ทำการค้าบริเวณริมคลองผดุงกรุงเกษม การจัดระเบียบพื้นที่ริมคลองผดุงกรุงเกษม และผู้ค้าแผงลอยย่านโบ๊เบ๊ มหานคร ในพื้นที่เขตป้อมปราบศัตรูพ่าย เขตปทุมวัน และเขตดุสิต เป็นไปด้วยความเรียบร้อยสอดคล้องกับการเปลี่ยนแปลงสภาพแวดล้อมของเมืองกรุงเทพมหานครเป็นเมืองน่าอยู่ สะอาด สวยงาม เพื่อรักษาสภาพพื้นที่ริมคลองผดุงกรุงเกษมที่ได้รับการปรับปรุงภูมิทัศน์ให้มีลักษณะเป็นสถานที่ท่องเที่ยวหรือจัดกิจกรรมสำหรับประชาชนหรือเชื่อมผ่านการท่องเที่ยว รวมทั้งสอดคล้องกับวิธีการท่องเที่ยวคลองผดุงกรุงเกษม ประชาชนได้รับความสะดวกสบาย และมีความปลอดภัยในการใช้ทางเดินเท้าโดยรอบริมคลองผดุงกรุงเกษม โดยดำเนินการจัดระเบียบผู้ค้าหาบเร่ - แผงลอย ไม่ให้เข้ามาทำการค้าพื้นที่เขตป้อมปราบศัตรูพ่าย เขตปทุมวัน และเขตดุสิต รวมทั้งบริเวณสะพานข้ามคลองผดุงกรุงเกษม

โครงการจัดระเบียบผู้ค้าหาบเร่ - แผงลอยในพื้นที่คลองผดุงกรุงเกษม เป็นโครงการตามแผนปฏิบัติการกรุงเทพมหานคร ประจำปี พ.ศ. 2567 ยุทธศาสตร์ที่ 4 การเชื่อมโยงเมืองที่มีความคล่องตัวและระบบบริการสาธารณะแบบบูรณาการ ยุทธศาสตร์ย่อยที่ 4.3 กรุงเทพมหานครเป็นเมืองที่มีรูปแบบการจัดการภูมิทัศน์เมืองอย่างยั่งยืน วัตถุประสงค์หลักการจัดการภูมิทัศน์เมืองอย่างยั่งยืน วัตถุประสงค์หลักการจัดการภูมิทัศน์ที่ดี ส่งเสริมให้กรุงเทพมหานครถูกจัดอันดับเมืองน่าอยู่ในอันดับที่สูงขึ้น (จากปีฐาน พ.ศ. 2566) KR 2 : พื้นที่เมืองได้รับการพัฒนาหรือปรับปรุงทัศนียภาพอย่างมียุทธศาสตร์ สร้างการรับรู้ของเมืองและส่งเสริมอัตลักษณ์กลยุทธ์ที่ 4.3.1 จัดระเบียบสาธารณูปโภคและความเป็นระเบียบของเมือง KPI 4.3.1.3 จำนวนพื้นที่สาธารณะ/ทางเท้าที่มีการจัดระเบียบและบริหารจัดการหาบเร่ - แผงลอย

1. การดำเนินการ

1. เจ้าหน้าที่เทศกิจจะต้องตรวจสอบกวดขัน มิให้มีผู้ค้าหาบเร่-แผงลอยฝ่าฝืนจำหน่ายสินค้า ประชาสัมพันธ์ประชาชนที่เข้ามาใช้สถานที่บริเวณริมคลองผดุงกรุงเกษมกระทำการใดๆ อันเป็นเหตุให้พื้นที่บริเวณริมคลองผดุงกรุงเกษมสกปรก ไม่สะอาด ไม่เรียบร้อย ดังนี้

1.1 ด้านกายภาพ

1.1.1 เจ้าหน้าที่เทศกิจออกตรวจแนวกำแพงริมคลอง หากพบว่าชำรุดเสียหายให้ประสานสำนักงานเขตพื้นที่ดำเนินการแก้ไข

1.1.2 เจ้าหน้าที่เทศกิจออกตรวจความชำรุดเสียหายของผิวทางเดิน หากพบว่าชำรุดเสียหายให้ประสานสำนักงานเขตพื้นที่ดำเนินการแก้ไข

1.1.3 เจ้าหน้าที่เทศกิจออกตรวจความชำรุดเสียหายของไฟฟ้าส่องสว่าง หากพบว่าชำรุดเสียหายหรือจุดใดมีไฟฟ้าส่องสว่างไม่เพียงพอ ให้ประสานสำนักงานเขตพื้นที่ดำเนินการแก้ไข

2.2 ด้านภูมิทัศน์

2.1.1 เจ้าหน้าที่เทศกิจออกตรวจต้นไม้ โดยต้นไม้ควรมีความแข็งแรง สวยงาม ไม่รกรุงรัง หรือก่อให้เกิดปัญหากับประชาชนบริเวณพื้นที่ หากพบปัญหาให้ประสานสำนักงานเขตพื้นที่ดำเนินการแก้ไข

2.1.2 เจ้าหน้าที่เทศกิจออกตรวจแนวสวนดอกไม้ ควรดูสวยงาม ไม่รกรุงรัง หากพบปัญหาให้ประสานสำนักงานเขตพื้นที่ดำเนินการแก้ไข

2.1.3 เจ้าหน้าที่...

2.1.3 เจ้าหน้าที่เทศกิจออกตรวจทางเท้าบริเวณริมคลองผดุงกรุงเกษม บริเวณทางเท้าควรมีความสะอาด สวยงาม หากพบปัญหาให้ประสานสำนักงานเขตพื้นที่ดำเนินการแก้ไข

2.1.4 เจ้าหน้าที่เทศกิจออกตรวจหน้าอาคารและสถานประกอบการฯ ควรดูสะอาด เรียบร้อย ไม่สกปรก หากพบปัญหาให้ประสานสำนักงานเขตพื้นที่ดำเนินการแก้ไข

2.1.5 เจ้าหน้าที่เทศกิจออกตรวจทางเท้าบริเวณริมคลองผดุงกรุงเกษม โดยทางเท้าไม่ควรมีวัสดุหรือจุดที่ก่อให้เกิดอันตรายต่อประชาชนในพื้นที่

2.3 ด้านความเป็นระเบียบเรียบร้อย

2.3.1 เจ้าหน้าที่เทศกิจออกตรวจบริเวณพื้นที่ริมคลองผดุงกรุงเกษม โดยบริเวณพื้นที่ไม่ให้มีผู้ค้าหาบเร่ - แผงลอยขายหรือ

จำหน่ายสินค้าบนทางเท้าหรือบริเวณผิวจราจรบริเวณโดยรอบ หากพบผู้ค้า ให้ประสานสำนักงานเขตพื้นที่ดำเนินการแก้ไข

2.3.2 เจ้าหน้าที่เทศกิจออกตรวจทางเท้า หากพบการตั้งวางสิ่งของบนทางเท้า เช่น ตู้อจำหน่ายสินค้า มีการตากผ้าบริเวณริมคลอง ผดุงฯ ให้ประสานสำนักงานเขตพื้นที่ดำเนินการแก้ไข

2.3.3 เจ้าหน้าที่เทศกิจออกตรวจทางเท้า หากมีการจอดรถจักรยานยนต์หรือรถยนต์จอดบนทางเท้าในพื้นที่ริมคลองผดุงกรุงเกษม ให้ประสานสำนักงานเขตพื้นที่ดำเนินการแก้ไข

2.3.4 เจ้าหน้าที่เทศกิจออกตรวจทางเท้า หากพบสิ่งปฏิกูลมูลฝอยบริเวณทางเท้า หรือมีการตั้งวางขยะไม่มีความเป็นระเบียบเรียบร้อย ให้ประสานสำนักงานเขตพื้นที่ดำเนินการแก้ไข

2.3.5 เจ้าหน้าที่เทศกิจออกตรวจบริเวณริมคลองผดุงกรุงเกษม หากพบป้ายที่ติดตั้งโดยไม่ได้รับอนุญาตให้ประสานสำนักงานเขตพื้นที่ดำเนินการแก้ไข

3. การออกตรวจให้ใช้แบบรายงานที่กำหนด

4. รายงานผลการตรวจรายเดือนต่อกลุ่มงานกิจการพิเศษ ในฐานะผู้รับผิดชอบโครงการ ภายในวันที่ 5 ของเดือนถัดไป โดยเริ่มตั้งแต่วันที่ 5 พฤษภาคม 2566 เป็นต้นไป

5. ผู้รับผิดชอบโครงการรวบรวมและจัดทำรายงาน ดังนี้

5.1 จัดทำรายงานเสนอผู้บริหารสำนักเทศกิจทราบ ภายในวันที่ 10 ของเดือนถัดไป เริ่มตั้งแต่วันที่ 10 พฤษภาคม 2566 เป็นต้นไป

5.2 จัดทำรายงานเชิงคุณภาพเสนอผู้บริหารสำนักเทศกิจ ผู้บริหารกรุงเทพมหานครในรอบระยะเวลา 3 เดือน (4 ครั้ง/ปีงบประมาณ)

๒. ส่วนตรวจและบังคับการ 1 ได้ดำเนินโครงการดังกล่าวเป็นที่เรียบร้อยแล้ว จึงขอรายงานผลการดำเนินการดังกล่าวดังนี้

โดยรวมสภาพพื้นที่ในด้านกายภาพ ผลการตรวจพื้นที่ไม่พบความชำรุดเสียหายของแนวกำแพงริมคลอง ผิวทางเดิน ไฟส่องสว่างเพียงพอ

โดยรวมสภาพพื้นที่ในด้านภูมิทัศน์ ผลการตรวจ ต้นไม้แข็งแรงสวยงาม ไม่รกรุงรัง ทางเท้ามีความสะอาด สวยงาม ต้นไม้และ

แนวสวนดอกไม้ไม่มีความเป็นระเบียบเรียบร้อย หน้าอาคารและสถานประกอบการฯ มีความสะอาดเป็นระเบียบเรียบร้อย และทางเดินไม่มีวัชพืชรื้อหรือจุดที่ก่อให้เกิดอันตรายต่อประชาชนที่มาใช้พื้นที่

โดยรวม...

โดยรวมสภาพพื้นที่ในด้านความเป็นระเบียบเรียบร้อย ตรวจผู้ค้าหาบเร่-แผงลอย ไม่มีผู้ค้าหาบเร่-แผงลอยฝ่าฝืนจำหน่ายสินค้าบนทางเท้า ไม่มีของกีดขวางบนทางเท้า ไม่พบผู้ฝ่าฝืนขับซึ่รถจักรยานยนต์บนทางเท้า ไม่พบสิ่งปฏิกูลมูลฝอยบนทางเท้า และไม่พบป้ายโฆษณาที่ติดตั้งโดยไม่ได้รับอนุญาต

สภาพพื้นที่บริเวณริมคลองผดุงกรุงเกษมด้านกายภาพ พื้นที่ ไม่พบควมชำรุดทรุดโทรมด้านภูมิทัศน์พื้นที่มีความสะอาด สวยงาม และด้านความเป็นระเบียบเรียบร้อย พื้นที่มีความเป็นระเบียบเรียบร้อย ไม่มีผู้ค้าหาบเร่-แผงลอย ไม่พบป้ายโฆษณาติดตั้งผิดกฎหมาย และไม่พบผู้ฝ่าฝืนขับซึ่รถจักรยานยนต์บนทางเท้า

๓. สำนักเทศกิจ จัดเจ้าหน้าที่ลงพื้นที่สำรวจความคิดเห็นในพื้นที่เป้าหมาย จำนวน 1,000 ชุด

๓.๑ การเก็บข้อมูล

๓.2.2 การเก็บข้อมูลการสำรวจความคิดเห็นของประชาชนในพื้นที่บริเวณริมคลองผดุงกรุงเกษม จำนวน 2 ครั้ง ครั้งละ ๕๐๐ ชุด

- ครั้งที่ 1 เดือน เมษายน 2566

- ครั้งที่ 2 เดือน สิงหาคม 2567

แล้วนำมาหาค่าเฉลี่ย แสดงผลในรูปแบบ 5 ช่วงระดับคะแนน (Scale) และใช้ทศนิยม 2 ตำแหน่ง กลุ่มเป้าหมายที่ใช้เก็บข้อมูล คือ ประชาชนผู้อาศัยบริเวณพื้นที่และประชาชนผู้สัญจรไป – มา ตามโครงการที่ได้กำหนดไว้ซึ่งจำนวนแบบสอบถามได้ถูกกำหนดไว้ที่ 1,000 ชุด

ช่วงระดับคะแนน การหาระดับค่าเฉลี่ย

$$\frac{((W_1 \times X_1) + (W_2 \times X_2) + (W_3 \times X_3) + (W_4 \times X_4) + (W_5 \times X_5))}{N} = \text{ค่าเฉลี่ยรวม}$$

W ₁ คือจำนวนผู้ตอบแบบสอบถามในระดับมากที่สุด	X ₁ คือค่าระดับความพึงพอใจมากที่สุดมีค่าเป็น 5
W ₂ คือจำนวนผู้ตอบแบบสอบถามในระดับมาก	X ₂ คือค่าระดับความพึงพอใจมากมีค่าเป็น 4

W ₃ คือจำนวนผู้ตอบแบบสอบถาม ในระดับปานกลาง	X ₃ คือค่าระดับความพึงพอใจ ปานกลางมีค่าเป็น 3
W ₄ คือจำนวนผู้ตอบแบบสอบถาม ในระดับน้อย	X ₄ คือค่าระดับความพึงพอใจ น้อยมีค่าเป็น 2
W ₅ คือจำนวนผู้ตอบแบบสอบถาม ในระดับน้อยที่สุด	X ₅ คือค่าระดับความพึงพอใจ น้อยที่สุดมีค่าเป็น 1

N คือ จำนวนผู้ตอบแบบสอบถามทั้งหมด โดยกำหนดค่าเฉลี่ยออกเป็น 5 ระดับ ได้แก่ ค่าเฉลี่ยระหว่าง 4.51-5.00 หมายถึง ความพึงพอใจระดับมากที่สุด

3.51-4.50 หมายถึง ความพึงพอใจระดับมาก

2.51-3.50 หมายถึง ความพึงพอใจระดับปานกลาง

1.51-2.50 หมายถึง ความพึงพอใจระดับน้อย

1.00-1.50 หมายถึง ความพึงพอใจระดับน้อยที่สุด

4. วิธีการสำรวจ

สำนักเทคนิคสำรวจความคิดเห็นของประชาชนในพื้นที่บริเวณคลองผดุงกรุงเกษมโดยวิธีการทอดแบบสอบถาม

- ให้ประชาชนกลุ่มเป้าหมายกรอกข้อมูลเอง บริเวณสถานที่ที่ผู้ตอบแบบสอบถามสะดวกในการให้ข้อมูล (กรอกข้อมูลด้วยตัวเอง)

ผลการดำเนินการ...

ผลการดำเนินการ

.....

สรุปผลแบบสำรวจความพึงพอใจต่อโครงการจัดระเบียบผู้ค้าหาบเร่ - แผงลอย ในพื้นที่คลองผดุงกรุงเกษม
ตอนที่ 1 ข้อมูลทั่วไป

ข้อมูลทั่วไป	จำนวน (คน)	ค่าเฉลี่ย
1.เพศ		
1. ชาย	486	48.6
2. หญิง	514	51.4
รวม	1000	100
2.อายุ		
1. ต่ำกว่า 20 ปี	209	20.9

2. 21 - 30 ปี	298	29.8
3. 31 - 40 ปี	159	15.9
4. 41 - 50 ปี	137	13.7
5. 51 - 60 ปี	120	12
6. มากกว่า 60 ปี ขึ้นไป	77	7.7
รวม	1000	100

3.สถานะของผู้ตอบแบบสอบถาม

1. ผู้สัญจร	450	45
2. เจ้าของอาคาร ในพื้นที่	345	34.5
3. อื่น ๆ	205	20.5
รวม	1000	100

4.ปัจจุบันท่านอาศัยอยู่ในพื้นที่คลองผดุงกรุง เกษม

1. ประชาชนใน พื้นที่	341	34.1
2. ประชาชนนอก พื้นที่ ใช้ถนนสัญจร	398	39.8
3. อื่นๆ	261	26.1
รวม	1000	100

5.คุณเดินทางมาคลองผดุงกรุงเกษม เป็น จำนวนกี่ครั้ง

1. 1 ครั้ง	30	3
2. 2 - 4 ครั้ง	121	12.1
3. 5 - 10 ครั้ง	117	11.7
4. มากกว่า 10 ครั้ง	732	73.2
รวม	1000	100

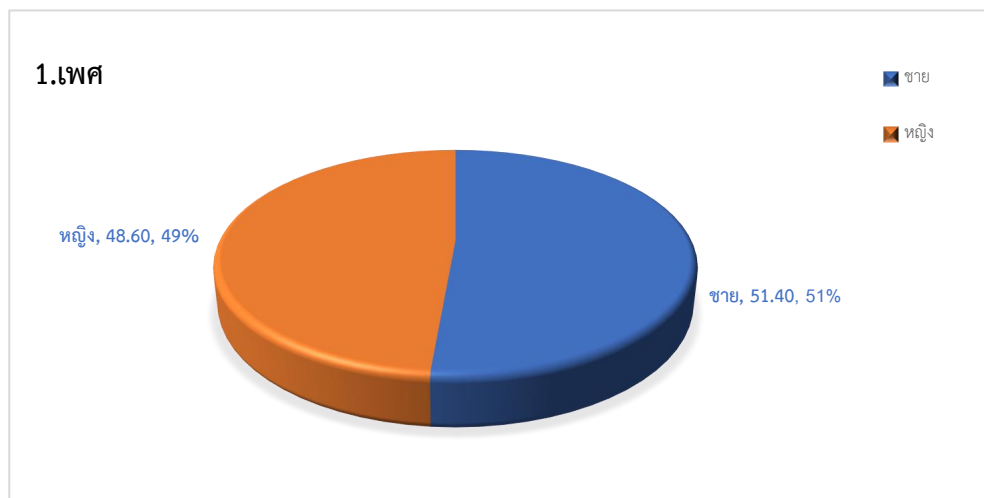
6.จุดประสงค์ของการเดินทางมาคลองผดุงกรุง เกษม

1. พักผ่อน	179	17.9
2. ติดต่อธุระ	92	9.2

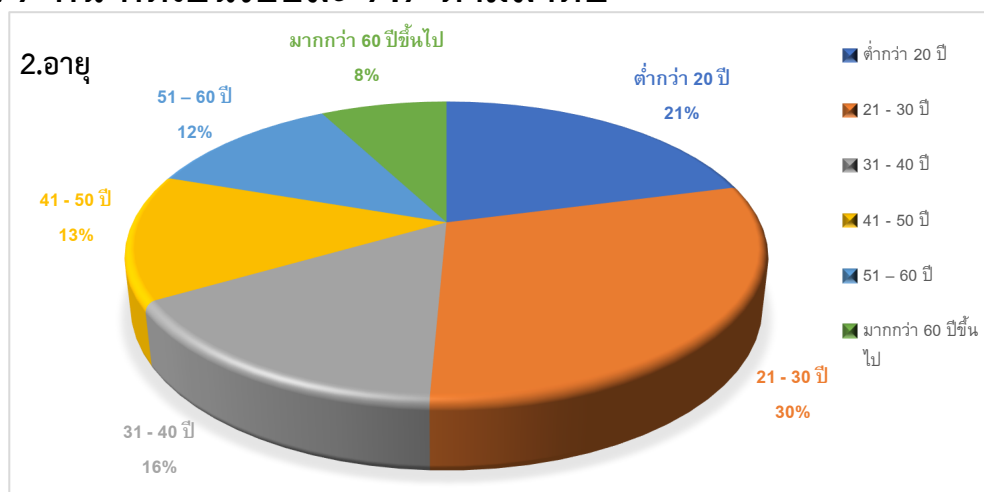
3. ทำกิจกรรม	140	14
4. ซื่อสินค้า	316	31.6
5. อื่น ๆ	273	27.3
รวม	1000	100

2. ผลการวิเคราะห์ข้อมูลจากตาราง มีรายละเอียด ดังนี้

๒.๑ เพศ ผู้ตอบแบบสำรวจความพึงพอใจของประชาชนผู้เข้ามาในพื้นที่ ส่วนใหญ่เป็นเพศหญิง จำนวน 514 คน คิดเป็นร้อยละ 51.4 รองลงมาเป็นเพศชายจำนวน 486 คน คิดเป็นร้อยละ 48.6 รองลงมาเป็น ตามลำดับ

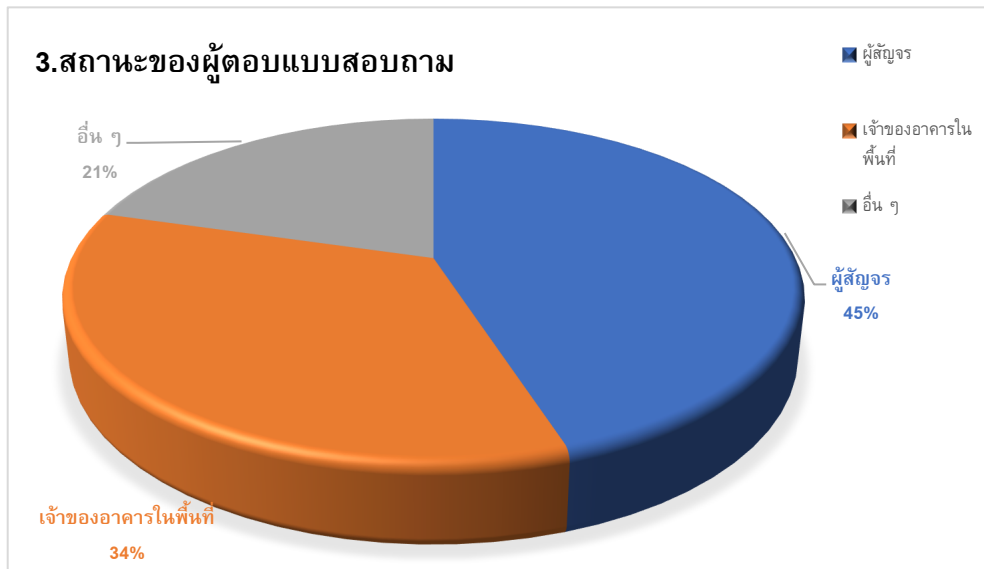


๒.๒ อายุ ผู้ตอบแบบสำรวจความพึงพอใจของประชาชนผู้เข้ามาในพื้นที่ ส่วนใหญ่อายุระหว่าง ๒๑ - ๓๐ ปี จำนวน 298 คน คิดเป็นร้อยละ 29.8 รองลงมาคืออายุต่ำกว่า ๒๐ ปี จำนวน 209 คน คิดเป็นร้อยละ 20.9 อายุระหว่าง ๓๑ - ๔๐ ปี จำนวน 159 คน คิดเป็นร้อยละ ๑๕.๙ อายุระหว่าง ๔๑ - ๕๐ ปี จำนวน 137 คน คิดเป็นร้อยละ ๑๓.๗ อายุระหว่าง ๕๑ - ๖๐ ปี จำนวน 120 คน คิดเป็นร้อยละ 12 และอายุมากกว่า ๖๐ ปีขึ้นไป จำนวน 77 คน คิดเป็นร้อยละ 7.7 ตามลำดับ

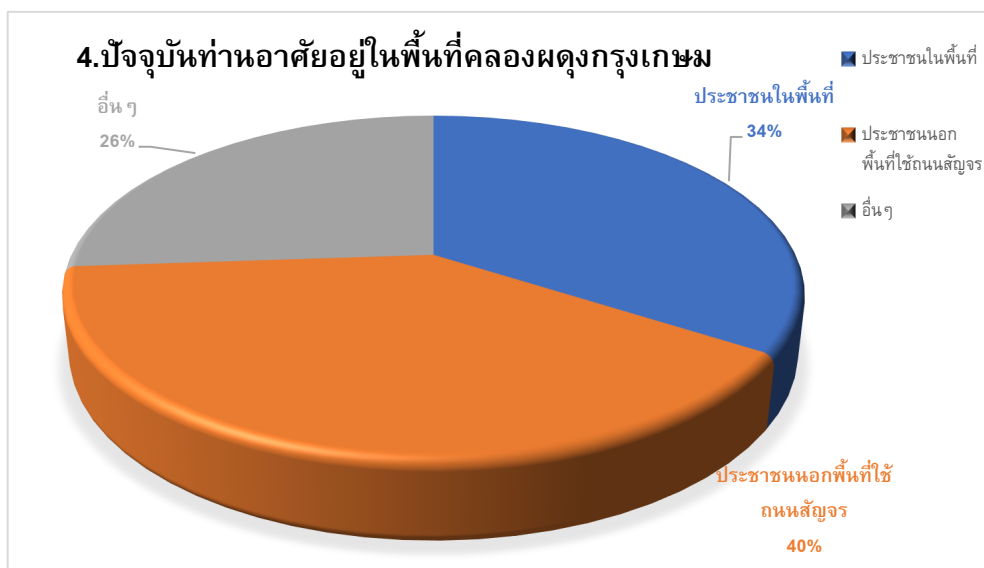


2.3 สถานะ...

๒.๓ สถานะของผู้ตอบแบบสอบถาม ผู้ตอบแบบสำรวจความพึงพอใจของประชาชนผู้เข้ามาในพื้นที่ ส่วนใหญ่เป็นผู้สัญจรจำนวน 450 คน คิดเป็นร้อยละ ๔5 รองลงมาคือเจ้าของอาคารในพื้นที่จำนวน 345 คน คิดเป็นร้อยละ ๓4.5 และสถานะอื่น ๆ จำนวน 205 คน คิดเป็นร้อยละ ๒0.5 ตามลำดับ



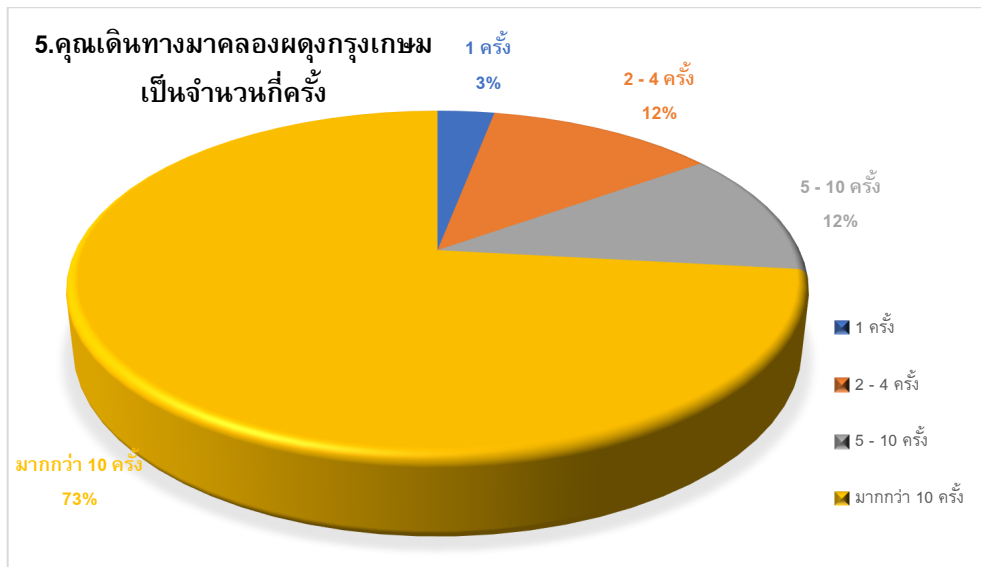
๒.๔. ปัจจุบันท่านอาศัยอยู่ในพื้นที่คลองผดุงกรุงเกษม ผู้ตอบแบบสำรวจความพึงพอใจของประชาชนผู้เข้ามาในพื้นที่ ส่วนใหญ่เป็นประชาชนนอกพื้นที่ใช้ถนนสัญจรจำนวน 398 คน คิดเป็นร้อยละ 39.8 รองลงมาคือประชาชนในพื้นที่จำนวน 341 คน คิดเป็นร้อยละ ๓๔.1 และ



อาศัยอยู่ที่อื่น ๆ จำนวน 261 คน คิดเป็นร้อยละ ๒6.1 ตามลำดับ

2.5 คุณเดินทาง...

๒.๕ คุณเดินทางมาคลองผดุงกรุงเกษม เป็นจำนวนกี่ครั้ง ผู้ตอบแบบสำรวจความพึงพอใจของประชาชนผู้เข้ามาในพื้นที่ ส่วนใหญ่ มากกว่า ๑๐ ครั้ง จำนวน 732 คน คิดเป็นร้อยละ 73.2 รองลงมาคือ 2 – 4 ครั้ง จำนวน 121 คน คิดเป็นร้อยละ 12.1 และ 5 – 10 ครั้ง จำนวน 117 คน คิดเป็นร้อยละ 11.7 และ ๑ ครั้ง จำนวน 30 คน คิดเป็นร้อยละ 3 ตามลำดับ



๒.๖ จุดประสงค์ของการเดินทางมาคลองผดุงกรุงเกษม ผู้ตอบแบบสำรวจความพึงพอใจของประชาชนผู้เข้ามาในพื้นที่ ส่วนใหญ่ เพื่อซื้อสินค้า จำนวน 316 คน คิดเป็นร้อยละ 31.6 รองลงมาคือ เพื่ออื่น ๆ จำนวน 273 คน คิดเป็นร้อยละ ๒7.3 เพื่อพักผ่อน จำนวน 179 คน คิดเป็นร้อยละ 17.9 เพื่อทำกิจกรรม จำนวน 140 คน คิดเป็นร้อยละ 14 และเพื่อติดต่อธุระ จำนวน 92 คน คิดเป็นร้อยละ 9.2 ตามลำดับ



ตอนที่ 2 ผลการ...

**ตอนที่ 2 ผลการสำรวจความพึงพอใจประชาชนบริเวณคลองผดุง
กรุงเกษม**

ความพึงพอใจ ประชาชน บริเวณ คลองผดุง กรุงเกษม	ระดับของความพึงพอใจ					รวม (N)	ค่าเฉลี่ย
	มากที่สุด	มาก	พอใจ	น้อย	น้อยที่สุด		
	5	4	3	2	1		
ด้านกายภาพ	จำนวน ครั้งที่ 1 และ 2						
1. แนวกำแพง ริมคลองมี ความสมบูรณ์ แข็งแรง	555 (55.5%)	430 (43%)	15 (1.5%)	0	0	1000	90.8
2. ทางเดิน บริเวณโดยรอบ มีความสมบูรณ์ แข็งแรง	702 (70.2%)	286 (28.6%)	12 (1.2%)	0	0	1000	93.8
3. บริเวณพื้นที่ มีไฟฟ้าส่อง สว่างอย่าง ทั่วถึง	680 (68%)	284 (28.4%)	27 (2.7%)	9 (0.9%)	0	1000	92.7
ด้านภูมิทัศน์	จำนวน ครั้งที่ 1 และ 2						

1. ต้นไม้มีความแข็งแรงสวยงาม	700 (70%)	297 (29.7%)	3 (0.3%)	0	0	1000	93.94
2. แนวสวนดอกไม้มีความสวยงาม	610 (61%)	384 (38.4%)	6 (0.6%)	0	0	1000	92.08
3. ทางเท้าสะอาดสวยงาม	715 (71.5%)	278 (27.8%)	4 (0.4%)	4 (0.4%)	0	1000	94.14
4. บริเวณหน้าอาคารและสถานประกอบการมีความสะอาด	597 (59.7%)	364 (36.4%)	38 (3.8%)	1 (0.1%)	0	1000	91.14
5. ทางเดินไม่มีวัสดุหรือจุดที่ก่อให้เกิดอันตราย	653 (65.3%)	337 (33.7%)	10 (1%)	0	0	1000	92.86
ด้านความเป็นระเบียบเรียบร้อย	จำนวน ครั้งที่ 1 และ 2						
1. บริเวณคลองผดุงไม่มีผู้ค้าหาบเร่ – แผงลอย	827 (82.7%)	173 (17.3%)	0	0	0	1000	96.54
2. ทางเท้าเดินสะดวก ไม่มีสิ่งกีดขวางบนทางเท้า	615 (61.5%)	381 (38.1%)	4 (0.4%)	0	0	1000	92.22
3. ทางเท้าไม่มีรถจักรยานยนต์จอดหรือขับขึ้นบนทางเท้า	718 (71.8%)	282 (28.2%)	0	0	0	1000	94.36
4. ทางเท้าไม่มีขยะหรือสิ่งปฏิกูลมูลฝอยบนทางเท้า	625 (62.5%)	336 (33.6%)	33 (3.3%)	6 (0.6%)	0	1000	91.60

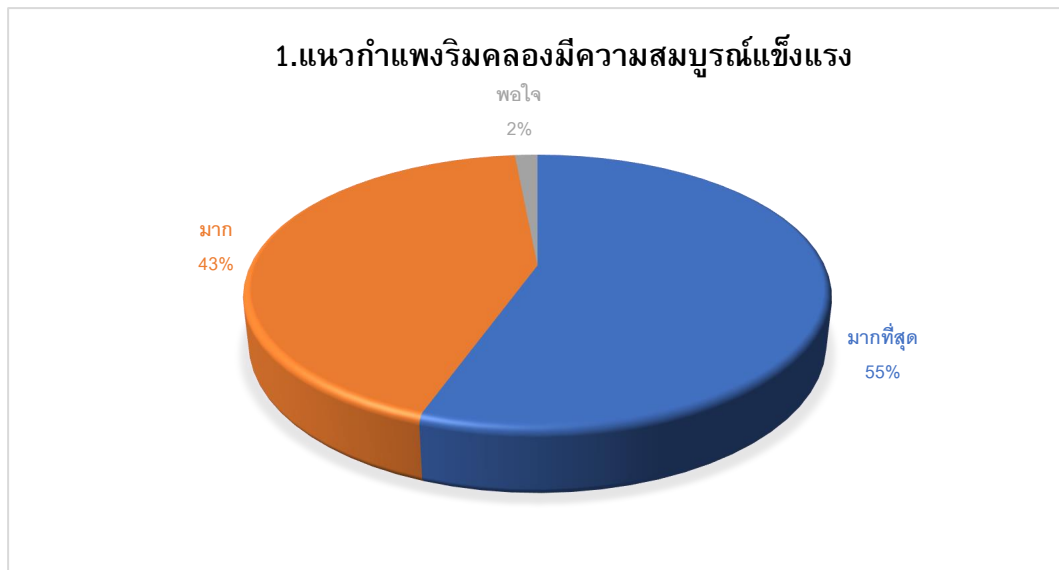
5. ความพึงพอใจในภาพรวม	748 (74.8%)	239 (23.9%)	13 (1.3%)	0	0	1000	94.70
------------------------	----------------	----------------	--------------	---	---	------	-------

3. ผลการ...

3. ผลการวิเคราะห์ข้อมูลจากตาราง มีรายละเอียด ดังนี้

3.1 ความพึงพอใจของประชาชนในพื้นที่ในบริเวณคลองผดุงกรุงเกษม (ด้านกายภาพ)

3.1.1 จากผลการสำรวจความพึงพอใจของประชาชนในพื้นที่ในบริเวณริมคลองผดุงกรุงเกษม จำนวน 1000 คน ส่วนใหญ่มีความพึงพอใจเรื่องแนวกำแพงริมคลองมีความสมบูรณ์ แข็งแรง พึงพอใจระดับมากที่สุด 555 คน คิดเป็นร้อยละ ๕5.5 รองลงมาความพึงพอใจ ระดับมาก จำนวน 430 คน คิดเป็นร้อยละ 43 และระดับพอใจ จำนวน 15 คน คิดเป็นร้อยละ 1.5 ตามลำดับ



3.1.2 จากผลการสำรวจความพึงพอใจของประชาชนในพื้นที่ในบริเวณริมคลองผดุงกรุงเกษม จำนวน 1000 คน ส่วนใหญ่มีความเห็นพึงพอใจเรื่องทางเดินบริเวณโดยรอบมีความสมบูรณ์ แข็งแรง พึงพอใจระดับมากที่สุด 702 คน คิดเป็นร้อยละ 70.2 รองลงมาความพึงพอใจ ระดับมาก จำนวน 286 คน คิดเป็นร้อยละ ๒8.6 และระดับพอใจ จำนวน 12 คน คิดเป็นร้อยละ 1.๒ ตามลำดับ



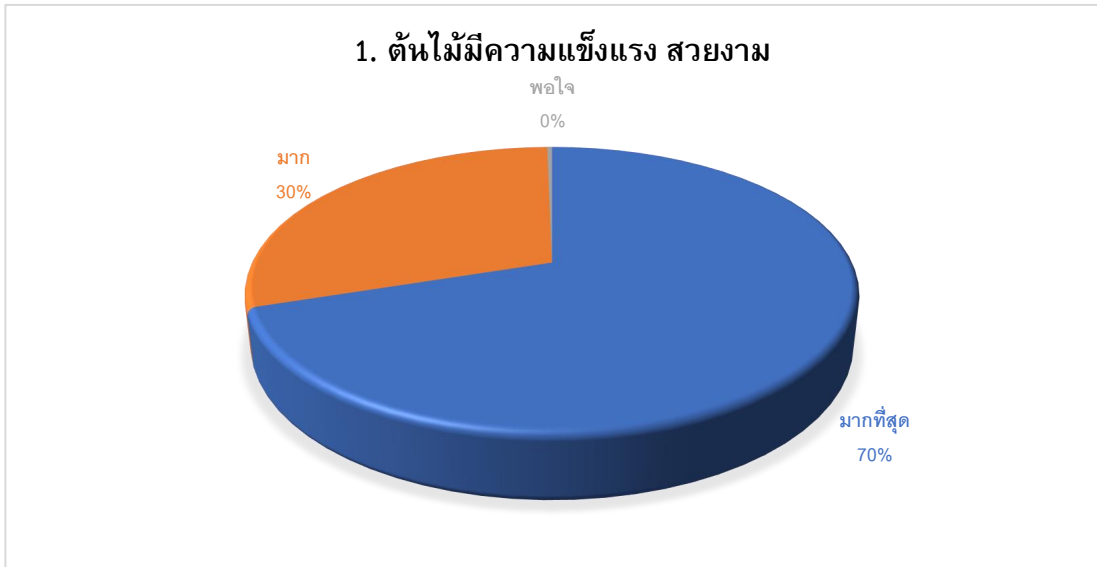
3.1.3 จากผล ...

3.1.3 จากผลการสำรวจความพึงพอใจของประชาชนในพื้นที่ในบริเวณริมคลองผดุงกรุงเกษม จำนวน 1000 คน ส่วนใหญ่มีความพึงพอใจเรื่องบริเวณพื้นที่มีไฟฟ้าส่องสว่างอย่างทั่วถึงระดับมากที่สุด 680 คน คิดเป็นร้อยละ 68 รองลงมาความพึงพอใจ ระดับมาก จำนวน 284 คน คิดเป็นร้อยละ ๒๘.๔ ระดับพอใจ จำนวน 27 คน คิดเป็นร้อยละ ๒.๗ และระดับน้อย จำนวน 9 คน คิดเป็นร้อยละ ๑0.9 ตามลำดับ



3.2 ความพึงพอใจของประชาชนในพื้นที่ในบริเวณคลองผดุงกรุงเกษม (ด้านภูมิทัศน์)

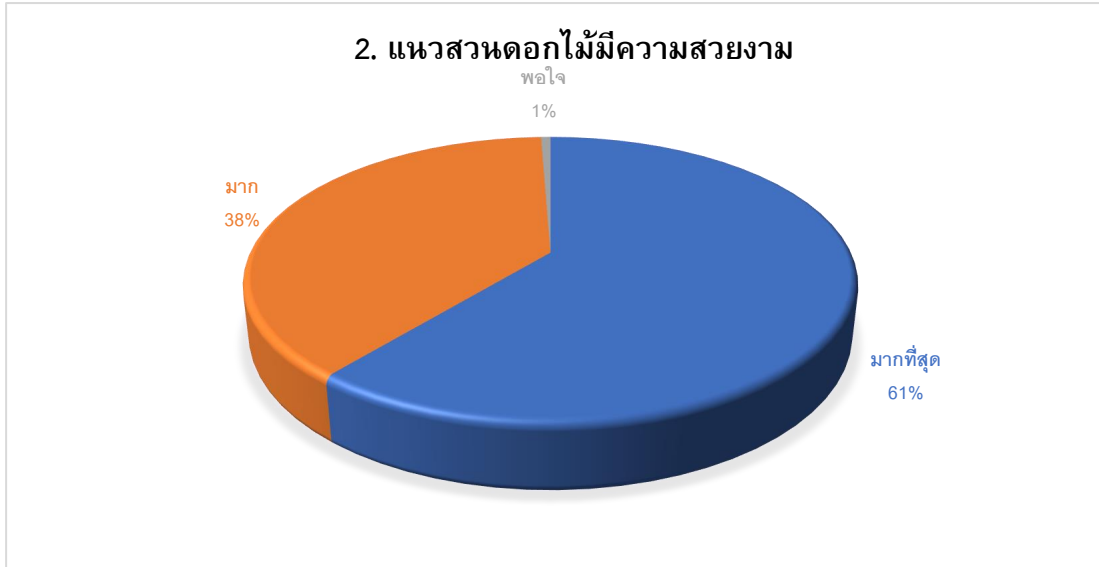
3.2.1 จากผลการสำรวจความพึงพอใจของประชาชนในพื้นที่ ที่ ใ น บ ริ เว ณ รีมคลองผดุงกรุงเกษม จำนวน 1000 คน ส่วนใหญ่มีความพึงพอใจเรื่อง ต้นไม้มีความแข็งแรง สวยงาม พึงพอใจระดับมากที่สุด 700 คน คิดเป็น



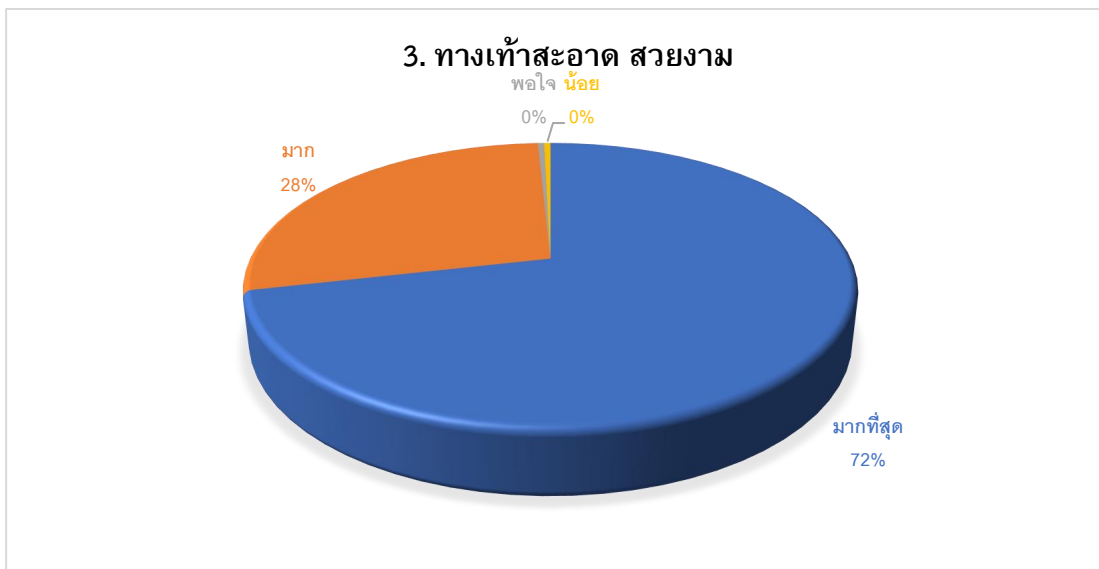
ร้อยละ ๗๐ รองลงมาความพึงพอใจ ระดับมาก จำนวน 297 คน คิดเป็นร้อยละ ๒9.7 และระดับพอใจ จำนวน ๓ คน คิดเป็นร้อยละ ๐.3

3.๒.๒ จากผล ...

3.2.๒ จากผลการสำรวจความพึงพอใจของประชาชนในพื้นที่ ที่ ใ น บ ริ เว ณ รีมคลองผดุงกรุงเกษม จำนวน 1000 คน ส่วนใหญ่มีความพึงพอใจเรื่อง แ น ว ส ว น ด อ ก ไ ม้ มี่ ค ว า ม ส ว ย ง า ม พึงพอใจระดับมากที่สุด 610 คน คิดเป็นร้อยละ 61 รองลงมาความพึงพอใจ ระดับมาก จำนวน 384 คน คิดเป็นร้อยละ 38.4 และระดับพอใจ จำนวน 6 คน คิดเป็นร้อยละ 0.6 ตามลำดับ



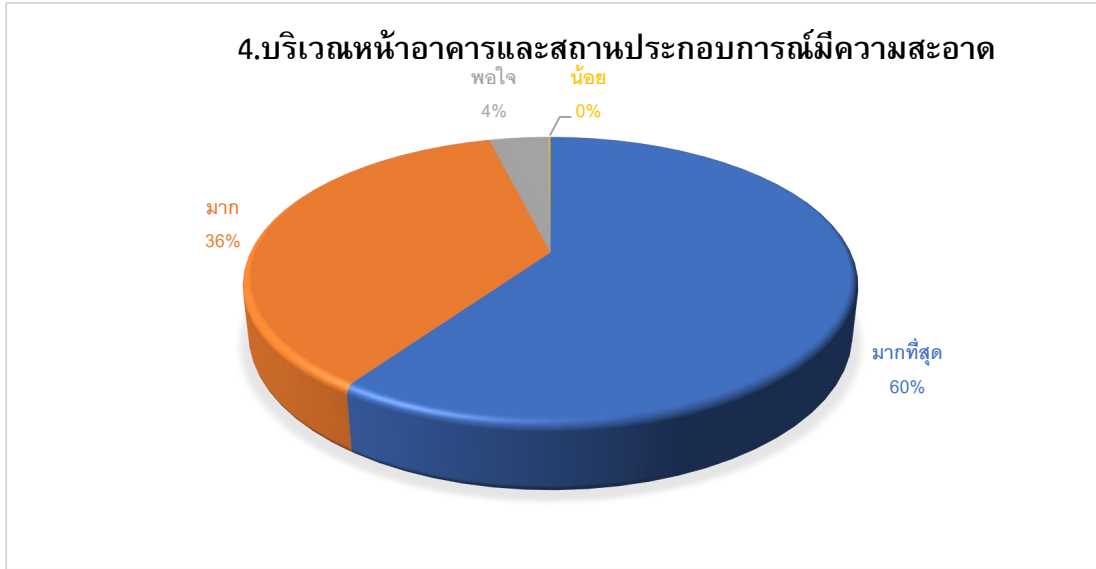
3.2.๓ จากผลการสำรวจความพึงพอใจของประชาชนในพื้นที่ ที่ ใน น บ ริ เว ณ รีมคลองผดุงกรุงเกษม จำนวน 1000 คน ส่วนใหญ่มีความพึงพอใจเรื่องทางเท้าสะอาด สวยงาม พึงพอใจระดับมากที่สุด 715 คน คิดเป็นร้อยละ ๗๑.5 รองลงมาความพึงพอใจ ระดับมาก จำนวน 278 คน คิดเป็นร้อยละ ๒7.8 ระดับพอใจ จำนวน 4 คน คิดเป็นร้อยละ 0.๔ และระดับน้อย จำนวน 4 คน คิดเป็นร้อยละ 0.4 ตามลำดับ



3.๒.๔ จากผล

...

3.2.4 จากผลการสำรวจความพึงพอใจของประชาชนในพื้นที่ ที่ ใ น บ ริ เว ณ รีมคลองผดุงกรุงเกษม จำนวน 1000 คน ส่วนใหญ่มีความพึงพอใจเรื่อง บริเวณหน้าอาคารและสถานประกอบการที่มีความสะอาด พึงพอใจระดับมากที่สุด 597 คน คิดเป็นร้อยละ 59.7 รองลงมาความพึงพอใจ ระดับ



มาก จำนวน 364 คน คิดเป็นร้อยละ ๓๖.4 ระดับพอใจ จำนวน 38 คน คิดเป็นร้อยละ 3.8 และระดับน้อย จำนวน 1 คน คิดเป็นร้อยละ 0.1 ตามลำดับ

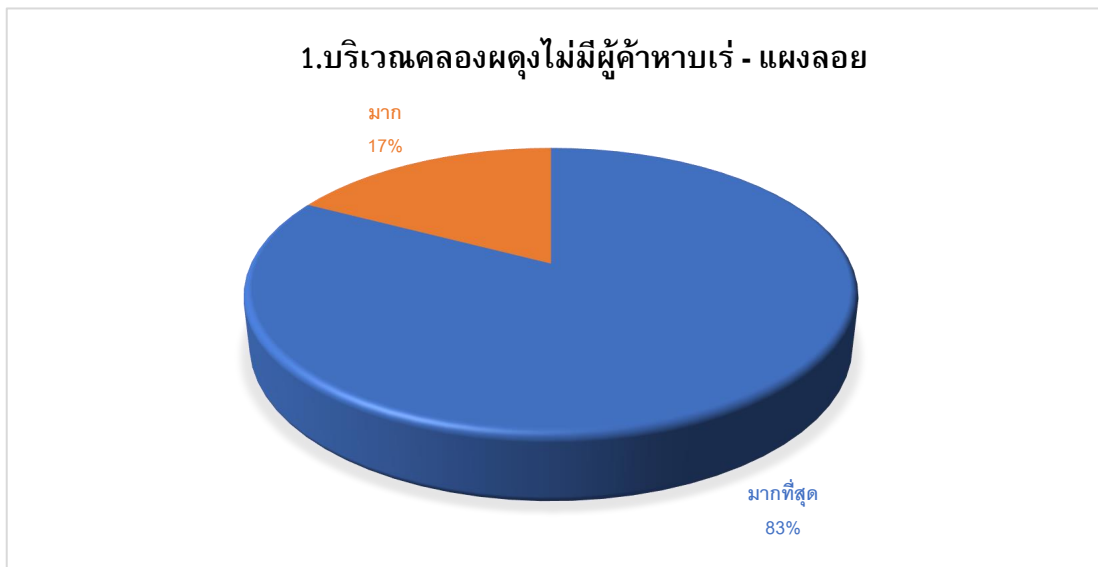
3.2.๕ จากผลการสำรวจความพึงพอใจของประชาชนในพื้นที่ ที่ ใ น บ ริ เว ณ รีมคลองผดุงกรุงเกษม จำนวน 1000 คน ส่วนใหญ่มีความพึงพอใจเรื่อง ทางเดินไม่มีวัสดุหรือจุดที่ก่อให้เกิดอันตราย พึงพอใจระดับมากที่สุด 653 คน คิดเป็นร้อยละ 65.3 รองลงมาความพึงพอใจ ระดับมาก จำนวน 337 คน คิดเป็นร้อยละ 33.7 และระดับพอใจ จำนวน 10 คน คิดเป็นร้อยละ ๑ ตามลำดับ



3.๓ ความพึงพอใจ ...

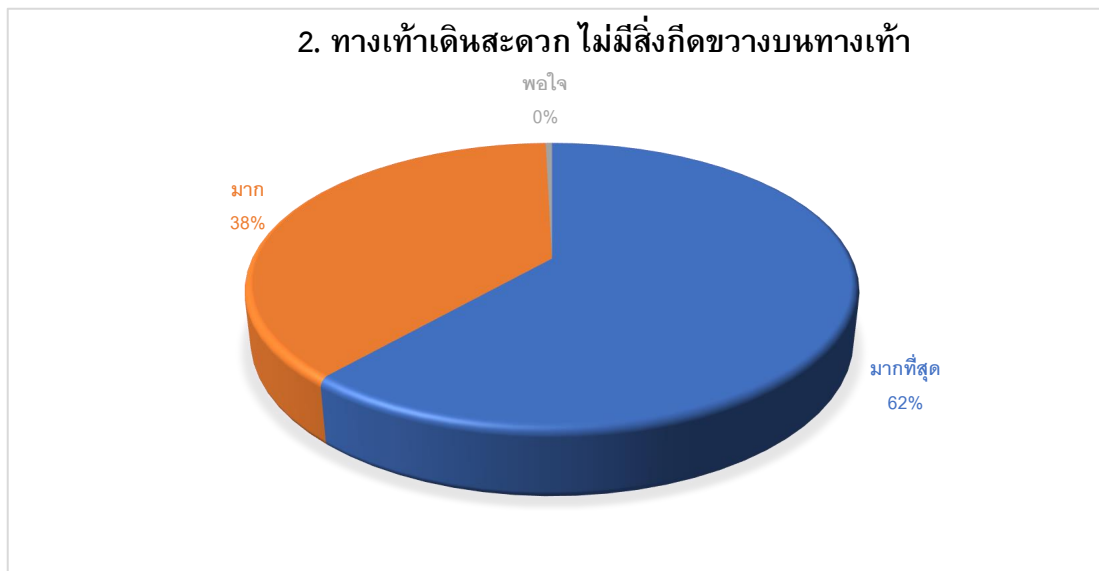
3.๓ ความพึงพอใจของประชาชนในพื้นที่ในบริเวณ คลองผดุงกรุงเกษม (ด้านความเป็นระเบียบเรียบร้อย)

3.๓.1 จากผลการสำรวจความพึงพอใจของประชาชนในพื้นที่ในบริเวณริมคลองผดุงกรุงเกษม จำนวน 1000 คน ส่วนใหญ่มีความพึงพอใจเรื่องบริเวณคลองผดุงไม่มีผู้ค้าหาบเร่ - แผงลอย



พอใจระดับมากที่สุด 827 คน คิดเป็นร้อยละ 82.7 รองลงมาความพึงพอใจระดับมาก จำนวน 173 คน คิดเป็นร้อยละ 17.3 ตามลำดับ

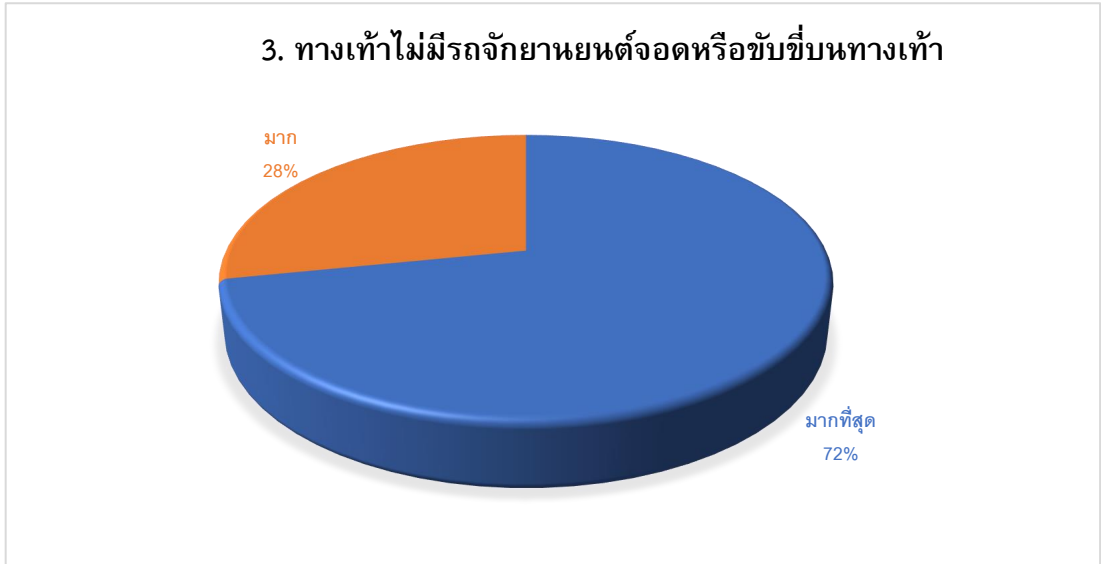
3.๓.๒ จากผลการสำรวจความพึงพอใจของประชาชน
ในพื้นที่ในบริเวณ
ริมคลองผดุงกรุงเกษม จำนวน 1000 คน ส่วนใหญ่มีความพึงพอใจเรื่อง
ทางเท้าเดินสะดวก ไม่มีสิ่งกีดขวางบนทางเท้า พึงพอใจระดับมากที่สุด
615 คน คิดเป็นร้อยละ ๖1.5 รองลงมาความพึงพอใจ ระดับมาก
จำนวน 381 คน คิดเป็นร้อยละ ๓8.1 และระดับพอใจ จำนวน 4 คน
คิดเป็นร้อยละ 0.4 ตามลำดับ



3.๓.๓ จากผล ...

3.๓.๓ จากผลการสำรวจความพึงพอใจของประชาชนในพื้นที่ ที่ ใ น บ ริ เว ณ รีมคลองผดุงกรุงเกษม จำนวน 1000 คน ส่วนใหญ่มีความพึงพอใจเรื่องทางเท้าไม่มีรถจักรยานยนต์จอดหรือขับขึ้นบนทางเท้า พึงพอใจระดับมากที่สุด

718
คน
คิด
เป็น
ร้อยละ
๗1.8



รองลงมาความพึงพอใจ ระดับมาก จำนวน 282 คน คิดเป็นร้อยละ ๒๘.๒ ตามลำดับ

3.๓.๔ จากผลการสำรวจความพึงพอใจของประชาชนในพื้นที่ ที่ ใ น บ ริ เว ณ รีมคลองผดุงกรุงเกษม จำนวน 1000 คน ส่วนใหญ่มีความพึงพอใจเรื่องทางเท้าไม่มีขยะหรือสิ่งปฏิกูลมูลฝอยบนทางเท้า พึงพอใจระดับมากที่สุด

625
คน
คิด
เป็น
ร้อยละ
๖2.5



รองลงมาความพึงพอใจ ระดับมาก จำนวน 336 คน คิดเป็นร้อยละ ๓3.๖ ระดับพอใจ จำนวน 33 คน คิดเป็นร้อยละ ๓.3 และระดับน้อย จำนวน 6 คน คิดเป็นร้อยละ 0.6 ตามลำดับ

3.๓.๕ จากผล ...

3.๓.๕ จากผลการสำรวจความพึงพอใจของประชาชนในพื้นที่ในบริเวณริมคลองผดุงกรุงเกษม จำนวน 1000 คน ส่วนใหญ่มีความพึงพอใจเรื่องความพอใจในภาพรวม พึงพอใจระดับมากที่สุด 748 คน คิดเป็นร้อยละ 74.8 รองลงมาความพึงพอใจ ระดับมาก จำนวน 239 คน คิดเป็นร้อยละ ๒๓.9 และระดับพอใจ จำนวน 13 คน คิดเป็นร้อยละ ๑.3 ตามลำดับ



ด้านการกายภาพ 2 อันดับแรก คือ

1. ทางเดินบริเวณโดยรอบมีความสมบูรณ์ แข็งแรง
คะแนนเฉลี่ย 4.69

2. บริเวณพื้นที่ที่มีไฟฟ้าส่องสว่างอย่างทั่วถึง
คะแนนเฉลี่ย 4.64

ด้านความภูมิทัศน์ 2 อันดับแรก คือ

1. ทางเท้าสะอาด สวยงาม คะแน
เฉลี่ย 4.71

2. ต้นไม้มีความแข็งแรง สวยงาม
คะแนนเฉลี่ย 4.70

ด้านความเป็นระเบียบเรียบร้อย 2 อันดับแรก คือ

1. บริเวณคลองผดุงไม่มีผู้ค้าหาบเร่ - แผงลอย
คะแนนเฉลี่ย 4.83

2. ความพึงพอใจในภาพรวม คะแน
เฉลี่ย 4.74

ผลการดำเนินงานตามตัวชี้วัดโดยสรุป

ซึ่งจากการปฏิบัติงานตั้งแต่เดือนตุลาคม 2565 - เดือน
กันยายน 2566 สำนักเทศกิจ ได้รวบรวมรายงานผลการตรวจตรา
กวดขัน พื้นที่บริเวณริมคลองผดุงกรุงเกษม จัดระเบียบผู้ค้าหาบเร่ - แผง
ลอยตรวจดังนี้

ด้านกายภาพ ผลการตรวจพื้นที่ไม่พบความชำรุดเสียหายของ
แ น ว ก ำ แ พ ง ริ ม ค ล อ ง ผิ ว ท ำ ง เ ตี น
ไฟส่องสว่างเพียงพอ

ด้านภูมิทัศน์ ผลการตรวจ ต้นไม้แข็งแรงสวยงาม ไม่รกรุงรัง
ทางเท้ามีความสะอาด สวยงาม ต้นไม้และแนวสวนดอกไม้มีความเป็น
ระเบียบเรียบร้อย หน้าอาคารและสถานประกอบการฯ มีความสะอาดเป็น
ระเบียบเรียบร้อย และทางเดินไม่มีวัสดุหรือจุดที่ก่อให้เกิดอันตรายต่อ
ประชาชนที่มาใช้พื้นที่

ด้านความเป็นระเบียบเรียบร้อย ตรวจผู้ค้าหาบเร่-แผงลอย ไม่มีผู้ค้าหาบ
เร่-แผงลอยฝ่าฝืนจำหน่ายสินค้าบนทางเท้า ไม่มีของกีดขวางบนทางเท้า
ไม่พบผู้ฝ่าฝืนขับซึ่รถจักรยานยนต์บนทางเท้า ไม่พบสิ่งปฏิกูลมูลฝอยบน
ทางเท้า และไม่พบป้ายโฆษณาที่ติดตั้งโดยไม่ได้รับอนุญาต

สภาพพื้นที่บริเวณริมคลองผดุงกรุงเกษมด้านกายภาพ พื้นที่
ไม่พบคว้ามข้ำารุดทรุดโทรม
ด้านภูมิทัศน์พื้นที่ที่มีความสะอาด สวยงาม และด้านความเป็นระเบียบ
เรียบร้อย พื้นที่ที่มีความเป็นระเบียบเรียบร้อย ไม่มีผู้ค้าหาบเร่-แผงลอย ไม่
พบป้ายโฆษณาติดตั้งผิดกฎหมาย และไม่พบผู้ฝ่าฝืนขับขีรถจักรยานยนต์
บนทางเท้า

สรุปผลการดำเนินการตามโครงการ

ผลการตรวจตามโครงการจัดระเบียบผู้ค้าหาบเร่ – แผงลอย
ในพื้นที่คลองผดุงกรุงเกษม บริเวณตั้งแต่สะพานขาว ถึงแยกกษัตริย์ศึก
ความยาว 1,300 เมตร (1.3 กิโลเมตร) พื้นที่เขตป้อมปราบศัตรูพ่าย
บริเวณตั้งแต่โบ้เบ้สะพาน 4 ถึงกรมพลังงานทดแทน ความยาว 650
เมตร พื้นที่เขตปทุมวัน และบริเวณตั้งแต่สะพานขาว ถึงสะพานเจริญ
ราษฎร์ ความยาว 480 เมตร พื้นที่เขตดุสิต พื้นที่ได้ปรับปรุง
ภูมิทัศน์ให้มีลักษณะเป็นสถานที่ท่องเที่ยวหรือจัดกิจกรรมสำหรับ
ประชาชนได้รับความสะอาด สวยงาม และมีความปลอดภัยในการใช้ทางเดินเท้าโดยรอบบริเวณริมคลองผดุงกรุง
เกษม ประชาชนทุกภาคส่วนได้ใช้สอยประโยชน์ในพื้นที่ สภาพพื้นที่โดย
ภาพรวมมีพื้นที่สะอาด เรียบร้อย ผู้ค้าหาบเร่ – แผงลอยที่เคยค้าขายใน
ที่

สาธารณะไม่ได้กลับมาค้าขาย เนื่องจากเจ้าหน้าที่เทศกิจสำนักงานเขต
กว ด ช น ต ร ว จ ต ร า พื้นที่อยู่เป็นประจำ
ทุกวัน และบังคับใช้อำนาจตามกฎหมายได้อย่างเข้มงวด จึงทำให้สภาพ
พื้นที่มีความเรียบร้อย สมบูรณ์ และสามารถพัฒนาพื้นที่ให้เป็นสถานที่
ท่องเที่ยวในอนาคตได้

ปัจจัยหรือเงื่อนไขที่สนับสนุนการดำเนินงานให้บรรลุ เป้าหมาย

ได้รับความร่วมมือจากบุคลากรของสำนักเทศกิจ สำนักงาน
เขต ที่ ร ว ม กั น ก ว ด ช น ต ร ว จ ต ร า
พื้นที่บริเวณริมคลองผดุงกรุงเกษมให้มีความสะอาด สวยงาม

ปัญหา อุปสรรค

๑. ประชาชนบางส่วนยังไม่เข้าใจและยังไม่ให้ความร่วมมือ
ในการจัดระเบียบเมืองให้น่าอยู่

๒. ปัญหาของคนไร้บ้านที่ยังคงเข้ามาใช้ชีวิตในพื้นที่บริเวณ
ริมคลองผดุงกรุงเกษม อาจก่อให้เกิด
เกิดการทิ้งขยะในที่สาธารณะ หรือก่อเหตุเดือดร้อนรำคาญให้ประชาชน
ที่สัญจรหรือเข้ามาในพื้นที่บริเวณ
ริมคลองผดุงกรุงเกษมได้

ข้อเสนอแนะ

1. เพิ่มประสิทธิภาพพื้นที่บริเวณริมคลองผดุงกรุงเกษม ควร
ประชาสัมพันธ์ให้ประชาชนที่ต้องการใช้พื้นที่ในการจัดทำกิจกรรมต่าง ๆ
ที่มีประโยชน์ต่อสังคม

2 ประชาสัมพันธ์สร้างความเข้าใจให้แก่ประชาชนทราบ เช่น
ติดป้ายประชาสัมพันธ์แจ้งเตือนในบริเวณที่มีการกระทำความผิดบ่อยครั้ง
เพื่อให้ประชาชนมีส่วนร่วมในการแก้ไขปัญหา เพื่อให้กรุงเทพมหานคร
เป็นมหานครที่น่าอยู่ สภาพแวดล้อมสวยงาม สะอาด เป็นระเบียบ
เรียบร้อย

3. เห็นควรแจ้งประสานให้หน่วยงานที่เกี่ยวข้องในเรื่องของ
คนไร้บ้าน เข้ามาดำเนินการภายในอำนาจหน้าที่ที่เกี่ยวข้อง