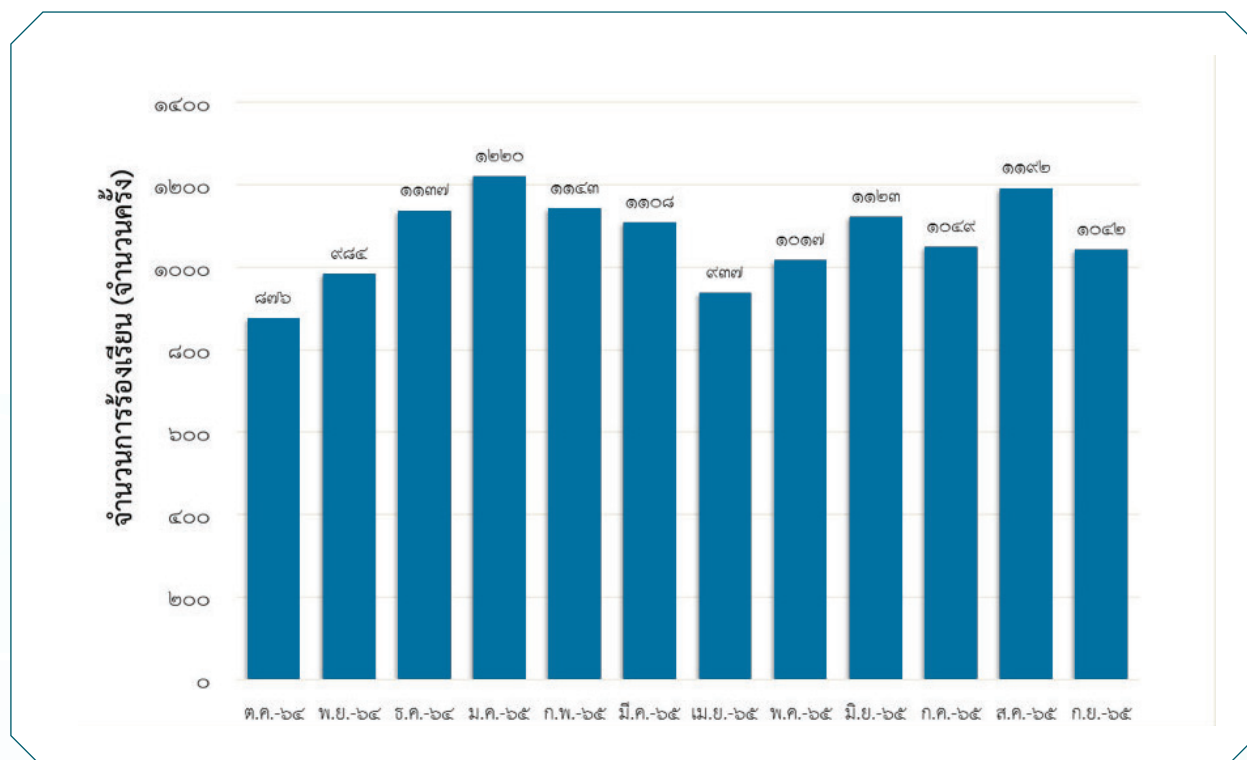


## สถิติเหตุรำคาญของกรุงเทพมหานคร ประจำปีงบประมาณ 2565 ตั้งแต่เดือนตุลาคม 2564 ถึงเดือนกันยายน 2565

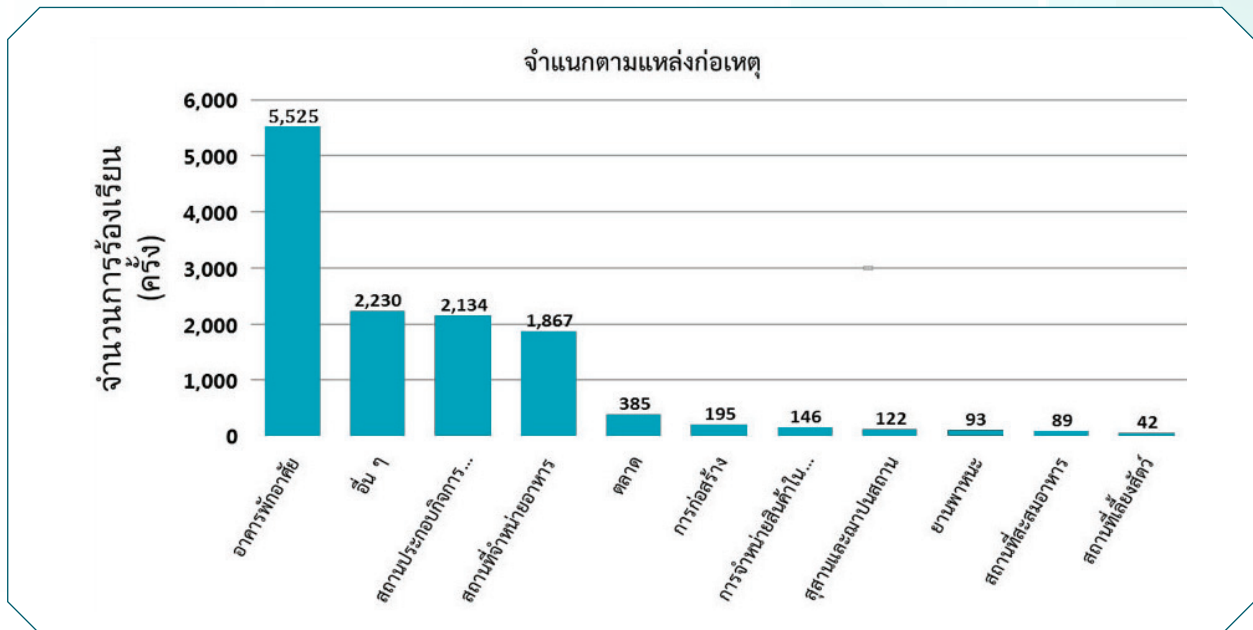
ในปีงบประมาณ 2565 สำนักงานสุขภาพสิ่งแวดล้อมได้รวบรวมสถิติเหตุรำคาญตามแบบรายงานการควบคุมและระงับเหตุรำคาญ สนอ. 06 จากทุกสำนักงานเขตเป็นประจำทุกเดือน พบว่า มีจำนวนรวมทั้งสิ้น 12,828 ครั้ง สำนักงานเขตที่มีเหตุเดือดร้อนรำคาญมากเป็นอันดับแรก คือ สำนักงานเขตบางแค จำนวน 583 ครั้ง รองลงมาคือ สำนักงานเขตประเวศ จำนวน 451 ครั้ง และสำนักงานเขตจตุจักร จำนวน 444 ครั้ง สำนักงานเขตที่มีเหตุรำคาญน้อยที่สุดเป็นอันดับแรก คือ สำนักงานเขตราชวัชรบูรณะ จำนวน 50 ครั้ง รองลงมาคือ สำนักงานเขตสัมพันธวงศ์ จำนวน 58 ครั้ง และสำนักงานเขตดุสิต จำนวน 73 ครั้ง โดยมีประเภทแหล่งก่อเหตุลำดับแรกคือ อาคารที่อยู่อาศัย จำนวน 5,525 ครั้ง รองลงมาคือ อื่นๆ 2,230 ครั้ง และสถานประกอบกิจการที่เป็นอันตรายต่อสุขภาพ จำนวน 2,134 ครั้ง ซึ่งสามารถจำแนกเหตุรำคาญหรือการร้องเรียนด้านสิ่งแวดล้อมและสุขภาพที่ได้รับการตรวจสอบจากสำนักงานเขต 50 เขต ประจำปีงบประมาณ 2565 เป็นรายเดือน ตามแหล่งก่อเหตุ และตามประเภทเหตุรำคาญได้ดังนี้

**แผนภาพ 1** แสดงจำนวนเหตุรำคาญหรือการร้องเรียนด้านสิ่งแวดล้อมและสุขภาพของกรุงเทพมหานคร ประจำปีงบประมาณ 2565 จำแนกเป็นรายเดือน



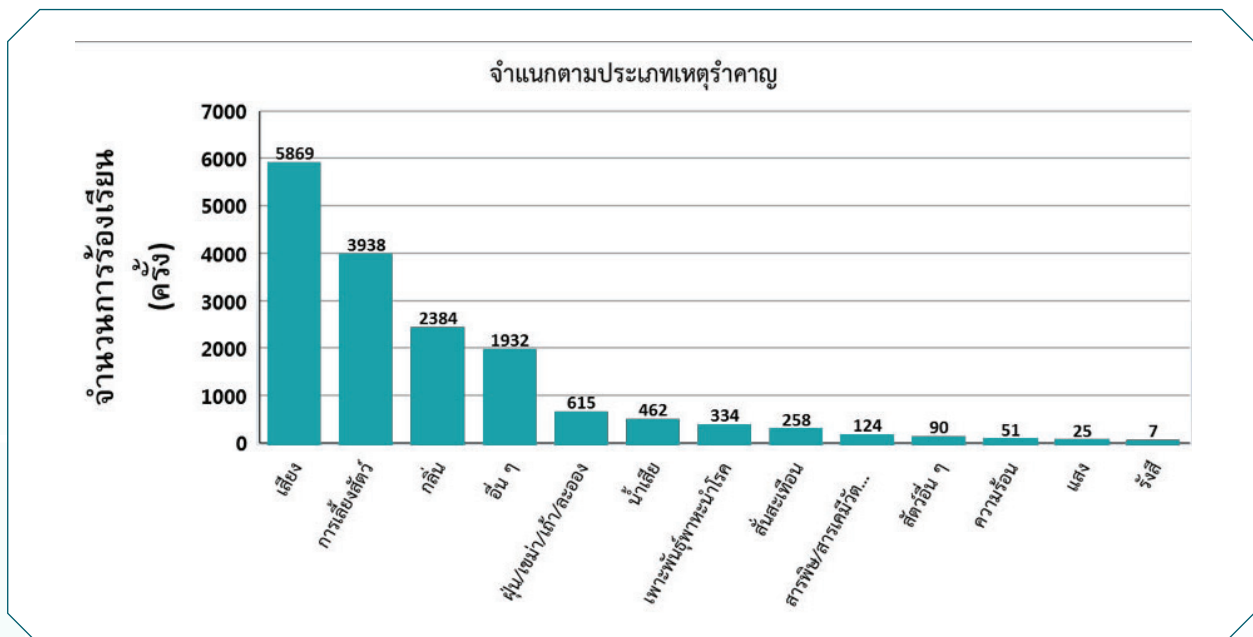
จากแผนภาพ 1 พบว่า จำนวนเหตุรำคาญหรือการร้องเรียนด้านสิ่งแวดล้อมและสุขภาพประจำปีงบประมาณ 2565 มีจำนวนมากที่สุดในเดือนมกราคม 2565 คือ 1,220 ครั้ง รองลงมาคือเดือนสิงหาคม 2565 จำนวน 1,192 ครั้ง และเดือนกุมภาพันธ์ 2565 จำนวน 1,143 ครั้ง ตามลำดับ

แผนภาพ 2 แสดงจำนวนของเหตุรำคาญหรือเรื่องร้องเรียนด้านสิ่งแวดล้อมและสุขภาพของกรุงเทพมหานคร ประจำปีงบประมาณ 2565 จำแนกตามแหล่งก่อเหตุ



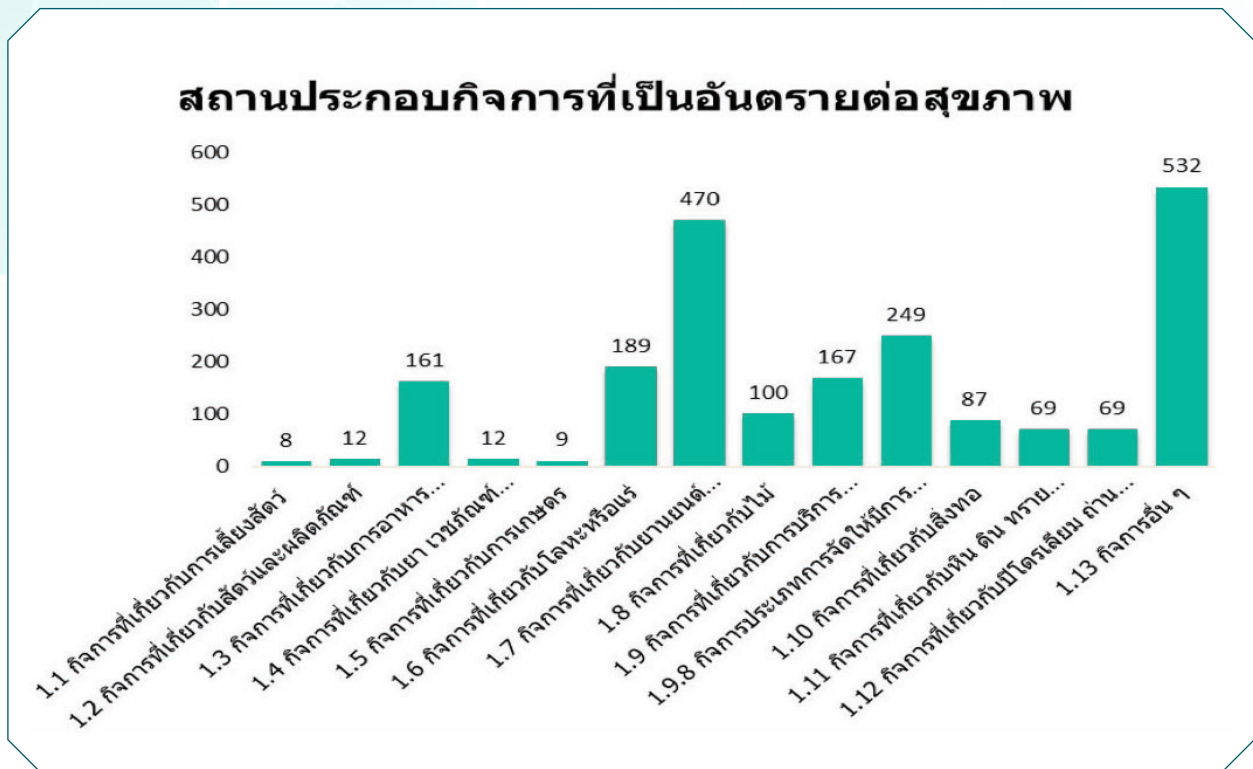
จากแผนภาพ 2 พบว่า แหล่งที่ก่อให้เกิดเหตุรำคาญอันดับแรก คือ อาคารพักอาศัย จำนวน 5,525 ครั้ง รองลงมา คือ อื่นๆ จำนวน 2,230 ครั้ง และสถานประกอบการที่เป็นอันตรายต่อสุขภาพ จำนวน 2,134 ครั้ง ตามลำดับ

แผนภาพ 3 แสดงจำนวนเหตุรำคาญหรือเรื่องร้องเรียนด้านสิ่งแวดล้อมและสุขภาพของกรุงเทพมหานคร ประจำปีงบประมาณ 2565 จำแนกตามประเภทเหตุรำคาญ



จากแผนภาพ 3 พบว่า ประเภทเหตุรำคาญที่มีการร้องเรียนมากที่สุดเป็นอันดับแรก คือ เรื่องเสียง จำนวน 5,869 ครั้ง รองลงมา คือ เรื่องการเลี้ยงสัตว์ จำนวน 3,938 ครั้ง และกลิ่น จำนวน 2,384 ครั้งตามลำดับ

แผนภาพ 4 แสดงจำนวนเหตุร้ายค่าหรือเรื่องร้องเรียนด้านสิ่งแวดล้อมและสุขภาพของกรุงเทพมหานคร ประจำปีงบประมาณ 2565 ที่แหล่งก่อเหตุเป็นสถานประกอบกิจการที่เป็นอันตรายต่อสุขภาพ จำแนกตามกลุ่มกิจการ



จากแผนภาพ 4 พบว่า สถานประกอบกิจการที่เป็นอันตรายต่อสุขภาพที่มีการร้องเรียนมากที่สุดเป็นอันดับแรก คือ กิจการอื่นๆ จำนวน 532 ครั้ง รองลงมา คือ กิจการที่เกี่ยวกับไซยาไนด์ จำนวน 470 ครั้ง และ กิจการประเภทการจัดให้มีการแสดงดนตรี เต็นท์ รำวงฯ จำนวน 249 ครั้ง ตามลำดับ