

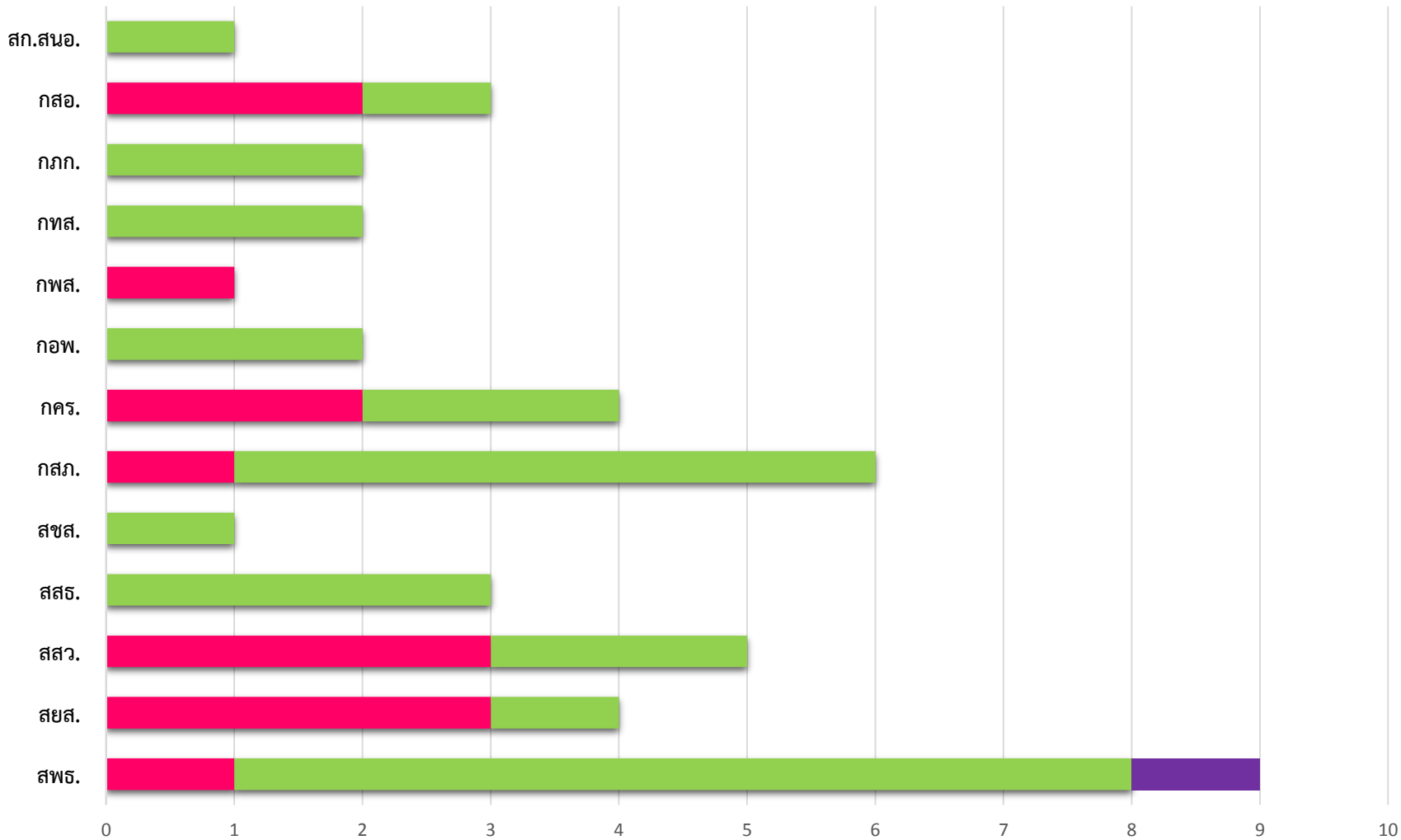


สำนักอนามัย
กรุงเทพมหานคร

รายงานผลการปฏิบัติราชการตามคำรับรองการปฏิบัติราชการ
ประจำปีงบประมาณ พ.ศ. ๒๕๖๕ (ระยะครึ่งปีงบประมาณ)
ระหว่างเดือน ตุลาคม ๒๕๖๔ - มีนาคม ๒๕๖๕

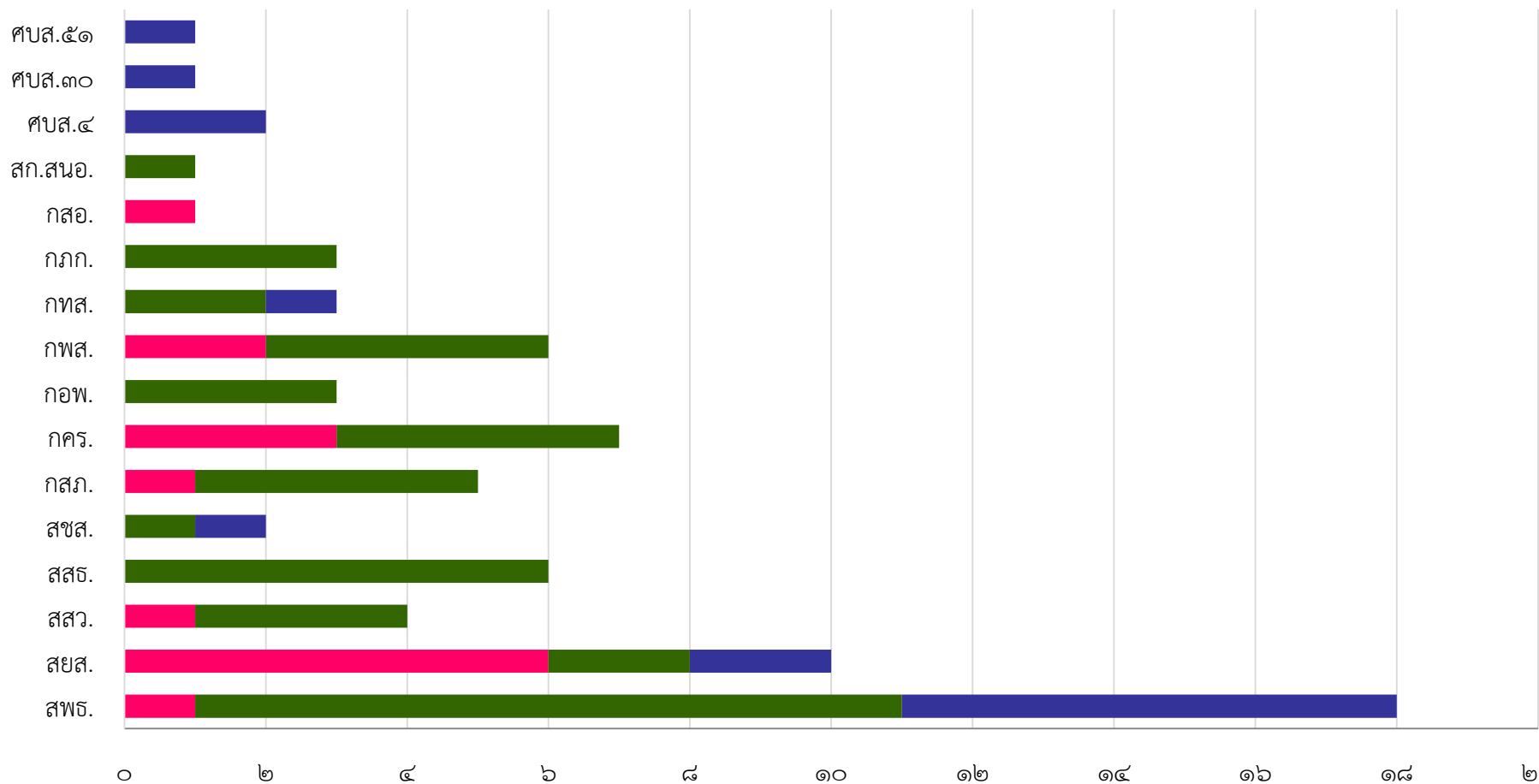


ตัวชี้วัดตามแผนปฏิบัติการประจำปี พ.ศ. ๒๕๖๕ ของสำนักอนามัย จําแนกส่วนราชการ



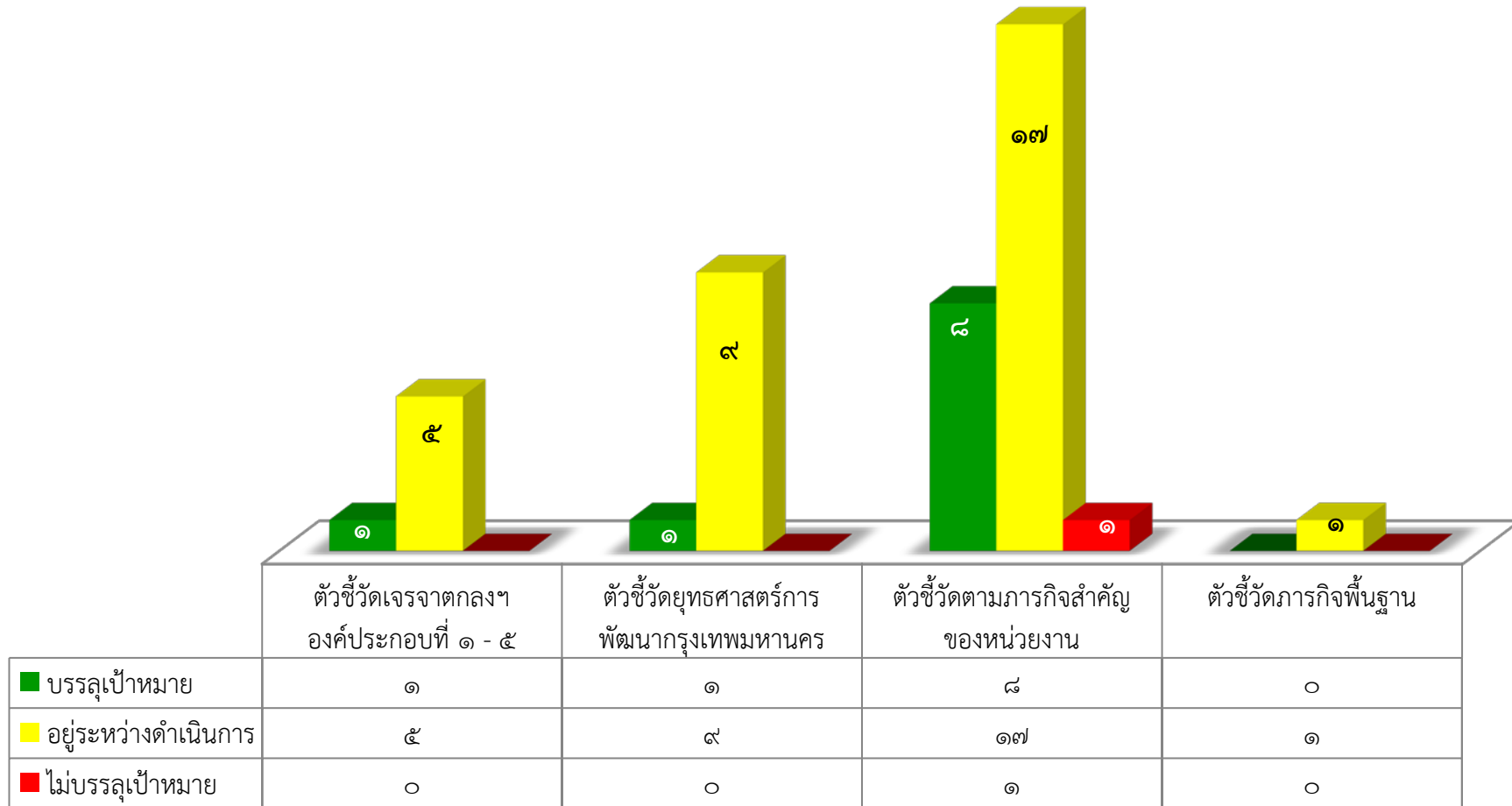
	สปธ.	สยส.	สสว.	สสร.	สชส.	กสภ.	กคร.	กอพ.	กพส.	กทส.	กกก.	กสอ.	สก.สนอ.
■ แผน กทม.๖๕	๑	๓	๓	๐	๐	๑	๒	๐	๑	๐	๐	๒	๐
■ ภารกิจสำคัญของหน่วยงาน	๗	๑	๒	๓	๑	๕	๒	๒	๐	๒	๒	๑	๑
■ ภารกิจพื้นฐาน	๑												

โครงการ/กิจกรรมตามแผนปฏิบัติราชการ ประจำปี พ.ศ. ๒๕๖๕ ของสำนักอนามัย
 จำแนกส่วนราชการ



	สพร.	สยส.	สสว.	สสธ.	สชส.	กสภ.	กคร.	กอพ.	กพส.	กทส.	กภก.	กสอ.	สก.สนอ.	ศบส.๔	ศบส.๓๐	ศบส.๕๑
■ แผน กทม.๖๕	๑	๖	๑	๐	๐	๑	๓	๐	๒	๐	๐	๑	๐	๐	๐	๐
■ ภารกิจสำคัญของหน่วยงาน	๑๐	๒	๓	๖	๑	๔	๔	๓	๔	๒	๓	๐	๑	๐	๐	๐
■ กิจกรรมพื้นฐาน	๗	๒	๐	๐	๑	๐	๐	๐	๐	๑	๐	๐	๐	๒	๑	๑

ผลการดำเนินการตัวชี้วัดตามแผนปฏิบัติการประจำปี พ.ศ. ๒๕๖๕ ของสำนักอนามัย
จำนวนทั้งสิ้น ๔๓ ตัวชี้วัด (ระหว่างเดือน ตุลาคม ๒๕๖๔ - มีนาคม ๒๕๖๕)



ผลการดำเนินการตัวชี้วัดตามแผนปฏิบัติการประจำปี พ.ศ. ๒๕๖๕ สำนักอนามัย (ระหว่างเดือนตุลาคม ๒๕๖๔ - มีนาคม ๒๕๖๕)

ข้อมูล ณ วันที่ ๑ เมษายน ๒๕๖๕

ลำดับ ที่	ตัวชี้วัด	โครงการ / กิจกรรม	ค่า เป้าหมาย	ส่วน ราชการ	ผลการดำเนินการ			ผลการดำเนินงาน
					บรรลุ เป้าหมาย	อยู่ระหว่าง ดำเนินการ	ไม่บรรลุ เป้าหมาย	
ตัวชี้วัดเจรจากกลางฯ องค์ประกอบที่ ๑								
๑.	ระดับความสำเร็จในการเฝ้าระวังและควบคุมการแพร่ระบาดของโรคติดเชื้อไวรัสโคโรนา 2019 (โควิด 19) ในพื้นที่กรุงเทพมหานคร (ผลลัพธ์) (๑.๕.๒.๑.๓)	๑. กิจกรรมสร้างเครือข่ายเฝ้าระวังและตรวจหาเชื้อเชิงรุกในชุมชน ๒. กิจกรรมการเฝ้าระวัง และควบคุมการแพร่ระบาดของโรคติดเชื้อไวรัสโคโรนา 2019 (โควิด 19) ในชุมชน	ระดับ ๕	กคร.	✓ ระดับ ๕			- ตรวจคัดกรองเชื้อโควิดเชิงรุกให้กับประชาชนในพื้นที่เป้าหมายแล้ว ๑,๕๕๙ ชุมชน จาก จำนวน ๒,๐๑๖ ชุมชน คิดเป็นร้อยละ ๗๗.๓๓๑ - ส่งต่อผู้ป่วยเข้าสู่ระบบการรักษา คือ ผู้ที่ได้รับการตรวจคัดกรองโดยสำนักอนามัย และมีผลติดเชื้อโรควิด-19 จำนวน ๘๘๒ คน ได้ส่งต่อการรักษา ทั้ง ๘๘๒ คน คิดเป็นร้อยละ ๑๐๐
๒.	ร้อยละของผู้เข้าร่วมการพัฒนาสมรรถภาพร่างกายเพื่อป้องกันการดูแลระยะยาว (Preventive long term care : PLC) มีสมรรถภาพร่างกายดีขึ้น (ผลลัพธ์) (๓.๑.๓.๑.๒)	โครงการ BKK Advance Geriatric Care (BKK AGC Project)	ร้อยละ ๗๐	กสภ.		✓ ร้อยละ ๐		- ดำเนินการตามแผนที่กำหนดไว้ ศบส. ที่ส่งข้อมูลจำนวน ๖๖ แห่ง ๓๓๐ ชุมชน ผู้เข้าร่วมโครงการจำนวน ๙,๙๐๐ คน ความก้าวหน้าการดำเนินงาน คิดเป็นร้อยละ ๖๕

ลำดับ ที่	ตัวชี้วัด	โครงการ / กิจกรรม	ค่า เป้าหมาย	ส่วน ราชการ	ผลการดำเนินการ			ผลการดำเนินงาน
					บรรลุ เป้าหมาย	อยู่ระหว่าง ดำเนินการ	ไม่บรรลุ เป้าหมาย	
ตัวชี้วัดเจรจาตกลงฯ องค์ประกอบที่ ๒								
๑.	ระดับความสำเร็จในการส่งเสริมให้สถานประกอบการอาหารที่ผ่านเกณฑ์มาตรฐานอาหารปลอดภัยของกรุงเทพมหานคร มีบริการที่เป็นมิตรต่อสิ่งแวดล้อม และมีมาตรการป้องกันโรคติดเชื้อไวรัสโคโรนา 2019 (โควิด 19) ตามมาตรการของกระทรวงสาธารณสุข (๑.๕.๕.๑.๑)	โครงการกรุงเทพฯ เมืองอาหารปลอดภัย (กิจกรรมที่ ๓ การรับรองมาตรฐานอาหารปลอดภัย)	ระดับ ๕	กสอ.		✓ ระดับ ๑		<ul style="list-style-type: none"> - จัดประชุมชี้แจงและจัดทำแผนปฏิบัติงานฯ ร่วมกับ ๕๐ สำนักงานเขต เมื่อวันที่ ๑๕ ธันวาคม ๒๕๖๔ โดยผ่าน Application ZOOM Meeting - สุ่มตรวจสถานประกอบการฯ ในพื้นที่ ๑๕ เขต จำนวน ๑๒๓ ราย จาก ๓๙๗ ราย คิดเป็นร้อยละ ๓๐.๙๘๒ - สถานประกอบการอาหารที่ผ่านเกณฑ์ฯ (Green Service) จำนวน ๓,๘๘๑ ราย จากสถานประกอบการฯ จำนวน ๒๖,๔๐๙ ราย คิดเป็นร้อยละ ๑๔.๖๙๖ - สถานประกอบการอาหารมีมาตรการป้องกันโรคติดเชื้อไวรัสโคโรนา 2019 (โควิด 19) ตามมาตรการของกระทรวงสาธารณสุข มีจำนวน ๙,๓๑๘ ราย จากสถานประกอบการฯ จำนวน ๒๖,๔๐๙ ราย คิดเป็นร้อยละ ๓๕.๒๘๓

ลำดับ ที่	ตัวชี้วัด	โครงการ / กิจกรรม	ค่า เป้าหมาย	ส่วน ราชการ	ผลการดำเนินการ			ผลการดำเนินงาน
					บรรลุ เป้าหมาย	อยู่ระหว่าง ดำเนินการ	ไม่บรรลุ เป้าหมาย	
ตัวชี้วัดองค์ประกอบที่ ๔								
๑.	ความสำเร็จในการพัฒนานวัตกรรมเพื่อเพิ่มประสิทธิภาพการปฏิบัติงานของหน่วยงาน	กิจกรรมการพัฒนานวัตกรรมเพื่อเพิ่มประสิทธิภาพการปฏิบัติงานของหน่วยงาน (โครงการ “Safe Food Good Life by BKK Food Safety Application”)	ร้อยละ ๑๐๐	สพธ. กสอ.		✓ ร้อยละ ๐		- อยู่ระหว่างการดำเนินการในขั้นตอนที่ ๔ การพัฒนาระบบสารสนเทศงานสุขาภิบาลฯ และนำมาใช้งาน ความก้าวหน้าการดำเนินงาน คิดเป็นร้อยละ ๖๐
ตัวชี้วัดเจรจาตกลงฯ องค์ประกอบที่ ๕								
๑.	ความสำเร็จของการเบิกจ่ายงบประมาณในภาพรวม	กิจกรรมการติดตามการใช้จ่ายงบประมาณประจำปี	ร้อยละ ๙๐	สก.สนอ.		✓ ร้อยละ ๒๙.๐๔๗		- งบประมาณที่เบิกจ่ายในภาพรวม ๔ ประเภท เบิกได้ ๘๘,๐๐๒,๗๐๕.๘๕ บาท จากแผนการเบิกจ่าย จำนวน ๓๐๒,๙๖๘,๕๑๒.๕๒ บาท
๒.	ร้อยละความสำเร็จในการพัฒนาและจัดเก็บฐานข้อมูลสำหรับบูรณาการภารกิจของหน่วยงาน (One Platform)	กิจกรรมการพัฒนาและจัดเก็บฐานข้อมูลสำหรับบูรณาการภารกิจของหน่วยงาน (One Platform)	ร้อยละ ๑๐๐	สพธ.		✓ ร้อยละ ๐		- อยู่ระหว่างการดำเนินการในขั้นตอนที่ ๓ จัดทำคำอธิบายข้อมูล และพจนานุกรม พร้อมทั้งความสะอาดข้อมูลฯ ความก้าวหน้าการดำเนินงาน คิดเป็นร้อยละ ๓๕
รวมทั้งสิ้น ๖ ตัวชี้วัด						๑	๕	-

ผลการดำเนินการตัวชี้วัดตามแผนปฏิบัติการประจำปี พ.ศ. ๒๕๖๕ สำนักอนามัย (ระหว่างเดือนตุลาคม ๒๕๖๔ - มีนาคม ๒๕๖๕)

ข้อมูล ณ วันที่ ๑ เมษายน ๒๕๖๕

ลำดับ ที่	ตัวชี้วัด	โครงการ / กิจกรรม	ค่า เป้าหมาย	ส่วน ราชการ	ผลการดำเนินการ			ผลการดำเนินงาน
					บรรลุ เป้าหมาย	อยู่ระหว่าง ดำเนินการ	ไม่บรรลุ เป้าหมาย	
ตัวชี้วัดยุทธศาสตร์การพัฒนกรุงเทพมหานคร (ตามแผนปฏิบัติการกรุงเทพมหานคร ประจำปี พ.ศ. ๒๕๖๕)								
๑.	ร้อยละของฉนวนกันเสียงที่มีการควบคุมมลพิษอากาศเป็นไปตามมาตรฐาน (ผลลัพธ์) (๑.๑.๓.๒.๓)	โครงการกรุงเทพฯ เมืองแห่งสุขภาพสิ่งแวดล้อมที่ดี สะอาดปลอดภัย (กิจกรรมที่ ๓)	ร้อยละ ๘๐	สสว.		✓ ร้อยละ ๐		ลงพื้นที่ในเขตวัดที่มีเตาเผาศพใน กทม. จำนวน ๑๑๔ แห่ง อยู่ระหว่างการสรุปผลความก้าวหน้าการดำเนินงาน คิดเป็นร้อยละ ๕๐
๒.	ร้อยละของเรื่องร้องเรียนเหตุรำคาญเกี่ยวกับมลภาวะทางเสียงของสถานประกอบการกลุ่มเป้าหมายที่ได้รับการร้องขอจากสำนักงานเขตได้รับการตรวจสอบและรายงานผล (ผลผลิต) (๑.๑.๔.๑.๒)	โครงการกรุงเทพฯ เมืองแห่งสุขภาพสิ่งแวดล้อมที่ดี สะอาดปลอดภัย (กิจกรรมที่ ๒)	ร้อยละ ๙๐	สสว.		✓ ร้อยละ ๗๑.๔๒๙		เรื่องร้องเรียนที่ได้รับการตรวจสอบและรายงานผลให้สำนักงานเขตทราบแล้ว จำนวน ๕ เรื่อง จาก ๗ เรื่อง
๓.	ร้อยละของชุมชนที่มีความสามารถในการป้องกันและแก้ไขปัญหาเสพติด (ผลลัพธ์) (๑.๒.๒.๑.๑)	๑. กิจกรรมติดตามการดำเนินงานชุมชนร่วมใจระวังภัยยาเสพติด ๒. โครงการอาสาสมัครกรุงเทพมหานครด้านการป้องกันและแก้ไขปัญหาและสารเสพติด	ร้อยละ ๗๐	สยส.		✓ ร้อยละ ๔๙.๐๐๘		ชุมชนที่มีความสามารถในการป้องกันและแก้ไขปัญหาเสพติด รอบที่ ๑ จำนวน ๙๘๘ ชุมชน จาก ๒,๐๑๖ ชุมชน
๔.	ร้อยละของกลุ่มเป้าหมายที่มีความรู้ความเข้าใจ เท่าทันภัยยาและสารเสพติด (ผลลัพธ์) ๑. ร้อยละของเด็กและเยาวชนที่มีภูมิคุ้มกันในระดับปกติ ๒. ร้อยละของประชาชนที่เข้าร่วมกิจกรรมมีความรู้ความเข้าใจด้านยาและสารเสพติด	๑. กิจกรรมเสริมสร้างภูมิคุ้มกันภัยยาเสพติดของนักเรียนมัธยมศึกษาตอนต้นสังกัดกรุงเทพมหานคร ๒. โครงการกรุงเทพมหานครเขตปลอดบุหรี่ ๓. โครงการรณรงค์ ลด เลิก การบริโภคเครื่องดื่มแอลกอฮอล์	ร้อยละ ๖๕ ร้อยละ ๘๐	สยส.		✓ ร้อยละ ๕๖.๔๖๘ ✓ ร้อยละ ๘๙		๑.๑ นักเรียน ม.ตอนต้น โรงเรียนสังกัด กทม. จำนวน ๑๐๙ โรงเรียน ทำแบบประเมินฯ มีภูมิคุ้มกันในระดับปกติ จำนวน ๔,๓๗๘ คน จากจำนวน ๗,๗๕๓ คน

ลำดับ ที่	ตัวชี้วัด	โครงการ / กิจกรรม	ค่า เป้าหมาย	ส่วน ราชการ	ผลการดำเนินการ			ผลการดำเนินงาน
					บรรลุ เป้าหมาย	อยู่ระหว่าง ดำเนินการ	ไม่บรรลุ เป้าหมาย	
ตัวชี้วัดยุทธศาสตร์การพัฒนารุงเทพมหานคร (ตามแผนปฏิบัติการกรุงเทพมหานคร ประจำปี พ.ศ. ๒๕๖๕)								
	๓. ร้อยละของบุคลากรกรุงเทพมหานคร มีความรู้ความเข้าใจด้านยาและสารเสพติด (๑.๒.๒.๒.๑-๒)	ในช่วงเทศกาลสำคัญ	ร้อยละ ๘๐			✓ ร้อยละ ๐		๑.๒ ผลจากกิจกรรมปีใหม่ มีประชาชนทำแบบทดสอบ ผ่านเกณฑ์ฯ ๑๗๘ คน จาก ๒๐๐ คน คิดเป็น ร้อยละ ๘๙ ๑.๓ อยู่ระหว่างการจัด กิจกรรม
๕.	ร้อยละของผู้ที่เข้าโปรแกรมการบำบัดรักษา แบบครบกำหนด (๑.๒.๒.๓.๑)	โครงการพัฒนาประสิทธิภาพ การบำบัดฟื้นฟูผู้เสพผู้ติดยาเสพติด	ร้อยละ ๗๐	สยส.	✓ ร้อยละ ๗๐.๖๙๒			ผู้ติดยา/สารเสพติดทั้งใน ระบบสมัครใจและระบบ บังคับบำบัดที่ได้รับการ บำบัดและฟื้นฟูสมรรถภาพ ครบกำหนดและผ่านเกณฑ์ จำนวน ๔๘๐ คน จาก ๖๗๙ คน
๖.	ร้อยละสถานประกอบการ อาคารสถานที่ ได้รับการตรวจด้านสุขาภิบาลสิ่งแวดล้อมและ อาชีวอนามัยผ่านเกณฑ์ที่กำหนด (ผลลัพท์) (๑.๕.๑.๑.๑)	โครงการกรุงเทพฯ เมืองแห่ง สุขาภิบาลสิ่งแวดล้อมที่ดี สะอาด ปลอดภัย (กิจกรรมที่ ๗)	ร้อยละ ๙๐	สสว.		✓ ร้อยละ ๐		อยู่ระหว่างการตรวจ แนะนำด้านความ ปลอดภัยและอาชีวอนามัย ในสถานประกอบการที่ มีการใช้แอมโมเนียใน ระบบทำความเย็น โดย ตรวจแล้วจำนวน ๑๐ แห่ง จาก ๓๓ แห่ง ความก้าวหน้าการดำเนินงาน คิดเป็นร้อยละ ๔๖

ลำดับ ที่	ตัวชี้วัด	โครงการ / กิจกรรม	ค่า เป้าหมาย	ส่วน ราชการ	ผลการดำเนินการ			ผลการดำเนินงาน	
					บรรลุ เป้าหมาย	อยู่ระหว่าง ดำเนินการ	ไม่บรรลุ เป้าหมาย		
ตัวชี้วัดยุทธศาสตร์การพัฒนารุงเทพมหานคร (ตามแผนปฏิบัติการราชการกรุงเทพมหานคร ประจำปี พ.ศ. ๒๕๖๕)									
๗.	ความสำเร็จในการจัดทำแผนเตรียมความพร้อมการจัดการภาวะฉุกเฉินทางการแพทย์และสาธารณสุข (ผลผลิต) (๑.๕.๒.๑.๑-๒)	โครงการพัฒนาศักยภาพในการเตรียมความพร้อมรับมือสถานการณ์ฉุกเฉินทางสาธารณสุข	๑ ฉบับ	กคร.		✓		อยู่ระหว่างการดำเนินการเตรียมการจัดอบรมฯ ความก้าวหน้าการดำเนินงาน คิดเป็นร้อยละ ๒๐	
๘.	ร้อยละผลงานวิจัย/Innovation/R&D ที่นำไปใช้ในการปฏิบัติงาน (ผลลัพธ์) (๑.๕.๓.๑.๑)	โครงการนวัตกรรมทางการแพทย์และสาธารณสุข สำนักอนามัย ปี ๒๕๖๕	ร้อยละ ๕๐	สพธ.		✓ ร้อยละ ๐		อยู่ระหว่างการตรวจสอบและติดตามข้อมูลผลงานนวัตกรรมที่ส่งเข้ามาประกวดฯ ความก้าวหน้าการดำเนินงาน คิดเป็นร้อยละ ๒๗	
๙.	ร้อยละของตัวอย่างอาหารที่ได้รับการสุ่มตรวจไม่พบการปนเปื้อน (ผลลัพธ์) (๑.๕.๕.๑.๓) ๑. สารพิษ ๒. เชื้อโรค	โครงการกรุงเทพฯ เมืองอาหารปลอดภัย	ร้อยละ ๑๐๐ ร้อยละ ๑๐๐	กสอ.		✓ ร้อยละ ๑๐๐ ✓ ร้อยละ ๙๗.๓๓๓		๑. ตัวอย่างอาหารที่สุ่มตรวจไม่พบสารพิษทั้ง ๓๖,๖๐ ตัวอย่าง ๒. ตัวอย่างอาหารที่สุ่มตรวจไม่พบเชื้อโรค ๒๑๙ ตัวอย่าง จาก ๒๒๕ ตัวอย่าง	
๑๐.	ร้อยละของผู้สูงอายุที่อยู่ในภาวะพึ่งพิงและต้องการการเยี่ยมบ้านหรือการดูแลแบบประคับประคองได้รับการบริการตามมาตรฐานที่กรุงเทพมหานครกำหนดในมิติสุขภาพ (ผลลัพธ์) (๓.๑.๓.๑.๑)	๑. โครงการการพัฒนาระบบส่งต่อเพื่อการพยาบาลต่อเนืองที่บ้าน (BMA Home Ward Referral System) ๒. โครงการการพัฒนาศักยภาพผู้ดูแลเพื่อช่วยเหลืองานพยาบาลผู้ป่วยและผู้สูงอายุที่ต้องได้รับการดูแลต่อเนืองที่บ้าน	ร้อยละ ๙๕	กพส.		✓ ร้อยละ ๖๔.๔๕๕		ผู้สูงอายุที่อยู่ในภาวะพึ่งพิงฯ ได้รับการดูแล จำนวน ๑,๐๔๔ ราย จาก ๑,๕๙๕ ราย	
รวมทั้งสิ้น ๑๐ ตัวชี้วัด						๑	๓	-	

ผลการดำเนินการตัวชี้วัดตามแผนปฏิบัติราชการ ประจำปี พ.ศ. ๒๕๖๕ สำนักอนามัย (ระหว่างเดือนตุลาคม ๒๕๖๔ - มีนาคม ๒๕๖๕)

ข้อมูล ณ วันที่ ๑ เมษายน ๒๕๖๕

ลำดับ ที่	ตัวชี้วัด	โครงการ / กิจกรรม	ค่าเป้าหมาย	ส่วน ราชการ	ผลการดำเนินการ			ผลการดำเนินงาน
					บรรลุ เป้าหมาย	อยู่ระหว่าง ดำเนินการ	ไม่บรรลุ เป้าหมาย	
ตัวชี้วัดตามภารกิจสำคัญของหน่วยงาน (ยุทธศาสตร์หน่วยงาน)								
ภารกิจที่ ๑ สร้างเสริมสุขภาพ ป้องกันและควบคุมโรค								
๑.	เด็กและเยาวชนในโรงเรียนสังกัดกรุงเทพมหานครและนอกสังกัดได้รับการเฝ้าระวังภาวะโภชนาการ (ผลผลิต) (๑.๕.๑)	กิจกรรมป้องกันโรคอ้วนและภาวะทุพโภชนาการในโรงเรียน	ร้อยละ ๑๐๐	กสภ.		✓ ร้อยละ ๐		อยู่ระหว่างขั้นตอนรวบรวมข้อมูลผลการเฝ้าระวังภาวะโภชนาการของเด็กนักเรียน ประจำปี พ.ศ. ๒๕๖๕ จาก ศบส. ๖๙ แห่งความก้าวหน้าการดำเนินงาน คิดเป็นร้อยละ ๓๘
๒.	เด็กวัยเรียนสูงตีสมส่วน (ผลลัพธ์) (๑.๕.๑)		ร้อยละ ๗๐			✓ ร้อยละ ๐		
๓.	ร้อยละกลุ่มเสี่ยงภาวะซึมเศร้าได้รับการดูแลและติดตาม (ผลลัพธ์) (๑.๕.๑)	กิจกรรมคลินิกครอบครัวอบอุ่น	ร้อยละ ๓๕	กสภ.	✓ ร้อยละ ๑๐๐			กลุ่มเสี่ยงภาวะซึมเศร้าได้รับการดูแล ทั้ง ๔๖ คน
๔.	ผู้ป่วยเบาหวานขึ้นทะเบียนที่มารับบริการที่ศูนย์บริการสาธารณสุข ได้รับการตรวจคัดกรองสุขภาพช่องปากและฝึกทักษะการทำความสะอาดช่องปากตนเอง (ผลผลิต) (๑.๕.๑)	โครงการคนกรุงเทพฯ รักฟัน (เพื่อสุขภาพช่องปากที่ดีของผู้ป่วยเบาหวาน)	๑๐,๐๐๐ คน	กทส.		✓ ๙,๖๔๒ คน		กลุ่มเป้าหมายที่ได้รับการตรวจและฝึกทักษะการทำ ความสะอาดช่องปาก จำนวน ๙,๖๔๒ คน คิดเป็นร้อยละ ๙๖.๔๒
๕.	ร้อยละของผู้ป่วยเบาหวานที่ได้รับการตรวจคัดกรองแล้ว ได้รับการรักษาทางทันตกรรมต่อเนื่อง (ผลลัพธ์) (๑.๕.๑)		ร้อยละ ๒๐			✓ ร้อยละ ๐		ดำเนินการตรวจสุขภาพช่องปาก และฝึกทักษะ แก่กลุ่มเป้าหมาย

ลำดับ ที่	ตัวชี้วัด	โครงการ / กิจกรรม	ค่าเป้าหมาย	ส่วน ราชการ	ผลการดำเนินการ			ผลการดำเนินงาน
					บรรลุ เป้าหมาย	อยู่ระหว่าง ดำเนินการ	ไม่บรรลุ เป้าหมาย	
ตัวชี้วัดตามภารกิจสำคัญของหน่วยงาน (ยุทธศาสตร์หน่วยงาน)								
ภารกิจที่ ๑ สร้างเสริมสุขภาพ ป้องกันและควบคุมโรค								
๖.	อัตราการป่วยโรคไข้เลือดออก (ผลลัพ์) (๑.๕.๒)	โครงการบูรณาการความร่วมมือในการพัฒนาประสิทธิภาพการแก้ไข ปัญหาโรคไข้เลือดออกในพื้นที่ กรุงเทพมหานคร	ไม่เกินค่า เปอร์เซ็นต์ ที่ ๘๐ ของ ๕ ปีย้อนหลัง (๑๘๑.๒๙)	กคร.		✓ เปอร์เซ็นต์ ที่ ๓.๓๒๙		ผู้ป่วย จำนวน ๑๘๔ คน ต่อแสนประชากรในปี ๒๕๖๔ จำนวน ๕,๕๒๗,๙๙๔ คน (นับผลเป็นปีปฏิทิน)
๗.	ร้อยละของการให้บริการวัคซีนไข้หวัดใหญ่ ในกลุ่มเป้าหมาย (ผลผลิต) (๑.๕.๒)	๑. กิจกรรมไข้หวัดใหญ่ป้องกันได้ ด้วยวัคซีน ๒. โครงการให้บริการฉีดวัคซีน ไข้หวัดใหญ่ในโรงเรียนสังกัด กรุงเทพมหานคร	ร้อยละ ๗๕	กคร.		✓ ร้อยละ ๐		อยู่ระหว่างการจัดซื้อวัคซีน ไข้หวัดใหญ่ และการจัด จ้างทำสื่อประชาสัมพันธ์ฯ ความก้าวหน้าการดำเนินงาน คิดเป็นร้อยละ ๕๐
๘.	ร้อยละของชายมีเพศสัมพันธ์กับชายเข้าถึง ข้อมูลความรู้และอุปกรณ์ป้องกัน (ผลผลิต) (๑.๕.๒)	กิจกรรมการติดตามข้อมูลการ ให้บริการผู้ติดเชื้อ/ผู้ป่วยเอดส์ Bangkok Smart Monitoring System : BSMS	ร้อยละ ๙๐	กอพ.		✓ ร้อยละ ๕๑.๒๓๗		ชายมีเพศสัมพันธ์กับชาย เข้าถึงข้อมูลฯ จำนวน ๑,๖๗๑ คน จาก เป้าหมาย ๔๑,๐๐๐ คน
๙.	ผลสำเร็จของการรักษาผู้ป่วยวัณโรคทุก ประเภท (ผู้ป่วยวัณโรคปอด/นอกปอด รายใหม่/กลับ เป็นซ้ำทั้งเสมหะพบเชื้อและไม่พบเชื้อ) (ผลลัพ์) (๑.๕.๒)	๑. กิจกรรมการรักษาวัณโรค ด้วย ระบบยาระยะสั้นภายใต้การสังเกต โดยตรง (DOT) ๒. ศูนย์กลางการส่งต่อผู้ป่วย วัณโรค (TB Referral Center)	ร้อยละ ๙๐	กอพ.		✓ ร้อยละ ๘๘.๖๔๓		ผู้ป่วยวัณโรคทุกประเภทที่ รักษาสำเร็จฯ จำนวน ๓๒๐ ราย จากผู้ป่วย จำนวน ๓๖๑ ราย

ลำดับ ที่	ตัวชี้วัด	โครงการ / กิจกรรม	ค่าเป้าหมาย	ส่วน ราชการ	ผลการดำเนินการ			ผลการดำเนินงาน
					บรรลุ เป้าหมาย	อยู่ระหว่าง ดำเนินการ	ไม่บรรลุ เป้าหมาย	
ตัวชี้วัดตามภารกิจสำคัญของหน่วยงาน (ยุทธศาสตร์หน่วยงาน)								
ภารกิจที่ ๑ สร้างเสริมสุขภาพ ป้องกันและควบคุมโรค								
๑๐.	จำนวนผู้ป่วยตายด้วยโรคพิษสุนัขบ้า (ผลลัพธ์) (๑.๕.๒)	๑. กิจกรรมฉีดวัคซีนป้องกันโรคพิษสุนัขบ้าในสุนัขและแมว ๒. กิจกรรมผ่าตัดทำหมันสุนัขและแมว ๓. กิจกรรมควบคุมและ撲กพิษสุนัข	๐ ราย	สสธ.	✓ ๐ ราย			ตั้งแต่ ต.ค. ๖๕ – ๓๑ มี.ค. ๖๕ ยังไม่พบ ประชาชนในเขต กรุงเทพมหานครป่วยตาย ด้วยโรคพิษสุนัขบ้า
๑๑.	ร้อยละของตัวอย่างสัตว์ปีกที่ได้รับการสุ่มตรวจไม่พบเชื้อโรคไข้หวัดนก (ผลผลิต) (๑.๕.๒)	๑. กิจกรรมการเฝ้าระวังและสอบสวนโรคไข้หวัดนกในเขตกรุงเทพฯ	ร้อยละ ๙๗	สสธ.	✓ ร้อยละ ๑๐๐			ตัวอย่างสัตว์ปีกที่ได้รับการสุ่มตรวจไม่พบเชื้อโรคฯ ทั้ง ๑,๒๗๒ ตัวอย่าง
ภารกิจที่ ๒ รักษาพยาบาลปฐมภูมิ พื้นฟูสุขภาพ								
๑.	ร้อยละของศูนย์บริการสาธารณสุข ที่มีระบบการแพทย์ทางไกล (Telemedicine) (ผลผลิต) (๑.๕.๑.๒)	โครงการพัฒนาระบบบริการปฐมภูมิ ศูนย์บริการสาธารณสุข	ร้อยละ ๑๐๐	สปธ.	✓ ร้อยละ ๑๐๐			ศบส. เปิดให้บริการผ่านระบบการแพทย์ทางไกล (Telemedicine) ในแผนกผู้ป่วยนอก ทั้ง ๖๙ แห่ง

ลำดับที่	ตัวชี้วัด	โครงการ / กิจกรรม	เป้าหมาย	ส่วนราชการ	ผลการดำเนินการ			ผลการดำเนินงาน
					บรรลุเป้าหมาย	อยู่ระหว่างดำเนินการ	ไม่บรรลุเป้าหมาย	
ตัวชี้วัดตามภารกิจสำคัญของหน่วยงาน (ยุทธศาสตร์หน่วยงาน)								
ภารกิจที่ ๓ สาธารณสุขมูลฐานและเครือข่ายสุขภาพ								
๑.	ร้อยละของประชาชนกลุ่มเป้าหมายได้รับการดูแลและได้รับบริการด้านสุขภาพจากอาสาสมัครสาธารณสุขกรุงเทพมหานคร (ผลผลิต) (๑.๕.๑)	โครงการอาสาสมัครสาธารณสุขกรุงเทพมหานครร่วมใจจัดภัยสุขภาพ	ร้อยละ ๘๐	กสภ.		✓ ร้อยละ ๓๒.๓๐๒		ประชาชนในชุมชนที่ได้รับการดูแลจาก อสส. กทม. มีจำนวน ๖๖๔,๔๓๐ คน จาก ๒,๐๕๖,๙๑๒ คน
๒.	อัตราการครอบคลุมของอาสาสมัครสาธารณสุขกรุงเทพมหานครต่อจำนวนครัวเรือน (ผลลัพธ์) (๑.๕.๑)	โครงการอบรมเตรียมความพร้อมในการเป็นอาสาสมัครสาธารณสุขกรุงเทพมหานคร	๑ : ๔๐ จำนวน อสส. ต่อจำนวนครัวเรือนในชุมชนทั้งหมดที่ขึ้นทะเบียน กทม.	กสภ.		✓ ๑ : ๔๓		อสส. กทม. ทั้งหมดจำนวน ๑๑,๐๔๙ คน : ๔๗๕,๘๘๖ ครัวเรือน อสส. กทม. ๑ คน ต่อ ๔๓ ครัวเรือน
๓.	ร้อยละของเครือข่ายความร่วมมือในการเฝ้าระวังความปลอดภัยด้านยาและผลิตภัณฑ์สุขภาพ สำนักงานมัธยมศึกษาทุกเขตพื้นที่ในกรุงเทพมหานคร (ผลลัพธ์) (๑.๕.๑)	โครงการเครือข่ายความร่วมมือในการเฝ้าระวังความปลอดภัยด้านยาและผลิตภัณฑ์สุขภาพ สำนักงานมัธยม	ร้อยละ ๑๐๐	กภก.	✓ ร้อยละ ๑๐๐			ร้านยาที่ผ่านการรับรองทั้งสิ้น จำนวน ๑๐๒ ร้าน (ร้านยาเครือข่ายฯ เดิมจำนวน ๘๙ ร้าน และที่สมัครเป็นเครือข่ายฯ จำนวน ๑๓ ร้าน) ครอบคลุม ๕๐ เขตพื้นที่ของกรุงเทพมหานคร
๔.	ศูนย์บริการสาธารณสุข มีการดำเนินกิจกรรมด้านการคุ้มครองผู้บริโภคด้านผลิตภัณฑ์สุขภาพ (ผลผลิต) (๑.๕.๑)	โครงการพัฒนาศักยภาพการดำเนินงานคุ้มครองผู้บริโภคด้านผลิตภัณฑ์สุขภาพ สำนักงานมัธยม	ไม่น้อยกว่า ร้อยละ ๙๐	กภก.		✓ ร้อยละ ๐		อยู่ระหว่างขออนุมัติโครงการฯ ความก้าวหน้าการดำเนินงาน คิดเป็นร้อยละ ๗

ลำดับที่	ตัวชี้วัด	โครงการ / กิจกรรม	เป้าหมาย	ส่วนราชการ	ผลการดำเนินการ			ผลการดำเนินงาน
					บรรลุเป้าหมาย	อยู่ระหว่างดำเนินการ	ไม่บรรลุเป้าหมาย	
ตัวชี้วัดตามภารกิจสำคัญของหน่วยงาน (ยุทธศาสตร์หน่วยงาน)								
ภารกิจที่ ๔ ป้องกัน บำบัดรักษา และฟื้นฟูการติดยาและสารเสพติด								
๑.	ร้อยละความสำเร็จของผู้เสพยาเสพติดที่บำบัดครบตามเกณฑ์ที่กำหนดหยุดเสพต่อเนื่องหลังจำหน่ายจากการบำบัดที่ระยะ ๓ เดือน (๓ Months Remission Rate) (ผลลัพ์) (๑.๒.๒)	๑. โครงการพิชิตใจ “สร้างคุณคนใหม่” สู้สังคม ๒. โครงการติดตามดูแลช่วยเหลือผู้ผ่านการบำบัดฟื้นฟูยาเสพติด	ร้อยละ ๘๐	สยส.	✓ ร้อยละ ๘๐.๙๕๒			ผู้เสพยาเสพติดที่บำบัดครบตามเกณฑ์ที่กำหนดได้รับการติดตามพบตัว และมีผลปัสสาวะเป็นลบจำนวน ๑๗ คน จากผู้เสพยาเสพติดที่บำบัดทั้งหมด จำนวน ๒๑ คน
ภารกิจที่ ๕ สนับสนุนระบบบริการสุขภาพ								
๑.	ร้อยละของศูนย์บริการสาธารณสุขที่เข้าร่วมกิจกรรมและผ่านเกณฑ์มาตรฐานที่กำหนด (ผลลัพ์) (๑.๕.๓)	กิจกรรมพัฒนาศักยภาพบุคลากรห้องปฏิบัติการชันสูตรโรค	ร้อยละ ๘๐	สชส.	✓ ร้อยละ ๙๙.๑๕			ศบส. ที่เข้าร่วมกิจกรรมผ่านเกณฑ์มาตรฐานที่กำหนดในแต่ละรายการ
๒.	ร้อยละของผู้สูงอายุ คนพิการ และผู้ประสบปัญหาสุขภาพที่ต้องการความช่วยเหลือได้รับบริการทางสังคมและการดูแลตามความต้องการจำเป็น (ผลลัพ์) (๓.๑.๓)	โครงการการบริหารจัดการวัสดุและอุปกรณ์ทางการแพทย์และจัดหาอุปกรณ์ช่วยเหลือผู้ประสบปัญหาสุขภาพ	ร้อยละ ๑๐๐	สพธ.		✓ ร้อยละ ๐		อยู่ระหว่างดำเนินการจัดซื้อจัดจ้างฯ ความก้าวหน้าการดำเนินงานคิดเป็นร้อยละ ๕๕
๓.	ความสำเร็จในการพัฒนาบุคลากรตามหลักสมรรถนะมุ่งสู่ความเป็นมืออาชีพ (ผลลัพ์) (๗.๑.๑)	๑. กิจกรรมติดตามความสำเร็จในการพัฒนาสมรรถนะของบุคลากรด้านการแพทย์และสาธารณสุข (สปธ.) ๒. โครงการฝึกอบรมหลักสูตรผู้บริหารการพยาบาลเพื่อเพิ่มศักยภาพด้านบริหารอนามัย รุ่นที่ ๑ (กพส.)	ร้อยละ ๙๐	สปธ.		✓ ร้อยละ ๐		ติดตามความก้าวหน้าของโครงการที่มีเป้าหมายพัฒนาสมรรถนะข้าราชการฯ ตามแผนปฏิบัติราชการประจำปี พ.ศ. ๒๕๖๕

ลำดับที่	ตัวชี้วัด	โครงการ / กิจกรรม	เป้าหมาย	ส่วนราชการ	ผลการดำเนินการ			ผลการดำเนินงาน
					บรรลุเป้าหมาย	อยู่ระหว่างดำเนินการ	ไม่บรรลุเป้าหมาย	
ตัวชี้วัดตามภารกิจสำคัญของหน่วยงาน (ยุทธศาสตร์หน่วยงาน)								
		๓. โครงการพัฒนาศักยภาพพยาบาลผู้จัดการสุขภาพในการดูแลผู้ป่วยและผู้สูงอายุต่อเนืองที่บ้าน (Nurse Care Manager in Home Ward) (กพส.) ๔. ฝึกอบรมปฐมนิเทศบุคลากรสายงานพยาบาลเพื่อพัฒนาศักยภาพในการปฏิบัติการพยาบาลสาธารณสุขในหน่วยบริการปฐมภูมิ (กพส.) ๕. โครงการอบรมเพิ่มพูนความรู้ด้านทันตกรรม (กทส.) ๖. โครงการพัฒนาศักยภาพบุคลากรสายงานเภสัชกรรม (กกภ.) ๗. โครงการสถานศึกษาปลอดโรคติดต่อ (กคร.) ๘. โครงการการประชุมเชิงปฏิบัติการเสริมสร้างองค์ความรู้เพื่อพัฒนาคุณภาพงานสังคมสงเคราะห์ของสำนักอนามัย (สพธ.) ๙. โครงการพัฒนาศักยภาพเจ้าหน้าที่เพื่อเพิ่มประสิทธิภาพการดำเนินงานด้านสุขภาพสิ่งแวดล้อม (สสว.) ๑๐. โครงการพัฒนาการบริหารจัดการด้านระบบสุขภาพปฐมภูมิพื้นที่กรุงเทพมหานคร (สพธ.) ๑๑. โครงการบูรณาการเพื่อการจัดบริการสุขภาพปฐมภูมิแบบไร้รอยต่อ (Seamless Care) (กพส.)						สำนักอนามัย จำนวน ๑๐ โครงการ โดยได้ประสานให้เจ้าหน้าที่ผู้รับผิดชอบรายงานความคืบหน้าการดำเนินงานฯ ความก้าวหน้าการดำเนินงาน คิดเป็นร้อยละ ๓๓

ลำดับที่	ตัวชี้วัด	โครงการ / กิจกรรม	เป้าหมาย	ส่วนราชการ	ผลการดำเนินการ			ผลการดำเนินงาน
					บรรลุเป้าหมาย	อยู่ระหว่างดำเนินการ	ไม่บรรลุเป้าหมาย	
ตัวชี้วัดตามภารกิจสำคัญของหน่วยงาน (ยุทธศาสตร์หน่วยงาน)								
ภารกิจที่ ๖ สุขภาพโภชนาการและอนามัยสิ่งแวดล้อม								
๑.	ระดับความสำเร็จในการตรวจเฝ้าระวังความปลอดภัยในเนื้อสัตว์ (ผลลัพ์) (๑.๕.๕.๑)	๑. กิจกรรมเฝ้าระวังเชื้อโรคอาหารเป็นพิษในเนื้อสัตว์ ๒. กิจกรรมเฝ้าระวังยาต้านจุลชีพตกค้างในเนื้อสัตว์	ระดับ ๕	สสธ.	✓ ระดับ ๕			- ตัวอย่างเนื้อสัตว์ที่ได้รับการสุ่มตรวจไม่พบเชื้อโรคอาหารเป็นพิษ คิดเป็นร้อยละ ๘๘.๒๖ = ๕ คะแนน - ตัวอย่างเนื้อสัตว์ที่ได้รับการสุ่มตรวจไม่พบยาต้านจุลชีพตกค้าง คิดเป็นร้อยละ ๘๘.๒๖ = ๕ คะแนน
๒.	ร้อยละของตัวอย่างเนื้อสัตว์ที่ได้รับการสุ่มตรวจไม่พบการปนเปื้อนสารเคมี (ผลลัพ์) (๑.๕.๕.๑)	โครงการเนื้อสัตว์อนามัยสร้างความมั่นใจผู้บริโภค	ร้อยละ ๙๕	กสอ. สสธ. สสว.		✓ ร้อยละ ๐		ดำเนินการสุ่มเก็บตัวอย่างตั้งแต่เดือน ๒๕ มี.ค. - ๓๐ ก.ค. ๒๕๖๕ ความก้าวหน้าการดำเนินงาน คิดเป็นร้อยละ ๑๐
๓.	ร้อยละของจำนวนตัวอย่างน้ำแข็งที่ตรวจทางห้องปฏิบัติการ ผ่านเกณฑ์มาตรฐาน (ผลลัพ์) (๑.๕.๕.๑)	โครงการพัฒนาสุขลักษณะของการผลิต ขนส่ง และจำหน่ายน้ำแข็ง ให้สะอาด ปลอดภัยต่อผู้บริโภค	ร้อยละ ๖๐	สสว.		✓ ร้อยละ ๐		อยู่ระหว่างขออนุมัติโครงการฯ ความก้าวหน้าการดำเนินงาน คิดเป็นร้อยละ ๕
๔.	ร้อยละของสถานประกอบการที่เป็นอันตรายต่อสุขภาพที่มีการจัดเก็บ การผลิต การสะสมการขนส่ง และการใช้สารเคมีและวัตถุอันตรายในสถานประกอบการ ได้รับการตรวจประเมินความปลอดภัยด้านสารเคมีและวัตถุอันตรายผ่านเกณฑ์กำหนด(ผลลัพ์)	โครงการบูรณาการพัฒนาระบบความปลอดภัยสารเคมีในกรุงเทพมหานคร	ร้อยละ ๗๐	สสว.		✓ ร้อยละ ๐		อยู่ระหว่างขออนุมัติโครงการฯ ความก้าวหน้าการดำเนินงาน คิดเป็นร้อยละ ๕

ลำดับที่	ตัวชี้วัด	โครงการ / กิจกรรม	เป้าหมาย	ส่วนราชการ	ผลการดำเนินการ			ผลการดำเนินงาน
					บรรลุเป้าหมาย	อยู่ระหว่างดำเนินการ	ไม่บรรลุเป้าหมาย	
ตัวชี้วัดตามภารกิจสำคัญของหน่วยงาน (ยุทธศาสตร์หน่วยงาน)								
ภารกิจที่ ๗ นโยบายและบริหารจัดการ								
๑.	ร้อยละความสำเร็จของโครงการจัดหาระบบเทคโนโลยีสารสนเทศที่สนับสนุนการปฏิบัติราชการและมีฐานข้อมูลเพื่อสนับสนุนการตัดสินใจของผู้บริหารระดับหน่วยงานและระดับกรุงเทพมหานคร (๗.๓.๑)	โครงการจัดหาระบบสารสนเทศเพื่อปรับปรุงและทดแทนระบบสารสนเทศศูนย์บริการสาธารณสุข (HCIS)	ร้อยละ ๕๐	สพธ.			X	ชะลอโครงการ เนื่องจากมติที่ประชุมคณะกรรมการดิจิทัลกรุงเทพมหานคร ครั้งที่ ๒/๒๕๖๕ เมื่อวันที่ ๓ มีนาคม ๒๕๖๕ ให้ดำเนินการโครงการจ้างที่ปรึกษาศึกษาวิเคราะห์และออกแบบการพัฒนา ระบบสารสนเทศ ศูนย์บริการสาธารณสุข สำนักอนามัย สู้วงศ์กร ดิจิทัล ให้เสร็จสิ้นก่อน
๒.	ร้อยละความสำเร็จของโครงการสำรวจเครื่องคอมพิวเตอร์ โปรแกรมประยุกต์ ระบบเครือข่ายและระบบอินเทอร์เน็ต ศูนย์บริการสาธารณสุข (๗.๓.๑)	กิจกรรมสำรวจเครื่องคอมพิวเตอร์ โปรแกรมประยุกต์ ระบบเครือข่ายและระบบอินเทอร์เน็ตศูนย์บริการสาธารณสุข	ร้อยละ ๘๐	สพธ.		✓ ร้อยละ ๒๘.๙๘๖		ดำเนินการสำรวจเครื่องคอมพิวเตอร์ โปรแกรมประยุกต์ ระบบเครือข่ายและระบบอินเทอร์เน็ต ศูนย์บริการสาธารณสุข จำนวน ๒๐ แห่ง จาก ๖๙ แห่ง
รวมทั้งสิ้น ๒๖ ตัวชี้วัด					๘	๑๗	๑	

ผลการดำเนินการตัวชี้วัดตามแผนปฏิบัติราชการ ประจำปี พ.ศ. ๒๕๖๕ สำนักอนามัย (ระหว่างเดือนตุลาคม ๒๕๖๔ - มีนาคม ๒๕๖๕)

ข้อมูล ณ วันที่ ๑ เมษายน ๒๕๖๕

ลำดับ ที่	ตัวชี้วัด	โครงการ / กิจกรรม	เป้าหมาย	ส่วน ราชการ	ผลการดำเนินการ			ผลการดำเนินงาน
					บรรลุ เป้าหมาย	อยู่ระหว่าง ดำเนินการ	ไม่บรรลุ เป้าหมาย	
ตัวชี้วัดภารกิจพื้นฐาน (งานประจำ)								
๑.	ร้อยละของโครงการที่เป็นงานประจำของ หน่วยงานที่ดำเนินการสำเร็จตาม เป้าหมาย	๑. โครงการอาสาสมัคร กรุงเทพมหานครในสถานศึกษา ๒. โครงการการจัดทำคู่มือให้ คำปรึกษาแก่ครูผู้ปฏิบัติงานด้านยา เสพติด ๓. กิจกรรมส่งเสริมสุขภาพช่องปาก วัยทำงาน (อายุ ๓๐-๕๕ ปี และ ผู้สูงอายุ) ปี ๒๕๖๕ ๔. โครงการจัดทำวารสารสุขภาพ สำนักอนามัย ปี ๒๕๖๕ ๕. กิจกรรมสาระสุขภาพทางสื่อ สาธารณะ ๖. กิจกรรมสร้างเสริมสุขภาพคน กรุงเทพฯ. โครงการยุทธศาสตร์การ ขับเคลื่อนการบริหารแผนงาน โครงการ และการติดตามประเมินผล แผน ๗. โครงการสัมมนาเชิงปฏิบัติการ	ร้อยละ ๑๐๐	สพธ. สยส. สยส. กทส. สพธ. สพธ. สพธ. สพธ. สพธ.		✓ ร้อยละ ๕.๕๕๖		อยู่ระหว่างการติดตาม ความสำเร็จของการ ดำเนินงาน จำนวน ๑๘ โครงการ/กิจกรรม ดังนี้ - ดำเนินการเสร็จแล้ว จำนวน ๑ โครงการ - อยู่ระหว่างการ ดำเนินการตามแผนที่ กำหนดไว้ จำนวน ๑๗ โครงการ/กิจกรรม ความก้าวหน้าการ ดำเนินงาน คิดเป็น ร้อยละ ๔๐

ลำดับ ที่	ตัวชี้วัด	โครงการ / กิจกรรม	เป้าหมาย	ส่วน ราชการ	ผลการดำเนินการ			ผลการดำเนินงาน
					บรรลุ เป้าหมาย	อยู่ระหว่าง ดำเนินการ	ไม่บรรลุ เป้าหมาย	
ตัวชี้วัดภารกิจพื้นฐาน (งานประจำ)								
		<p>เสริมสร้างความรู้ ทักษะ การ ขับเคลื่อนยุทธศาสตร์การพัฒนาของ สำนักอนามัย</p> <p>๙. โครงการจัดหาครุภัณฑ์เครื่อง คอมพิวเตอร์เพื่อสนับสนุนงาน หลักประกันสุขภาพ</p> <p>๑๐. โครงการ Smart Health Center ๔</p> <p>๑๑. โครงการปรับปรุงระบบเครือข่าย ภายในศูนย์บริการสาธารณสุข ๔ ดินแดง</p> <p>๑๒. โครงการติดตั้งระบบเครือข่าย ภายในอาคารศูนย์บริการสาธารณสุข ๕๑ จตุจักร</p> <p>๑๓. โครงการติดตั้งระบบเครือข่าย ภายในอาคารศูนย์บริการสาธารณสุข</p> <p>๒๐ ป้อมปราบศัตรูพ่าย</p> <p>๑๔. โครงการจัดการระบบคิว อัตโนมัติของศูนย์บริการสาธารณสุข</p> <p>๕๘ ล้อม-พิมเสน ฝักอุดม</p> <p>๑๕. โครงการติดตั้งระบบเครือข่าย ในกองการพยาบาลสาธารณสุข</p>		<p>ศบส. ๔</p> <p>ศบส. ๔</p> <p>ศบส. ๕๑</p> <p>สขส.</p> <p>ศบส.๓๐</p> <p>สพธ.</p>				

ลำดับ ที่	ตัวชี้วัด	โครงการ / กิจกรรม	เป้าหมาย	ส่วน ราชการ	ผลการดำเนินการ			ผลการดำเนินงาน
					บรรลุ เป้าหมาย	อยู่ระหว่าง ดำเนินการ	ไม่บรรลุ เป้าหมาย	
ตัวชี้วัดภารกิจพื้นฐาน (งานประจำ)								
		๑๖. โครงการก่อสร้างอาคาร สำนักงานชั้นสุทธาสาธารณสุข และ ศูนย์บริการสาธารณสุข ๗ บุญมี ปุรุ ราชรังสรรค์ (ต่อเนื่อง ๒๕๖๒- ๒๕๖๕) ๑๗. โครงการก่อสร้างศูนย์บริการ สาธารณสุข ๓๐ (แห่งใหม่) (ต่อเนื่อง ๒๕๖๒-๒๕๖๕) ๑๘. โครงการจ้างเหมาบำรุงรักษา ระบบเครือข่ายและโปรแกรมประยุกต์						
รวมทั้งสิ้น ๑ ตัวชี้วัด					-	๑	-	